



PROCESSO:	@PCP 17/00210766		
AUTUADO:	27/04/2017	PROTOCOLO:	9310/2017
RELATOR:	CONSELHEIRO Wilson Rogério Wan-Dall		
UN. GESTORA:	Prefeitura Municipal de Bom Jesus do Oeste		
INTERESSADO:	Ronaldo Luiz Senger		
RESPONSVEL:	Airton Antônio Reinehr		
ESPCIE:	Prestação de Contas do Prefeito		
ASSUNTO:	Prestação de Contas do Prefeito referente ao exercício de 2016		



TRIBUNAL DE CONTAS DO ESTADO DE SANTA CATARINA
DIRETORIA DE CONTROLE DOS MUNICÍPIOS

EXTRATO DAS INFORMAÇÕES RECEBIDAS - PRESTAÇÃO DE CONTAS

Município: **BOM JESUS DO OESTE**
Data recebimento das informações: 27 de Abril de 2017

Descrição Arquivo	Situação Contador	Data Execução	CPF Contador	Situação Gestor	Data Execução	CPF Gestor
Anexo 1 - Demonstrativo da Receita e Despesa segundo as Categorias Econômicas	Assinado	09/02/2017	824.153.749-20	Assinado	09/02/2017	569.504.709-91
Anexo 2 - Receita Segundo as Categorias Econômicas	Assinado	09/02/2017	824.153.749-20	Assinado	09/02/2017	569.504.709-91
Anexo 2 - Resumo Geral das Despesas	Assinado	09/02/2017	824.153.749-20	Assinado	09/02/2017	569.504.709-91
Anexo 2 - Natureza das Despesas Segundo as Categorias Econômicas	Assinado	09/02/2017	824.153.749-20	Assinado	09/02/2017	569.504.709-91
Anexo 6 - Programa de Trabalho por Órgão e Unidade Orçamentária	Assinado	09/02/2017	824.153.749-20	Assinado	09/02/2017	569.504.709-91
Anexo 7 - Demonstrativo de Funções, SubFunções e Programas por Projetos e Atividades	Assinado	09/02/2017	824.153.749-20	Assinado	09/02/2017	569.504.709-91
Anexo 8 - Demonstrativo da Despesa por Funções, SubFunções e Programas conforme o vínculo com os Recursos	Assinado	09/02/2017	824.153.749-20	Assinado	09/02/2017	569.504.709-91
Anexo 9 - Demonstrativo da Despesa por Funções, SubFunções e Programas conforme o vínculo com os Recursos	Assinado	09/02/2017	824.153.749-20	Assinado	09/02/2017	569.504.709-91
Anexo 10 - Comparativo da Receita Orçada com a Arrecadada	Assinado	09/02/2017	824.153.749-20	Assinado	09/02/2017	569.504.709-91
Anexo 11 - Comparativo da Despesa Autorizada com a Realizada	Assinado	09/02/2017	824.153.749-20	Assinado	09/02/2017	569.504.709-91
Anexo 12 - Balanço Orçamentário	Assinado	09/02/2017	824.153.749-20	Assinado	09/02/2017	569.504.709-91
Anexo 13 - Balanço Financeiro	Assinado	09/02/2017	824.153.749-20	Assinado	09/02/2017	569.504.709-91
Anexo 14 - Balanço Patrimonial	Assinado	09/02/2017	824.153.749-20	Assinado	09/02/2017	569.504.709-91
Anexo 15 - Demonstração das Variações Patrimoniais	Assinado	09/02/2017	824.153.749-20	Assinado	09/02/2017	569.504.709-91
Demonstração do Fluxo de Caixa	Assinado	09/02/2017	824.153.749-20	Assinado	09/02/2017	569.504.709-91
Demonstração das Mutações do Patrimônio Líquido	Assinado	09/02/2017	824.153.749-20	Assinado	09/02/2017	569.504.709-91
Relatório do Órgão Central do Sistema de Controle Interno	-	-	-	Assinado	27/04/2017	027.150.949-06
Relatório do Conselho do FUNDEB	-	-	-	Assinado	24/02/2017	569.504.709-91
Notas Explicativas do Balanço	Assinado	09/02/2017	824.153.749-20	-	-	-
Parecer do Conselho Municipal de Saúde	-	-	-	Assinado	27/04/2017	027.150.949-06
Parecer do Conselho Municipal de Assistência Social	-	-	-	Assinado	15/02/2017	569.504.709-91
Parecer do Conselho Municipal de	-	-	-	Assinado	27/04/2017	027.150.949-06

Alimentação Escolar

Parecer do Conselho Municipal do Idoso	-	-	-	Assinado	15/02/2017	569.504.709-91
Parecer do Conselho Municipal dos Direitos da Criança e do Adolescente - FIA	-	-	-	Assinado	15/02/2017	569.504.709-91
Anexo 13 - Balanço Financeiro - Prefeitura	Assinado	06/02/2017	824.153.749-20	Assinado	07/02/2017	569.504.709-91
Anexo 14 - Balanço Patrimonial - Prefeitura	Assinado	06/02/2017	824.153.749-20	Assinado	07/02/2017	569.504.709-91

Florianópolis, 27 de Abril de 2017

Sr. Presidente

Com os nossos cordiais cumprimentos, encaminho por intermédio do presente, e em atenção ao previsto no artigo 20 da Resolução TC n.º 16/94, e alterações posteriores, as Demonstrações Contábeis e quadros demonstrativos do exercício encerrado, de forma Consolidada, nos termos dos anexos estabelecidos nos artigos 101 da Lei n.º 4.320/64, de 17 de março de 1964 e alterações posteriores, com abrangência ao exercício de 2016.

Sendo o que nos apresenta para o momento e colocando-nos à disposição para informações adicionais que se fizerem necessárias.

Cordialmente,

Ronaldo Luiz Senger Nairo Cezar Morandini
Prefeito Contador - CRC

Demonstrativo da Receita e Despesa

Segundo as Categorias Econômicas - Anexo 1

Município de BOM JESUS DO OESTE
Competência: 2016

Títulos	R\$	Títulos	R\$
RECEITA		DESPESA	
Receitas Correntes	11.926.234,25	Despesas Correntes	10.734.938,95
Receita Tributária	572.440,21	Pessoal e Encargos Sociais	6.167.865,89
Receita de Contribuições	34.514,41	Juros e Encargos da Dívida	0,00
Receita Patrimonial	121.427,24	Outras despesas correntes	4.567.073,06
Receita Agropecuária	34.435,40		
Receita industrial		Despesas Intra-Orçamentárias Correntes	0,00
Receita de Serviços	177.256,46		
Transferências Correntes	10.953.051,64		
Outras Receitas Correntes	33.108,89		
Receitas Intra-Orçamentárias Correntes	0,00		
Déficit		Superávit	1.191.295,30
Total	11.926.234,25	Total	11.926.234,25
Receitas de Capital	1.310.989,10	Despesas de Capital	2.259.617,87
Operações de Crédito			
Alienação de Bens	183.950,00	Investimentos	2.259.617,87
Amortização de Empréstimos		Inversões Financeiras	0,00
Transferências de Capital	1.127.039,10	Amortização da Dívida	0,00
Outras Receitas de Capital			
		Despesas Intra-Orçamentárias de Capital	0,00
Receitas Intra-Orçamentárias de Capital	0,00		
Déficit	948.628,77	Superávit	
Total	2.259.617,87	Total	2.259.617,87
	RESUMO		
Receitas Correntes	11.926.234,25	Despesas Correntes	10.734.938,95
Receitas Intra-Orçamentárias Correntes	0,00	Despesas Intra-Orçamentárias Correntes	0,00
Receita de Capital	1.310.989,10	Despesas de Capital	2.259.617,87
Receitas Intra-Orçamentárias de Capital	0,00	Despesas Intra-Orçamentárias de Capital	0,00
Subtotal	13.237.223,35	Subtotal	12.994.556,82
Déficit		Superávit	242.666,53
TOTAL	13.237.223,35	TOTAL	13.237.223,35

Município de BOM JESUS DO OESTE
Exercício de 2016

Código	Especificação	Desdobramento	Fonte	Categoria econômica
	RECEITAS			15.391.394,82
1000000	Receitas Correntes			14.080.405,72
11000000	Receita Tributária		622.596,81	
11100000	Impostos		455.831,00	
11120000	Impostos sobre o Patrimônio e a Renda	377.881,61		
11120200	Imposto sobre a Propriedade Predial e Territorial Urbana	70.227,64		
	Recursos Ordinários	42.140,93		
	Receitas de Impostos e Transf de Impostos: Educação	17.555,09		
	Receitas de Impostos e Transf de impostos: Saúde	10.531,62		
11120400	Imposto sobre a Renda e Proventos de Qualquer Natureza	155.075,80		
11120431	Imposto de Renda Retido nas Fontes sobre os Rendimentos do Trabalho	155.075,80		
	Recursos Ordinários	93.045,17		
	Receitas de Impostos e Transf de Impostos: Educação	38.769,19		
	Receitas de Impostos e Transf de impostos: Saúde	23.261,44		
11120800	Imposto sobre Transmissão "Inter Vivos" de Bens Imóveis e de Direitos Reais sobre Imóveis	152.578,17		
	Recursos Ordinários	91.546,91		
	Receitas de Impostos e Transf de Impostos: Educação	38.144,56		
	Receitas de Impostos e Transf de impostos: Saúde	22.886,70		
11130000	Impostos sobre a Produção e a Circulação	77.949,39		
11130500	Imposto sobre Serviços de Qualquer Natureza	77.949,39		
11130501	Imposto sobre Serviços de Qualquer Natureza	77.949,39		
	Recursos Ordinários	46.771,25		
	Receitas de Impostos e Transf de Impostos: Educação	19.494,59		
	Receitas de Impostos e Transf de impostos: Saúde	11.683,55		
11200000	Taxas		101.485,64	
11210000	Taxas pelo Exercício do Poder de Polícia	26.062,69		
11211700	Taxa de Fiscalização de Vigilância Sanitária	5.952,37		
	Recursos Ordinários	5.952,37		
11212500	Taxa de Licença para Funcionamento de Estabelecimentos Comerciais, Indústrias e Prestadoras de Servi	20.110,32		
	Recursos Ordinários	20.110,32		
11220000	Taxas pela Prestação de Serviços	75.422,95		
11229000	Taxa de Limpeza Pública	66.551,08		
	Recursos Ordinários	66.551,08		
11229900	Outras Taxas pela Prestação de Serviços	8.871,87		
	Recursos Ordinários	8.871,87		
11300000	Contribuição de Melhoria		65.280,17	
11300400	Contribuição de Melhoria para Pavimentação e Obras Complementares	65.280,17		
	Recursos Ordinários	65.280,17		
12000000	Receitas de Contribuições		34.514,41	
12300000	Contribuição para o Custeio do Serviço de Iluminação Pública		34.514,41	
	Contribuição para o Custeio dos Serviços de Iluminação Pública - COSIP		34.514,41	
13000000	Receita Patrimonial		124.844,52	
13200000	Receitas de Valores Mobiliários		124.844,52	
13250000	Remuneração de Depósitos Bancários	124.844,52		

Município de BOM JESUS DO OESTE
Exercício de 2016

Código	Especificação	Desdobramento	Fonte	Categoria econômica
	Recursos Ordinários	47.119,74		
	Contribuição de Intervenção no Domínio Econômico - CIDE	169,98		
	Convênio de Trânsito - Militar	188,60		
	Convênio de Trânsito - Civil	901,86		
	Convênio de Trânsito - Prefeitura	410,35		
	Transf. do FUNDEF/FUNDEB - (aplic. remuneração dos prof. do Magist. em efet exercício na Ed. Bá	2.549,44		
	Transferências do FUNDEF/FUNDEB - (aplicação em outras despesas da Educação Básica)	1.699,64		
	Transferências de Convênios – União/Outros (não relacionados à educação/saúde/assistência socia	2.883,03		
	Transferências do Sistema Único de Assistência Social – SUAS/União	6.238,90		
	Salário-Educação	6.068,51		
	Outras Transferências do Fundo Nacional de Desenvolvimento da Educação – FNDE (não repassadas p	32.644,40		
	Transferências do Sistema Único de Saúde – SUS/União	13.686,18		
	Fundo Especial do Petróleo e Transferências Decorrentes de Compensação Financeira pela Exploraç	392,22		
	Transferências de Convênios – Estado/Assistência Social	1.943,51		
	Transferências de Convênios – Estado/Educação	1.886,81		
	Transferências de Convênios – Estado/Saúde	675,29		
	Transferências de Convênios – Estado/Outros (não relacionados à educação/saúde/assistência socia	534,25		
	Alienações de Bens destinados a Outros Programas	4.851,81		
14000000	Receita Agropecuária		34.435,40	
14900000	Outras Receitas Agropecuárias		34.435,40	
	Recursos Ordinários		34.435,40	
16000000	Receita de Serviços		177.256,46	
16009900	Outros Serviços	177.256,46		
	Recursos Ordinários	177.256,46		
17000000	Transferências Correntes		13.053.649,23	
17200000	Transferências Intergovernamentais		13.003.649,23	
17210000	Transferências da União	8.272.651,64		
17210100	Participação na Receita da União	7.221.566,50		
17210102	Cota-Parte do Fundo de Participação dos Municípios - Cota Mensal	6.721.901,94		
	Recursos Ordinários	3.293.731,95		
	Receitas de Impostos e Transf de Impostos: Educação	2.083.789,60		
	Receitas de Impostos e Transf de impostos: Saúde	1.344.380,39		
17210103	Cota-Parte do Fundo de Participação do Municípios – 1% Cota entregue no mês de dezembro	496.065,06		
	Recursos Ordinários	372.048,79		
	Receitas de Impostos e Transf de Impostos: Educação	124.016,27		
17210105	Cota-Parte do Imposto Sobre a Propriedade Territorial Rural	3.599,50		
	Recursos Ordinários	2.159,70		
	Receitas de Impostos e Transf de Impostos: Educação	899,87		
	Receitas de Impostos e Transf de impostos: Saúde	539,93		
17212200	Transferência da Compensação Financeira pela Exploração de Recursos Naturais	79.131,82		
17212270	Cota-Parte do Fundo Especial do Petróleo – FEP	56.553,55		
	Fundo Especial do Petróleo e Transferências Decorrentes de Compensação Financeira pela Exploraç	56.553,55		

Município de BOM JESUS DO OESTE
Exercício de 2016

Código	Especificação	Desdobramento	Fonte	Categoria econômica
17212290	Outras Transferências decorrentes de Compensação Financeira pela Exploração de Recursos Naturais	22.578,27		
	Fundo Especial do Petróleo e Transferências Decorrentes de Compensação Financeira pela Exploraç	22.578,27		
17213300	Transferência de Recursos do Sistema Único de Saúde – SUS – Repasses Fundo a Fundo	677.732,04		
	Transferências do Sistema Único de Saúde – SUS/União	677.732,04		
17213400	Transferências de Recursos do Fundo Nacional de Assistência Social – FNAS	133.704,44		
	Transferências do Sistema Único de Assistência Social – SUAS/União	133.704,44		
17213500	Transferências de Recursos do Fundo Nacional do Desenvolvimento da Educação – FNDE	146.322,16		
17213501	Transferências do Salário-Educação	90.377,62		
	Salário-Educação	90.377,62		
17213503	Transferências Diretas do FNDE referentes ao Programa Nacional de Alimentação Escolar – PNAE	24.396,00		
	Outras Transferências do Fundo Nacional de Desenvolvimento da Educação – FNDE (não repassadas p	24.396,00		
17213504	Transferências Diretas do FNDE referentes ao Programa Nacional de Apoio ao Transporte do Escolar – P	23.827,50		
	Outras Transferências do Fundo Nacional de Desenvolvimento da Educação – FNDE (não repassadas p	23.827,50		
17213599	Outras Transferências Diretas do Fundo Nacional do Desenvolvimento da Educação – FNDE	7.721,04		
	Outras Transferências do Fundo Nacional de Desenvolvimento da Educação – FNDE (não repassadas p	7.721,04		
17213600	Transferência Financeira do ICMS – Desoneração – L.C. Nº 87/96	14.194,68		
	Recursos Ordinários	8.516,78		
	Receitas de Impostos e Transf de Impostos: Educação	3.548,65		
	Receitas de Impostos e Transf de impostos: Saúde	2.129,25		
17220000	Transferências dos Estados	3.952.204,56		
17220100	Participação na Receita dos Estados	3.809.747,16		
17220101	Cota-Parte do ICMS	3.558.643,14		
	Recursos Ordinários	2.135.186,26		
	Receitas de Impostos e Transf de Impostos: Educação	889.660,47		
	Receitas de Impostos e Transf de impostos: Saúde	533.796,41		
17220102	Cota-Parte do IPVA	153.811,86		
	Recursos Ordinários	92.287,18		
	Receitas de Impostos e Transf de Impostos: Educação	38.453,05		
	Receitas de Impostos e Transf de impostos: Saúde	23.071,63		
17220104	Cota-Parte do IPI - Municípios	50.848,34		
	Recursos Ordinários	30.509,00		
	Receitas de Impostos e Transf de Impostos: Educação	12.712,12		
	Receitas de Impostos e Transf de impostos: Saúde	7.627,22		
17220113	Cota-Parte da Contribuição de Intervenção no Domínio Econômico	11.473,52		
	Contribuição de Intervenção no Domínio Econômico - CIDE	11.473,52		
17220199	Outras Participações na Receita dos Estados	34.970,30		
	Transferências de Convênios – Estado/Assistência Social	34.970,30		
17223300	Transferência de Recursos do Estado para Programas de Saúde – Repasse Fundo a Fundo	72.847,82		
	Transferências de Convênios – Estado/Saúde	72.847,82		
17229900	Outras Transferências dos Estados	69.609,58		
	Transferências de Convênios – Estado/Educação	69.609,58		

Município de BOM JESUS DO OESTE
Exercício de 2016

Código	Especificação	Desdobramento	Fonte	Categoria econômica
17240000	Transferências Multigovernamentais	778.793,03		
17240100	Transferências de Recursos do Fundo de Manutenção e Desenvolvimento da Educação Básica e de Valoriza	467.275,78		
	Transf. do FUNDEF/FUNDEB - (aplic. remuneração dos prof. do Magist. em efet exercício na Ed. Bá	467.275,78		
17240200	Transferências de Recursos da Complementação da União ao Fundo de Manutenção e Desenvolvimento da Ed	311.517,25		
	Transferências do FUNDEF/FUNDEB - (aplicação em outras despesas da Educação Básica)	311.517,25		
17600000	Transferências de Convênios		50.000,00	
17620000	Transferência de Convênios dos Estados e do Distrito Federal e de Suas Entidades	50.000,00		
17629900	Outras Transferências de Convênio dos Estados	50.000,00		
	Transferências de Convênios – Estado/Outros (não relacionados à educação/saúde/assistência socia	50.000,00		
19000000	Outras Receitas Correntes		33.108,89	
19100000	Multas e Juros de Mora		28.401,62	
19110000	Multas e Juros de Mora dos Tributos	2.335,09		
19113800	Multas e Juros de Mora do Imposto sobre a Propriedade Predial e Territorial Urbana – IPTU	546,69		
	Recursos Ordinários	327,94		
	Receitas de Impostos e Transf de Impostos: Educação	136,91		
	Receitas de Impostos e Transf de impostos: Saúde	81,84		
19114000	Multas e Juros de Mora do Imposto sobre Serviços de Qualquer Natureza – ISS	302,28		
	Recursos Ordinários	181,35		
	Receitas de Impostos e Transf de Impostos: Educação	75,58		
	Receitas de Impostos e Transf de impostos: Saúde	45,35		
19119800	Multas e Juros de Mora das Contribuições de Melhoria	728,16		
	Recursos Ordinários	728,16		
19119900	Multas e Juros de Mora de Outros Tributos	757,96		
19119901	Multas e Juros de Mora de Outros Tributos	757,96		
	Recursos Ordinários	757,96		
19130000	Multa e Juros de Mora da Dívida Ativa dos Tributos	1.691,39		
19131100	Multas e Juros de Mora da Dívida Ativa do Imposto sobre a Propriedade Predial e Territorial Urbana –	76,16		
	Recursos Ordinários	45,71		
	Receitas de Impostos e Transf de Impostos: Educação	19,06		
	Receitas de Impostos e Transf de impostos: Saúde	11,39		
19131300	Multas e Juros de Mora da Dívida Ativa do Imposto sobre Serviços de Qualquer Natureza – ISS	378,73		
	Recursos Ordinários	233,99		
	Receitas de Impostos e Transf de Impostos: Educação	86,34		
	Receitas de Impostos e Transf de impostos: Saúde	58,40		
19139900	Multas e Juros de Mora da Dívida Ativa de Outros Tributos	1.236,50		
	Recursos Ordinários	1.236,50		
19190000	Multas de Outras Origens	24.375,14		
19195000	Multas por Auto de Infração	24.375,14		
	Convênio de Trânsito - Militar	8.125,07		
	Convênio de Trânsito - Civil	8.125,07		
	Convênio de Trânsito - Prefeitura	8.125,00		
19300000	Receita da Dívida Ativa		4.650,72	

Município de BOM JESUS DO OESTE
Exercício de 2016

Código	Especificação	Desdobramento	Fonte	Categoria econômica
19310000	Receita da Dívida Ativa Tributária	4.650,72		
19311100	Receita da Dívida Ativa do Imposto sobre a Propriedade Predial e Territorial Urbana – IPTU	328,02		
	Recursos Ordinários	190,11		
	Receitas de Impostos e Transf de Impostos: Educação	79,21		
	Receitas de Impostos e Transf de impostos: Saúde	58,70		
19311300	Receita da Dívida Ativa do Imposto sobre Serviços de Qualquer Natureza – ISS	830,86		
	Recursos Ordinários	498,53		
	Receitas de Impostos e Transf de Impostos: Educação	207,80		
	Receitas de Impostos e Transf de impostos: Saúde	124,53		
19313500	Receita da Dívida Ativa da Taxa de Fiscalização e Vigilância Sanitária	223,16		
	Recursos Ordinários	223,16		
19319900	Receita da Dívida Ativa de Outros Tributos	3.268,68		
19319901	Receita da Dívida Ativa de Outros Tributos – Principal	3.268,68		
	Recursos Ordinários	3.268,68		
19900000	Receitas Diversas		56,55	
19909800	Outras Receitas Eventuais	56,55		
	Recursos Ordinários	56,55		
20000000	Receitas de Capital			1.310.989,10
22000000	Alienação de Bens		183.950,00	
22100000	Alienação de Bens Móveis		183.950,00	
22150000	Alienação de Veículos	141.100,00		
	Alienações de Bens destinados a Outros Programas	141.100,00		
22170000	Alienação de Equipamentos	42.850,00		
	Alienações de Bens destinados a Outros Programas	42.850,00		
24000000	Transferências de Capital		1.127.039,10	
24200000	Transferências Intergovernamentais		81.816,39	
24210000	Transferências da União	81.816,39		
24210200	Transferências de Recursos Destinados a Programas de Educação	81.816,39		
	Outras Transferências do Fundo Nacional de Desenvolvimento da Educação – FNDE (não repassadas p	81.816,39		
24700000	Transferências de Convênios		1.045.222,71	
24710000	Transferência de Convênios da União e de suas Entidades	782.638,00		
24710100	Transferências de Convênio da União para o Sistema Único de Saúde – SUS	100.000,00		
	Transferências do Sistema Único de Saúde – SUS/União	100.000,00		
24710200	Transferências de Convênio da União destinadas a Programas de Educação	244.500,00		
	Outras Transferências do Fundo Nacional de Desenvolvimento da Educação – FNDE (não repassadas p	244.500,00		
24719900	Outras Transferências de Convênios da União	438.138,00		
	Transferências de Convênios – União/Outros (não relacionados à educação/saúde/assistência socia	438.138,00		
24720000	Transferências de Convênios dos Estados e do Distrito Federal e de suas Entidades	262.584,71		
24729900	Outras Transferências de Convênio dos Estados	262.584,71		
	Transferências de Convênios – Estado/Outros (não relacionados à educação/saúde/assistência socia	262.584,71		
	DEDUÇÕES DA RECEITA			2.154.171,47
10000000	Receitas Correntes			2.154.171,47

Município de BOM JESUS DO OESTE
Exercício de 2016

Código	Especificação	Desdobramento	Fonte	Categoria econômica
11000000	Receita Tributária		50.156,60	
11100000	Impostos		29.193,65	
11120000	Impostos sobre o Patrimônio e a Renda	29.193,65		
11120200	Imposto sobre a Propriedade Predial e Territorial Urbana	29.193,65		
	Recursos Ordinários	17.515,99		
	Receitas de Impostos e Transf de Impostos: Educação	7.299,08		
	Receitas de Impostos e Transf de impostos: Saúde	4.378,58		
11200000	Taxas		12.792,67	
11220000	Taxas pela Prestação de Serviços	12.792,67		
11229000	Taxa de Limpeza Pública	12.792,67		
	Recursos Ordinários	12.792,67		
11300000	Contribuição de Melhoria		8.170,28	
11300400	Contribuição de Melhoria para Pavimentação e Obras Complementares	8.170,28		
	Recursos Ordinários	8.170,28		
13000000	Receita Patrimonial		3.417,28	
13200000	Receitas de Valores Mobiliários		3.417,28	
13250000	Remuneração de Depósitos Bancários	3.417,28		
	Transferências de Convênios – União/Outros (não relacionados à educação/saúde/assistência socia	2.883,03		
	Transferências de Convênios – Estado/Outros (não relacionados à educação/saúde/assistência socia	534,25		
17000000	Transferências Correntes		2.100.597,59	
17200000	Transferências Intergovernamentais		2.100.597,59	
17210000	Transferências da União	1.347.938,73		
17210100	Participação na Receita da União	1.345.099,89		
17210102	Cota-Parte do Fundo de Participação dos Municípios - Cota Mensal	1.344.380,02		
	Receitas de Impostos e Transf de Impostos: Educação	1.344.380,02		
17210105	Cota-Parte do Imposto Sobre a Propriedade Territorial Rural	719,87		
	Receitas de Impostos e Transf de Impostos: Educação	719,87		
17213600	Transferência Financeira do ICMS – Desoneração – L.C. Nº 87/96	2.838,84		
	Receitas de Impostos e Transf de Impostos: Educação	2.838,84		
17220000	Transferências dos Estados	752.658,86		
17220100	Participação na Receita dos Estados	752.658,86		
17220101	Cota-Parte do ICMS	711.727,54		
	Receitas de Impostos e Transf de Impostos: Educação	711.727,54		
17220102	Cota-Parte do IPVA	30.761,63		
	Receitas de Impostos e Transf de Impostos: Educação	30.761,63		
17220104	Cota-Parte do IPI - Municípios	10.169,69		
	Receitas de Impostos e Transf de Impostos: Educação	10.169,69		
TOTAL GERAL				13.237.223,35

Município de BOM JESUS DO OESTE

Competência: 2016

Unidade Gestora: (Legislativo) Câmara Municipal de Bom Jesus do Oeste

Unidade Orçamentária: 1001 - Câmara Municipal de Vereadores

Código	Especificação	Desdobramento	Elemento	Categoria Econômica
3.0.00.00	Despesas Correntes			617.792,57
3.1.00.00	Pessoal e Encargos Sociais			424.821,52
3.1.90.00	Aplicações Diretas		424.821,52	
3.1.90.11	Vencimentos e Vantagens Fixas (Pessoal Civil)	349.364,43		
3.1.90.13	Obrigações Patronais	75.457,09		
3.3.00.00	Outras Despesas Correntes			192.971,05
3.3.50.00	Transferências a Instituições Privadas sem Fins Lucrativos		3.500,00	
3.3.50.41	Contribuições	3.500,00		
3.3.90.00	Aplicações Diretas		186.351,05	
3.3.90.14	Diárias Civil	95.954,31		
3.3.90.30	Material de Consumo	10.597,72		
3.3.90.33	Passagens e Despesas com Locomoção	22.071,64		
3.3.90.39	Outros Serviços de Terceiros (Pessoa Jurídica)	57.727,38		
3.3.93.00	Aplicação Direta Decorrente de Operação de Órgãos, Fundos e Entidades dos Orçam. Fiscal e da Segurid		3.120,00	
3.3.93.39	Outros Serviços de Terceiros (Pessoa Jurídica)	3.120,00		
4.0.00.00	Despesas de Capital			11.595,00
4.4.00.00	Investimentos			11.595,00
4.4.90.00	Aplicações Diretas		11.595,00	
4.4.90.52	Equipamentos e Material Permanente	11.595,00		
	Total Unidade Orçamentária			629.387,57

Unidade Gestora: (Executivo) Prefeitura Municipal de Bom Jesus do Oeste

Unidade Orçamentária: 2001 - Gabinete do Prefeito

Código	Especificação	Desdobramento	Elemento	Categoria Econômica
3.0.00.00	Despesas Correntes			508.003,78
3.1.00.00	Pessoal e Encargos Sociais			427.088,40
3.1.90.00	Aplicações Diretas		427.088,40	
3.1.90.11	Vencimentos e Vantagens Fixas (Pessoal Civil)	346.789,63		
3.1.90.13	Obrigações Patronais	74.598,77		
3.1.90.34	Outras Despesas de Pessoal Decorrentes de Contratos de Terceirização	5.700,00		
3.3.00.00	Outras Despesas Correntes			80.915,38
3.3.90.00	Aplicações Diretas		80.915,38	
3.3.90.14	Diárias Civil	29.565,12		
3.3.90.30	Material de Consumo	25.655,80		
3.3.90.33	Passagens e Despesas com Locomoção	2.289,31		
3.3.90.39	Outros Serviços de Terceiros (Pessoa Jurídica)	23.405,15		
4.0.00.00	Despesas de Capital			1.434,00
4.4.00.00	Investimentos			1.434,00
4.4.90.00	Aplicações Diretas		1.434,00	
4.4.90.52	Equipamentos e Material Permanente	1.434,00		
	Total Unidade Orçamentária			509.437,78

Município de BOM JESUS DO OESTE

Competência: 2016

Unidade Orçamentária: 3001 - Administração Geral

Código	Especificação	Desdobramento	Elemento	Categoria Econômica
3.0.00.00	Despesas Correntes			1.058.055,11
3.1.00.00	Pessoal e Encargos Sociais			408.099,36
3.1.90.00	Aplicações Diretas		408.099,36	
3.1.90.11	Vencimentos e Vantagens Fixas (Pessoal Civil)	336.916,34		
3.1.90.13	Obrigações Patronais	71.183,02		
3.3.00.00	Outras Despesas Correntes			649.955,75
3.3.50.00	Transferências a Instituições Privadas sem Fins Lucrativos		94.117,72	
3.3.50.41	Contribuições	94.117,72		
3.3.90.00	Aplicações Diretas		548.518,03	
3.3.90.14	Diárias Civil	10.157,97		
3.3.90.30	Material de Consumo	73.930,69		
3.3.90.32	Material, Bens ou Serviço para Distribuição Gratuita	88,50		
3.3.90.39	Outros Serviços de Terceiros (Pessoa Jurídica)	252.388,42		
3.3.90.47	Obrigações Tributárias e Contributivas	131.141,06		
3.3.90.91	Sentenças Judiciais	80.811,39		
3.3.93.00	Aplicação Direta Decorrente de Operação de Órgãos, Fundos e Entidades dos Orçam. Fiscal e da Segurid		7.320,00	
3.3.93.39	Outros Serviços de Terceiros (Pessoa Jurídica)	7.320,00		
4.0.00.00	Despesas de Capital			4.380,00
4.4.00.00	Investimentos			4.380,00
4.4.90.00	Aplicações Diretas		4.380,00	
4.4.90.52	Equipamentos e Material Permanente	4.380,00		
	Total Unidade Orçamentária			1.062.435,11

Unidade Orçamentária: 3002 - Dpto Finanças Tributação e Contabilidade

Código	Especificação	Desdobramento	Elemento	Categoria Econômica
3.0.00.00	Despesas Correntes			261.972,47
3.1.00.00	Pessoal e Encargos Sociais			248.375,88
3.1.90.00	Aplicações Diretas		248.375,88	
3.1.90.11	Vencimentos e Vantagens Fixas (Pessoal Civil)	202.586,86		
3.1.90.13	Obrigações Patronais	45.789,02		
3.3.00.00	Outras Despesas Correntes			13.596,59
3.3.90.00	Aplicações Diretas		13.596,59	
3.3.90.14	Diárias Civil	5.338,38		
3.3.90.30	Material de Consumo	647,86		
3.3.90.39	Outros Serviços de Terceiros (Pessoa Jurídica)	7.610,35		
4.0.00.00	Despesas de Capital			6.180,00
4.4.00.00	Investimentos			6.180,00
4.4.90.00	Aplicações Diretas		6.180,00	
4.4.90.52	Equipamentos e Material Permanente	6.180,00		
	Total Unidade Orçamentária			268.152,47

Município de BOM JESUS DO OESTE
Competência: 2016

Unidade Orçamentária: 4001 - Dpto de Planejamento, Orçamento e Gestão

Código	Especificação	Desdobramento	Elemento	Categoria Econômica
3.0.00.00	Despesas Correntes			52.435,09
3.1.00.00	Pessoal e Encargos Sociais			42.452,88
3.1.90.00	Aplicações Diretas		42.452,88	
3.1.90.11	Vencimentos e Vantagens Fixas (Pessoal Civil)	34.723,36		
3.1.90.13	Obrigações Patronais	7.729,52		
3.3.00.00	Outras Despesas Correntes			9.982,21
3.3.90.00	Aplicações Diretas		9.982,21	
3.3.90.14	Diárias Civil	1.160,65		
3.3.90.39	Outros Serviços de Terceiros (Pessoa Jurídica)	8.821,56		
4.0.00.00	Despesas de Capital			2.000,00
4.4.00.00	Investimentos			2.000,00
4.4.90.00	Aplicações Diretas		2.000,00	
4.4.90.52	Equipamentos e Material Permanente	2.000,00		
	Total Unidade Orçamentária			54.435,09

Unidade Orçamentária: 5001 - Departamento da Pré-Escola

Código	Especificação	Desdobramento	Elemento	Categoria Econômica
3.0.00.00	Despesas Correntes			415.953,34
3.1.00.00	Pessoal e Encargos Sociais			350.450,34
3.1.90.00	Aplicações Diretas		350.450,34	
3.1.90.11	Vencimentos e Vantagens Fixas (Pessoal Civil)	284.233,89		
3.1.90.13	Obrigações Patronais	66.216,45		
3.3.00.00	Outras Despesas Correntes			65.503,00
3.3.90.00	Aplicações Diretas		65.503,00	
3.3.90.30	Material de Consumo	40.581,91		
3.3.90.32	Material, Bens ou Serviço para Distribuição Gratuita	1.299,30		
3.3.90.39	Outros Serviços de Terceiros (Pessoa Jurídica)	23.621,79		
4.0.00.00	Despesas de Capital			4.897,00
4.4.00.00	Investimentos			4.897,00
4.4.90.00	Aplicações Diretas		4.897,00	
4.4.90.52	Equipamentos e Material Permanente	4.897,00		
	Total Unidade Orçamentária			420.850,34

Unidade Orçamentária: 5002 - Departamento do Ensino Fundamental

Código	Especificação	Desdobramento	Elemento	Categoria Econômica
3.0.00.00	Despesas Correntes			1.810.507,61
3.1.00.00	Pessoal e Encargos Sociais			1.268.943,04
3.1.90.00	Aplicações Diretas		1.268.943,04	
3.1.90.11	Vencimentos e Vantagens Fixas (Pessoal Civil)	1.007.631,06		
3.1.90.13	Obrigações Patronais	225.331,98		

Município de BOM JESUS DO OESTE

Competência: 2016

3.1.90.34	Outras Despesas de Pessoal Decorrentes de Contratos de Terceirização	35.980,00	
3.3.00.00	Outras Despesas Correntes		541.564,57
3.3.90.00	Aplicações Diretas		541.564,57
3.3.90.14	Diárias Civil	2.856,69	
3.3.90.30	Material de Consumo	230.086,95	
3.3.90.31	Premiações Culturais, Artísticas, Científicas, Desportivas e Outras	1.277,20	
3.3.90.32	Material, Bens ou Serviço para Distribuição Gratuita	1.262,97	
3.3.90.33	Passagens e Despesas com Locomoção	727,61	
3.3.90.39	Outros Serviços de Terceiros (Pessoa Jurídica)	305.353,15	
4.0.00.00	Despesas de Capital		574.042,65
4.4.00.00	Investimentos		574.042,65
4.4.90.00	Aplicações Diretas		574.042,65
4.4.90.51	Obras e Instalações	317.848,65	
4.4.90.52	Equipamentos e Material Permanente	256.194,00	
	Total Unidade Orçamentária		2.384.550,26

Unidade Orçamentária: 5003 - Departamento de Esportes

Código	Especificação	Desdobramento	Elemento	Categoria Econômica
3.0.00.00	Despesas Correntes			182.029,98
3.1.00.00	Pessoal e Encargos Sociais			75.853,62
3.1.90.00	Aplicações Diretas		75.853,62	
3.1.90.11	Vencimentos e Vantagens Fixas (Pessoal Civil)	38.137,16		
3.1.90.13	Obrigações Patronais	7.716,46		
3.1.90.34	Outras Despesas de Pessoal Decorrentes de Contratos de Terceirização	30.000,00		
3.3.00.00	Outras Despesas Correntes			106.176,36
3.3.90.00	Aplicações Diretas		106.176,36	
3.3.90.14	Diárias Civil	3.385,32		
3.3.90.30	Material de Consumo	50.988,27		
3.3.90.31	Premiações Culturais, Artísticas, Científicas, Desportivas e Outras	2.079,71		
3.3.90.39	Outros Serviços de Terceiros (Pessoa Jurídica)	49.723,06		
4.0.00.00	Despesas de Capital			75.400,00
4.4.00.00	Investimentos			75.400,00
4.4.90.00	Aplicações Diretas		75.400,00	
4.4.90.51	Obras e Instalações	40.900,00		
4.4.90.52	Equipamentos e Material Permanente	34.500,00		
	Total Unidade Orçamentária			257.429,98

Unidade Orçamentária: 5004 - Departamento de Cultura

Código	Especificação	Desdobramento	Elemento	Categoria Econômica
3.0.00.00	Despesas Correntes			174.866,52
3.1.00.00	Pessoal e Encargos Sociais			99.699,52
3.1.90.00	Aplicações Diretas		99.699,52	
3.1.90.11	Vencimentos e Vantagens Fixas (Pessoal Civil)	82.282,59		

Município de BOM JESUS DO OESTE

Competência: 2016

3.1.90.13	Obrigações Patronais	17.416,93		
3.3.00.00	Outras Despesas Correntes			75.167,00
3.3.90.00	Aplicações Diretas		75.167,00	
3.3.90.30	Material de Consumo	18.438,35		
3.3.90.32	Material, Bens ou Serviço para Distribuição Gratuita	1.054,50		
3.3.90.39	Outros Serviços de Terceiros (Pessoa Jurídica)	55.674,15		
4.0.00.00	Despesas de Capital			1.460,60
4.4.00.00	Investimentos			1.460,60
4.4.90.00	Aplicações Diretas		1.460,60	
4.4.90.52	Equipamentos e Material Permanente	1.460,60		
Total Unidade Orçamentária				176.327,12

Unidade Orçamentária: 6001 - Fundo Municipal De Saúde

Código	Especificação	Desdobramento	Elemento	Categoria Econômica
3.0.00.00	Despesas Correntes			2.546.083,96
3.1.00.00	Pessoal e Encargos Sociais			1.527.565,79
3.1.71.00	Transferência a Consórcios Público		1.425,64	
3.1.71.70	Rateio pela Participação em Consórcio Público	1.425,64		
3.1.90.00	Aplicações Diretas		1.526.140,15	
3.1.90.11	Vencimentos e Vantagens Fixas (Pessoal Civil)	1.015.833,59		
3.1.90.13	Obrigações Patronais	223.011,72		
3.1.90.34	Outras Despesas de Pessoal Decorrentes de Contratos de Terceirização	283.058,00		
3.1.90.94	Indenizações e Restituições Trabalhistas	4.236,84		
3.3.00.00	Outras Despesas Correntes			1.018.518,17
3.3.71.00	Transferência a Consórcios Público		2.205,56	
3.3.71.70	Rateio pela Participação em Consórcio Público	2.205,56		
3.3.90.00	Aplicações Diretas		904.062,76	
3.3.90.14	Diárias Civil	11.164,60		
3.3.90.30	Material de Consumo	174.134,50		
3.3.90.32	Material, Bens ou Serviço para Distribuição Gratuita	184.631,66		
3.3.90.33	Passagens e Despesas com Locomoção	2.357,27		
3.3.90.36	Outros Serviços de Terceiros (Pessoa Física)	1.600,00		
3.3.90.39	Outros Serviços de Terceiros (Pessoa Jurídica)	521.840,04		
3.3.90.48	Outros Auxílios Financeiros a Pessoas Físicas	8.334,69		
3.3.93.00	Aplicação Direta Decorrente de Operação de Órgãos, Fundos e Entidades dos Orçam. Fiscal e da Segurid		112.249,85	
3.3.93.70	Rateio pela Participação em Consórcio Público	112.249,85		
4.0.00.00	Despesas de Capital			94.989,86
4.4.00.00	Investimentos			94.989,86
4.4.90.00	Aplicações Diretas		94.989,86	
4.4.90.52	Equipamentos e Material Permanente	94.989,86		
Total Unidade Orçamentária				2.641.073,82

Unidade Orçamentária: 6002 - Fundo Municipal de Assistência Social

Município de BOM JESUS DO OESTE
Competência: 2016

Unidade Orçamentária: 6002 - Fundo Municipal de Assistência Social

Código	Especificação	Desdobramento	Elemento	Categoria Econômica
3.0.00.00	Despesas Correntes			314.476,63
3.1.00.00	Pessoal e Encargos Sociais			193.460,16
3.1.90.00	Aplicações Diretas		193.460,16	
3.1.90.11	Vencimentos e Vantagens Fixas (Pessoal Civil)	147.631,41		
3.1.90.13	Obrigações Patronais	32.967,18		
3.1.90.94	Indenizações e Restituições Trabalhistas	12.861,57		
3.3.00.00	Outras Despesas Correntes			121.016,47
3.3.50.00	Transferências a Instituições Privadas sem Fins Lucrativos		26.000,00	
3.3.50.41	Contribuições	26.000,00		
3.3.90.00	Aplicações Diretas		95.016,47	
3.3.90.14	Diárias Civil	667,48		
3.3.90.30	Material de Consumo	74.515,66		
3.3.90.32	Material, Bens ou Serviço para Distribuição Gratuita	1.756,68		
3.3.90.39	Outros Serviços de Terceiros (Pessoa Jurídica)	12.751,65		
3.3.90.48	Outros Auxílios Financeiros a Pessoas Físicas	5.325,00		
4.0.00.00	Despesas de Capital			52.750,00
4.4.00.00	Investimentos			52.750,00
4.4.90.00	Aplicações Diretas		52.750,00	
4.4.90.52	Equipamentos e Material Permanente	52.750,00		
	Total Unidade Orçamentária			367.226,63

Unidade Orçamentária: 6003 - Fundo Municipal da Criança, Adolescente

Código	Especificação	Desdobramento	Elemento	Categoria Econômica
3.0.00.00	Despesas Correntes			4.565,32
3.3.00.00	Outras Despesas Correntes			4.565,32
3.3.90.00	Aplicações Diretas		4.565,32	
3.3.90.14	Diárias Civil	3.385,32		
3.3.90.39	Outros Serviços de Terceiros (Pessoa Jurídica)	1.180,00		
	Total Unidade Orçamentária			4.565,32

Unidade Orçamentária: 7001 - Departamento de Estradas e Rodagens

Código	Especificação	Desdobramento	Elemento	Categoria Econômica
3.0.00.00	Despesas Correntes			1.209.357,72
3.1.00.00	Pessoal e Encargos Sociais			503.012,12
3.1.90.00	Aplicações Diretas		503.012,12	
3.1.90.11	Vencimentos e Vantagens Fixas (Pessoal Civil)	414.417,31		
3.1.90.13	Obrigações Patronais	88.594,81		
3.3.00.00	Outras Despesas Correntes			706.345,60
3.3.90.00	Aplicações Diretas		706.345,60	
3.3.90.30	Material de Consumo	463.853,05		
3.3.90.39	Outros Serviços de Terceiros (Pessoa Jurídica)	241.586,62		

Município de BOM JESUS DO OESTE

Competência: 2016

3.3.90.47	Obrigações Tributárias e Contributivas	905,93		
4.0.00.00	Despesas de Capital			104.047,00
4.4.00.00	Investimentos			104.047,00
4.4.90.00	Aplicações Diretas		104.047,00	
4.4.90.30	Material de Consumo	3.860,00		
4.4.90.51	Obras e Instalações	96.907,00		
4.4.90.52	Equipamentos e Material Permanente	3.280,00		
	Total Unidade Orçamentária			1.313.404,72

Unidade Orçamentária: 8001 - Departamento de Obras e Serviços Urbanos

Código	Especificação	Desdobramento	Elemento	Categoria Econômica
3.0.00.00	Despesas Correntes			613.340,18
3.1.00.00	Pessoal e Encargos Sociais			246.482,04
3.1.90.00	Aplicações Diretas		246.482,04	
3.1.90.11	Vencimentos e Vantagens Fixas (Pessoal Civil)	202.682,72		
3.1.90.13	Obrigações Patronais	43.799,32		
3.3.00.00	Outras Despesas Correntes			366.858,14
3.3.90.00	Aplicações Diretas		366.858,14	
3.3.90.14	Diárias Civil	737,82		
3.3.90.30	Material de Consumo	96.704,74		
3.3.90.32	Material, Bens ou Serviço para Distribuição Gratuita	2.844,91		
3.3.90.39	Outros Serviços de Terceiros (Pessoa Jurídica)	266.570,67		
4.0.00.00	Despesas de Capital			986.173,56
4.4.00.00	Investimentos			986.173,56
4.4.90.00	Aplicações Diretas		474.464,09	
4.4.90.39	Outros Serviços de Terceiros (Pessoa Jurídica)	7.992,00		
4.4.90.51	Obras e Instalações	410.155,58		
4.4.90.52	Equipamentos e Material Permanente	56.316,51		
4.4.93.00	Aplicação Direta Decorrente de Operação de Órgãos, Fundos e Entidades dos Orçam. Fiscal e da Segurid		511.709,47	
4.4.93.51	Obras e Instalações	511.709,47		
	Total Unidade Orçamentária			1.599.513,74

Unidade Orçamentária: 9001 - Departamento de Agricultura

Código	Especificação	Desdobramento	Elemento	Categoria Econômica
3.0.00.00	Despesas Correntes			965.498,67
3.1.00.00	Pessoal e Encargos Sociais			351.561,22
3.1.90.00	Aplicações Diretas		351.561,22	
3.1.90.11	Vencimentos e Vantagens Fixas (Pessoal Civil)	287.294,70		
3.1.90.13	Obrigações Patronais	64.266,52		
3.3.00.00	Outras Despesas Correntes			613.937,45
3.3.90.00	Aplicações Diretas		613.937,45	
3.3.90.30	Material de Consumo	219.792,87		
3.3.90.32	Material, Bens ou Serviço para Distribuição Gratuita	29.492,50		
3.3.90.39	Outros Serviços de Terceiros (Pessoa Jurídica)	288.933,80		

Município de BOM JESUS DO OESTE

Competência: 2016

3.3.90.48	Outros Auxílios Financeiros a Pessoas Físicas	75.718,28	
4.0.00.00	Despesas de Capital		340.268,20
4.4.00.00	Investimentos		340.268,20
4.4.90.00	Aplicações Diretas	340.268,20	
4.4.90.51	Obras e Instalações	18.971,20	
4.4.90.52	Equipamentos e Material Permanente	321.297,00	
	Total Unidade Orçamentária		1.305.766,87

Código	Especificação	Desdobramento	Elemento	Categoria Econômica
	Total Geral			12.994.556,82

Município de BOM JESUS DO OESTE

Competência: 2016

Código	Especificação	Elemento	Natureza da Despesa por Modalidade de Aplicação	Categoria Econômica
3.0.00.00	Despesas Correntes			10.734.938,95
3.1.00.00	Pessoal e Encargos Sociais			6.167.865,89
3.1.71.00	Transferência a Consórcios Público		1.425,64	
3.1.71.70	Rateio pela Participação em Consórcio Público	1.425,64		
3.1.90.00	Aplicações Diretas		6.166.440,25	
3.1.90.11	Vencimentos e Vantagens Fixas (Pessoal Civil)	4.750.525,05		
3.1.90.13	Obrigações Patronais	1.044.078,79		
3.1.90.34	Outras Despesas de Pessoal Decorrentes de Contratos de Terceirização	354.738,00		
3.1.90.94	Indenizações e Restituições Trabalhistas	17.098,41		
3.3.00.00	Outras Despesas Correntes			4.567.073,06
3.3.50.00	Transferências a Instituições Privadas sem Fins Lucrativos		123.617,72	
3.3.50.41	Contribuições	123.617,72		
3.3.71.00	Transferência a Consórcios Público		2.205,56	
3.3.71.70	Rateio pela Participação em Consórcio Público	2.205,56		
3.3.90.00	Aplicações Diretas		4.318.559,93	
3.3.90.14	Diárias Civil	164.373,66		
3.3.90.30	Material de Consumo	1.479.928,37		
3.3.90.31	Premiações Culturais, Artísticas, Científicas, Desportivas e Outras	3.356,91		
3.3.90.32	Material, Bens ou Serviço para Distribuição Gratuita	222.431,02		
3.3.90.33	Passagens e Despesas com Locomoção	27.445,83		
3.3.90.36	Outros Serviços de Terceiros (Pessoa Física)	1.600,00		
3.3.90.39	Outros Serviços de Terceiros (Pessoa Jurídica)	2.117.187,79		
3.3.90.47	Obrigações Tributárias e Contributivas	132.046,99		
3.3.90.48	Outros Auxílios Financeiros a Pessoas Físicas	89.377,97		
3.3.90.91	Sentenças Judiciais	80.811,39		
3.3.93.00	Aplicação Direta Decorrente de Operação de Órgãos, Fundos e Entidades dos Orçam. Fiscal e da Segurid		122.689,85	
3.3.93.39	Outros Serviços de Terceiros (Pessoa Jurídica)	10.440,00		
3.3.93.70	Rateio pela Participação em Consórcio Público	112.249,85		
4.0.00.00	Despesas de Capital			2.259.617,87
4.4.00.00	Investimentos			2.259.617,87
4.4.90.00	Aplicações Diretas		1.747.908,40	
4.4.90.30	Material de Consumo	3.860,00		
4.4.90.39	Outros Serviços de Terceiros (Pessoa Jurídica)	7.992,00		
4.4.90.51	Obras e Instalações	884.782,43		
4.4.90.52	Equipamentos e Material Permanente	851.273,97		
4.4.93.00	Aplicação Direta Decorrente de Operação de Órgãos, Fundos e Entidades dos Orçam. Fiscal e da Segurid		511.709,47	
4.4.93.51	Obras e Instalações	511.709,47		
	Total Geral			12.994.556,82

Administração Direta, Indireta ou Fundacional

Município de BOM JESUS DO OESTE

Competência: 2016

Unidade Gestora: Prefeitura Municipal de Bom Jesus do Oeste

Unidade Orçamentária: 02001 Gabinete do Prefeito

Código	Especificação	Operações especiais	Projetos	Atividades	Total
4	Administração	0,00	0,00	422.687,76	422.687,76
4.122	Administração Geral	0,00	0,00	348.354,19	348.354,19
04.122.0002	GESTÃO ADMINISTRATIVA SUPERIOR	0,00	0,00	279.050,20	279.050,20
04.122.0002.02.000002	MANUT. DAS ATIVIDADES DO GAB. DO PREFEITO	0,00	0,00	279.050,20	279.050,20
04.122.xxxx	*** Programa não identificado ***	0,00	0,00	69.303,99	69.303,99
04.122.xxxx.02.000065	MANUT. PROCURADORIA GERAL DO MUNICIPIO	0,00	0,00	69.303,99	69.303,99
4.124	Controle Interno	0,00	0,00	74.333,57	74.333,57
04.124.0011	CONTROLE INTERNO	0,00	0,00	74.333,57	74.333,57
04.124.0011.02.000055	MANT. DA CONTROLADORA MUNICIPAL	0,00	0,00	74.333,57	74.333,57
8	Assistência Social	0,00	0,00	86.750,02	86.750,02
8.243	Assistência à Criança e ao Adolescente	0,00	0,00	86.750,02	86.750,02
08.243.0032	CONSELHO TUTELAR	0,00	0,00	86.750,02	86.750,02
08.243.0032.02.000064	MANUT. DAS ATIVIDADES DO CONSELHO TUTELAR	0,00	0,00	86.750,02	86.750,02
Total da Unidade Orçamentária		0,00	0,00	509.437,78	509.437,78

Unidade Orçamentária: 03001 Administração Geral

Código	Especificação	Operações especiais	Projetos	Atividades	Total
4	Administração	0,00	0,00	897.068,54	897.068,54
4.122	Administração Geral	0,00	0,00	897.068,54	897.068,54
04.122.0003	ADMINISTRAÇÃO GERAL	0,00	0,00	641.666,15	641.666,15
04.122.0003.02.000003	MANUT. DAS ATIVIDADES DE ADM GERAL MUNICIPAL	0,00	0,00	641.666,15	641.666,15
04.122.0004	FORTALECIMENTO DO MUNICIPALISMO	0,00	0,00	94.117,72	94.117,72
04.122.0004.02.000008	APOIO FINANCEIRO A ENTIDADES MUNICIPALISTAS	0,00	0,00	94.117,72	94.117,72
04.122.0007	DIVULGAÇÃO OFICIAL	0,00	0,00	5.456,28	5.456,28

Administração Direta, Indireta ou Fundacional

Município de BOM JESUS DO OESTE

Competência: 2016

04.122.0007.02.000004	DIVULGAÇÃO OFICIAL DO MUNICIPIO	0,00	0,00	5.456,28	5.456,28
04.122.0008	PROGRAMAÇÃO ESPECIAL	0,00	0,00	75,61	75,61
04.122.0008.02.000005	MANUT. DAS ATIVIDADES COM ENVENTOS MUNICIPAIS	0,00	0,00	75,61	75,61
04.122.xxxx	*** Programa não identificado ***	0,00	0,00	155.752,78	155.752,78
04.122.xxxx.02.000068	MANUT. DO DEPTO DE RECURSOS HUMANOS	0,00	0,00	58.846,72	58.846,72
04.122.xxxx.02.000069	MANUT. DEPTO DE GESTÃO DE COMPRAS	0,00	0,00	96.906,06	96.906,06
6	Segurança Pública	0,00	0,00	34.225,51	34.225,51
6.181	Policiamento	0,00	0,00	34.225,51	34.225,51
06.181.0009	SEGURANÇA PÚBLICA	0,00	0,00	34.225,51	34.225,51
06.181.0009.02.000007	MANT. DOS SERVIÇOS DE SEGURANÇA PÚBLICA	0,00	0,00	34.225,51	34.225,51
28	Encargos Especiais	0,00	0,00	131.141,06	131.141,06
28.843	Serviço da Dívida Interna	0,00	0,00	131.141,06	131.141,06
28.843.0005	ENCARGOS ESPECIAIS	0,00	0,00	131.141,06	131.141,06
28.843.0005.02.000010	ENCARGOS DA DÍVIDA	0,00	0,00	131.141,06	131.141,06
Total da Unidade Orçamentária		0,00	0,00	1.062.435,11	1.062.435,11

Unidade Orçamentária: 03002 Dpto Finanças Tributação e Contabilidade

Código	Especificação	Operações especiais	Projetos	Atividades	Total
4	Administração	0,00	0,00	268.152,47	268.152,47
4.123	Administração Financeira	0,00	0,00	201.791,80	201.791,80
04.123.0012	ADMINISTRAÇÃO FINANCEIRA	0,00	0,00	66.931,42	66.931,42
04.123.0012.02.000013	MANUT. DAS ATIVIDADES DE FINANÇAS	0,00	0,00	66.931,42	66.931,42
04.123.0051	PROCESSAMENTOS DE DADOS	0,00	0,00	134.860,38	134.860,38
04.123.0051.02.000012	MANUT. DAS ATIVIDADES DE CONTABILIDADE	0,00	0,00	134.860,38	134.860,38
4.129	Administração de Receitas	0,00	0,00	66.360,67	66.360,67
04.129.0010	ADMINISTRAÇÃO DE RECEITAS	0,00	0,00	66.360,67	66.360,67
04.129.0010.02.000011	MANT. DAS ATIVIDADES DE TRIB. E FISCALIZAÇÃO	0,00	0,00	66.360,67	66.360,67
Total da Unidade Orçamentária		0,00	0,00	268.152,47	268.152,47

Administração Direta, Indireta ou Fundacional

Município de BOM JESUS DO OESTE

Competência: 2016

Unidade Orçamentária: 04001 Dpto de Planejamento, Orçamento e Gestão

Código	Especificação	Operações especiais	Projetos	Atividades	Total
4	Administração	0,00	0,00	54.435,09	54.435,09
4.121	Planejamento e Orçamento	0,00	0,00	54.435,09	54.435,09
04.121.0018	SECRETARIA DE PLANEJAMENTO	0,00	0,00	54.435,09	54.435,09
04.121.0018.02.000009	MANT. SECRETARIA DE PLANEJAMENTO E ORÇAMENTOS	0,00	0,00	54.435,09	54.435,09
	Total da Unidade Orçamentária	0,00	0,00	54.435,09	54.435,09

Unidade Orçamentária: 05001 Departamento da Pré-Escola

Código	Especificação	Operações especiais	Projetos	Atividades	Total
12	Educação	0,00	0,00	420.850,34	420.850,34
12.365	Educação Infantil	0,00	0,00	420.850,34	420.850,34
12.365.0013	EDUCAÇÃO PRÉ-ESCOLAR	0,00	0,00	299.189,09	299.189,09
12.365.0013.02.000014	MANUTENÇÃO DAS ATIVIDADES DO PRÉ-ESCOLAR	0,00	0,00	299.189,09	299.189,09
12.365.0021	EDUCAÇÃO MATERNAL E INFANTIL	0,00	0,00	121.661,25	121.661,25
12.365.0021.02.000063	MANUT. CRECHE MUNICIPAL	0,00	0,00	121.661,25	121.661,25
	Total da Unidade Orçamentária	0,00	0,00	420.850,34	420.850,34

Unidade Orçamentária: 05002 Departamento do Ensino Fundamental

Código	Especificação	Operações especiais	Projetos	Atividades	Total
12	Educação	0,00	350.728,86	2.033.821,40	2.384.550,26
12.306	Alimentação e Nutrição	0,00	0,00	151.164,72	151.164,72
12.306.0015	MERENDA ESCOLAR	0,00	0,00	151.164,72	151.164,72
12.306.0015.02.000016	MANUTENÇÃO DA MERENDA ESCOLAR	0,00	0,00	151.164,72	151.164,72
12.361	Ensino Fundamental	0,00	350.728,86	1.882.656,68	2.233.385,54
12.361.0014	TRANSPORTE ESCOLAR	0,00	0,00	724.511,44	724.511,44
12.361.0014.02.000021	MANUT. DO TRANSP. ESCOLAR DO ENSINO FUNDAMENTAL	0,00	0,00	724.511,44	724.511,44

Administração Direta, Indireta ou Fundacional

Município de BOM JESUS DO OESTE

Competência: 2016

12.361.0016	EDUCAÇÃO FUNDAMENTAL	0,00	0,00	1.158.145,24	1.158.145,24
12.361.0016.02.000017	MANUT. DO ENSINO BÁSICO DO MUNICÍPIO	0,00	0,00	423.015,87	423.015,87
12.361.0016.02.000047	MAUT. DOS PROFISSIONAIS DO MAGISTÉRIO	0,00	0,00	735.129,37	735.129,37
12.361.0045	TODOS NA ESCOLA	0,00	350.728,86	0,00	350.728,86
12.361.0045.01.000004	AMPL. REF. E EQUIP. PARA ESCOLA MUNICIPAL	0,00	350.728,86	0,00	350.728,86
Total da Unidade Orçamentária		0,00	350.728,86	2.033.821,40	2.384.550,26

Unidade Orçamentária: 05003 Departamento de Esportes

Código	Especificação	Operações especiais	Projetos	Atividades	Total
27	Desporto e Lazer	0,00	117.642,18	139.787,80	257.429,98
27.812	Desporto Comunitário	0,00	117.642,18	139.787,80	257.429,98
27.812.0019	ESPORTE É VIDA	0,00	117.642,18	23.456,09	141.098,27
27.812.0019.01.000013	APOIO A CONST. E REF. E INFRA ESTRUTURA DE CENTROS ESPORTIVOS	0,00	117.642,18	0,00	117.642,18
27.812.0019.02.000054	MANUT. DO GINÁSIO EDUCACIONAL	0,00	0,00	23.456,09	23.456,09
27.812.0020	EDUCAÇÃO E DESPORTO	0,00	0,00	116.331,71	116.331,71
27.812.0020.02.000022	MANUT. DO DEPARTAMENTO DE ESPORTE	0,00	0,00	116.331,71	116.331,71
Total da Unidade Orçamentária		0,00	117.642,18	139.787,80	257.429,98

Unidade Orçamentária: 05004 Departamento de Cultura

Código	Especificação	Operações especiais	Projetos	Atividades	Total
8	Assistência Social	0,00	0,00	8.208,46	8.208,46
8.241	Assistência ao Idoso	0,00	0,00	8.208,46	8.208,46
08.241.xxxx	*** Programa não identificado ***	0,00	0,00	8.208,46	8.208,46
08.241.xxxx.02.000070	MANUTENÇÃO DAS ATIVIDADES COM IDOSOS	0,00	0,00	8.208,46	8.208,46
13	Cultura	0,00	0,00	168.118,66	168.118,66
13.392	Difusão Cultural	0,00	0,00	168.118,66	168.118,66
13.392.0017	INCENTIVO À CULTURA	0,00	0,00	168.118,66	168.118,66
13.392.0017.02.000023	APOIO A DIFUSÃO CULTURAL EM GERAL	0,00	0,00	103.591,52	103.591,52

Administração Direta, Indireta ou Fundacional

Município de BOM JESUS DO OESTE

Competência: 2016

13.392.0017.02.000040	MANUT. DA BIBLIOTECA PÚBLICA MUNICIPAL	0,00	0,00	64.527,14	64.527,14
	Total da Unidade Orçamentária	0,00	0,00	176.327,12	176.327,12

Unidade Orçamentária: 06001 Fundo Municipal De Saúde

Código	Especificação	Operações especiais	Projetos	Atividades	Total
10	Saúde	0,00	115.881,05	2.525.192,77	2.641.073,82
10.301	Atenção Básica	0,00	115.881,05	2.257.779,76	2.373.660,81
10.301.0023	QUALIDADE EM SAÚDE	0,00	115.881,05	2.257.779,76	2.373.660,81
10.301.0023.01.000016	CONTRIBUIÇÃO PARA O CIS-AMERIOS	0,00	115.881,05	0,00	115.881,05
10.301.0023.02.000024	MANUT. DAS ATIV. DE SAÚDE PÚBLICA MUNICIPAL	0,00	0,00	1.947.702,65	1.947.702,65
10.301.0023.02.000051	MANUT. AMPL. DAS ATIVIDADES DO PROG. - PSF	0,00	0,00	310.077,11	310.077,11
10.302	Assistência Hospitalar e Ambulatorial	0,00	0,00	201.370,00	201.370,00
10.302.0023	QUALIDADE EM SAÚDE	0,00	0,00	201.370,00	201.370,00
10.302.0023.02.000046	ATENDIMENTO AMBULATORIA DE URGÊNCIA E EMERGÊNCIA	0,00	0,00	201.370,00	201.370,00
10.304	Vigilância Sanitária	0,00	0,00	39.782,14	39.782,14
10.304.0023	QUALIDADE EM SAÚDE	0,00	0,00	39.782,14	39.782,14
10.304.0023.02.000044	MANUT. DA ATIVIDADE DE VIG. SANITÁRIA	0,00	0,00	39.782,14	39.782,14
10.305	Vigilância Epidemiológica	0,00	0,00	26.260,87	26.260,87
10.305.0023	QUALIDADE EM SAÚDE	0,00	0,00	26.260,87	26.260,87
10.305.0023.02.000045	MANUT. DA ATIVIDADE DE VIG. EPIDEMIOLÓGICA	0,00	0,00	26.260,87	26.260,87
	Total da Unidade Orçamentária	0,00	115.881,05	2.525.192,77	2.641.073,82

Unidade Orçamentária: 06002 Fundo Municipal de Assistência Social

Código	Especificação	Operações especiais	Projetos	Atividades	Total
8	Assistência Social	0,00	0,00	367.226,63	367.226,63
8.244	Assistência Comunitária	0,00	0,00	367.226,63	367.226,63
08.244.0024	ASSISTÊNCIA COMUNITÁRIA	0,00	0,00	367.226,63	367.226,63
08.244.0024.02.000027	MANUT. DAS ATIV. DE ASSIST. SOCIAL NO MUNICIPIO	0,00	0,00	121.524,31	121.524,31

Administração Direta, Indireta ou Fundacional

Município de BOM JESUS DO OESTE

Competência: 2016

08.244.0024.02.000050	APOIO A MANUTENÇÃO DE APAES	0,00	0,00	26.000,00	26.000,00
08.244.0024.02.000061	MANUTENÇÃO DAS ATIVIDADES DO PROGRAMA CRAS	0,00	0,00	219.702,32	219.702,32
Total da Unidade Orçamentária		0,00	0,00	367.226,63	367.226,63

Unidade Orçamentária: 06003 Fundo Municipal da Criança, Adolescente

Código	Especificação	Operações especiais	Projetos	Atividades	Total
8	Assistência Social	0,00	0,00	4.565,32	4.565,32
8.243	Assistência à Criança e ao Adolescente	0,00	0,00	4.565,32	4.565,32
08.243.0025	CRIANÇA E ADOLESCENTE ASSISTIDO	0,00	0,00	4.565,32	4.565,32
08.243.0025.02.000025	MANUT. ATIV. CONS. MUN. DA CRINAÇ E DO ADOLESCENTE CMDCA	0,00	0,00	4.565,32	4.565,32
Total da Unidade Orçamentária		0,00	0,00	4.565,32	4.565,32

Unidade Orçamentária: 07001 Departamento de Estradas e Rodagens

Código	Especificação	Operações especiais	Projetos	Atividades	Total
26	Transporte	0,00	36.673,80	1.276.730,92	1.313.404,72
26.782	Transporte Rodoviário	0,00	36.673,80	1.276.730,92	1.313.404,72
26.782.0026	ESTRADAS VICINAIS	0,00	36.673,80	1.276.730,92	1.313.404,72
26.782.0026.01.000021	CONST. DE PONTES, PONT. E COLOCAÇÃO DE BUEIROS	0,00	36.673,80	0,00	36.673,80
26.782.0026.02.000029	MANT. DO PARQUE RODOVIÁRIO MUNICIPAL	0,00	0,00	1.276.730,92	1.276.730,92
Total da Unidade Orçamentária		0,00	36.673,80	1.276.730,92	1.313.404,72

Unidade Orçamentária: 08001 Departamento de Obras e Serviços Urbanos

Código	Especificação	Operações especiais	Projetos	Atividades	Total
15	Urbanismo	0,00	1.054.710,14	491.553,16	1.546.263,30
15.451	Infra-Estrutura Urbana	0,00	1.053.757,54	0,00	1.053.757,54
15.451.0030	SERVIÇOS DE UTILIDADE PÚBLICA	0,00	314.772,31	0,00	314.772,31
15.451.0030.01.000001	CONST. DE PONTES, PONT. E COLOCAÇÃO DE BUEIROS	0,00	14.925,20	0,00	14.925,20
15.451.0030.01.000045	CONST. E MELHORIA DE PRAÇAS E JARDINS	0,00	299.847,11	0,00	299.847,11

Administração Direta, Indireta ou Fundacional

Município de BOM JESUS DO OESTE

Competência: 2016

15.451.0033	URBANIZAÇÃO E PAVIMENTAÇÃO DE RUAS E AVENIDAS	0,00	686.796,60	0,00	686.796,60
15.451.0033.01.000031	IMPL. PAVIMENTAÇÃO E PASSEIOS DE VIAS URBANAS	0,00	686.796,60	0,00	686.796,60
15.451.0043	INCENTIVO A INDUSTRIA E COMÉRCIO	0,00	52.188,63	0,00	52.188,63
15.451.0043.01.000025	APOIO A IMP. DE IND. E COMÉRCIO	0,00	52.188,63	0,00	52.188,63
15.452	Serviços Urbanos	0,00	952,60	384.862,33	385.814,93
15.452.0028	SINALIZAÇÃO DO TRANSITO	0,00	952,60	0,00	952,60
15.452.0028.01.000019	IMPL. E SINALIZAÇÃO DO SISTEMA VIÁRIO	0,00	952,60	0,00	952,60
15.452.0030	SERVIÇOS DE UTILIDADE PÚBLICA	0,00	0,00	273.619,10	273.619,10
15.452.0030.02.000031	MANUT. DAS ATIVIDADES DE OBRAS E SERVIÇOS URBANOS	0,00	0,00	261.010,01	261.010,01
15.452.0030.02.000033	CONST. MANUT. E INFRA-EST. DO CEMITERIO MUNICIPAL	0,00	0,00	12.609,09	12.609,09
15.452.0044	LIMPEZA PÚBLICA	0,00	0,00	111.243,23	111.243,23
15.452.0044.02.000032	MANUTENÇÃO SERVIÇOS DE LIMPEZA PÚBLICA	0,00	0,00	111.243,23	111.243,23
15.752	Energia Elétrica	0,00	0,00	106.690,83	106.690,83
15.752.0031	ILUMINAÇÃO PÚBLICA	0,00	0,00	106.690,83	106.690,83
15.752.0031.02.000034	MANUTENÇÃO DA ILUMINAÇÃO PUBLICA	0,00	0,00	106.690,83	106.690,83
16	Habitação	0,00	11.047,80	41.840,66	52.888,46
16.482	Habitação Urbana	0,00	11.047,80	41.840,66	52.888,46
16.482.0053	MORAR MELHOR E COM QUALIDADE	0,00	11.047,80	0,00	11.047,80
16.482.0053.01.000051	CONST. E INFRA ESTRUTURA DE UND. HABITACIONAIS	0,00	11.047,80	0,00	11.047,80
16.482.xxxx	*** Programa não identificado ***	0,00	0,00	41.840,66	41.840,66
16.482.xxxx.02.000067	MANUT. DEPTO DE HABITAÇÃO	0,00	0,00	41.840,66	41.840,66
24	Comunicações	0,00	0,00	361,98	361,98
24.722	Telecomunicações	0,00	0,00	361,98	361,98
24.722.0027	RETRANSMISSÃO DE SINAIS	0,00	0,00	361,98	361,98
24.722.0027.02.000030	MANUT. E INST. DE REPETIDORA DE SINAIS	0,00	0,00	361,98	361,98
	Total da Unidade Orçamentária	0,00	1.065.757,94	533.755,80	1.599.513,74

Unidade Orçamentária: 09001 Departamento de Agricultura

Administração Direta, Indireta ou Fundacional

Município de BOM JESUS DO OESTE

Competência: 2016

Unidade Orçamentária: 09001 Departamento de Agricultura

Código	Especificação	Operações especiais	Projetos	Atividades	Total
20	Agricultura	0,00	370.642,50	935.124,37	1.305.766,87
20.606	Extensão Rural	0,00	370.642,50	935.124,37	1.305.766,87
20.606.0035	DESENVOLVIMENTO RURAL	0,00	0,00	818.652,52	818.652,52
20.606.0035.02.000038	MANUT. DAS ATIV. DO DEPTO DE AGRICULTURA	0,00	0,00	818.652,52	818.652,52
20.606.0036	MECANIZAÇÃO AGRÍCOLA	0,00	319.397,00	0,00	319.397,00
20.606.0036.01.000033	AQUISIÇÃO DE EQUIP. AGRÍCOLAS	0,00	319.397,00	0,00	319.397,00
20.606.0037	INSUMOS, SEMENTES E MUDAS	0,00	28.086,00	0,00	28.086,00
20.606.0037.01.000035	DISTRIBUIÇÃO DE SEMENTES, MUDAS, ADUBO E CALCAREO	0,00	28.086,00	0,00	28.086,00
20.606.0038	DESENVOLVIMENTO E MELHORAMENTO GENÉTICO ANIMAL	0,00	0,00	116.471,85	116.471,85
20.606.0038.02.000037	MANUTENCAO DA INSEMINACAO ARTIFICIAL	0,00	0,00	116.471,85	116.471,85
20.606.0041	SANEAMENTO RURAL	0,00	23.159,50	0,00	23.159,50
20.606.0041.01.000042	MANUT. PROGRAMA SANEAMENTO RURAL	0,00	23.159,50	0,00	23.159,50
	Total da Unidade Orçamentária	0,00	370.642,50	935.124,37	1.305.766,87
	Total da Unidade Gestora	0,00	2.057.326,33	10.307.842,92	12.365.169,25

Unidade Gestora: Câmara Municipal de Bom Jesus do Oeste

Unidade Orçamentária: 01001 Câmara Municipal de Vereadores

Código	Especificação	Operações especiais	Projetos	Atividades	Total
1	Legislativa	0,00	0,00	629.387,57	629.387,57
1.031	Ação Legislativa	0,00	0,00	629.387,57	629.387,57
01.031.0001	AÇÃO LEGISLATIVA	0,00	0,00	629.387,57	629.387,57
01.031.0001.02.000001	FUNC. E MANUT. DA CAMARA MUNICIPAL DE VEREADORES	0,00	0,00	629.387,57	629.387,57
	Total da Unidade Orçamentária	0,00	0,00	629.387,57	629.387,57

Programa de Trabalho por Órgão e Unidade Orçamentária - Anexo 06
Administração Direta, Indireta ou Fundacional

Município de BOM JESUS DO OESTE

Competência: 2016

Total da Unidade Gestora	0,00	0,00	629.387,57	629.387,57
Total Geral	0,00	2.057.326,33	10.937.230,49	12.994.556,82

Demonstrativo de Funções, Subfunções e Programas por Projetos e Atividades - Anexo 07

Administração Direta, Indireta ou Fundacional

Município de BOM JESUS DO OESTE

Competência: 2016

Código	Especificação	Operações especiais	Projetos	Atividades	Total
01	Legislativa	0,00	0,00	629.387,57	629.387,57
01.031	Ação Legislativa	0,00	0,00	629.387,57	629.387,57
01.031.0001	AÇÃO LEGISLATIVA	0,00	0,00	629.387,57	629.387,57
01.031.0001.02.000001	FUNC. E MANUT. DA CAMARA MUNICIPAL DE VEREADORES	0,00	0,00	629.387,57	629.387,57
04	Administração	0,00	0,00	1.642.343,86	1.642.343,86
04.121	Planejamento e Orçamento	0,00	0,00	54.435,09	54.435,09
04.121.0018	SECRETARIA DE PLANEJAMENTO	0,00	0,00	54.435,09	54.435,09
04.121.0018.02.000009	MANT. SECRETARIA DE PLANEJAMENTO E ORÇAMENTOS	0,00	0,00	54.435,09	54.435,09
04.122	Administração Geral	0,00	0,00	1.245.422,73	1.245.422,73
04.122.0002	GESTÃO ADMINISTRATIVA SUPERIOR	0,00	0,00	279.050,20	279.050,20
04.122.0002.02.000002	MANUT. DAS ATIVIDADES DO GAB. DO PREFEITO	0,00	0,00	279.050,20	279.050,20
04.122.0003	ADMINISTRAÇÃO GERAL	0,00	0,00	641.666,15	641.666,15
04.122.0003.02.000003	MANUT. DAS ATIVIDADES DE ADM GERAL MUNICIPAL	0,00	0,00	641.666,15	641.666,15
04.122.0004	FORTALECIMENTO DO MUNICIPALISMO	0,00	0,00	94.117,72	94.117,72
04.122.0004.02.000008	APOIO FINANCEIRO A ENTIDADES MUNICIPALISTAS	0,00	0,00	94.117,72	94.117,72
04.122.0007	DIVULGAÇÃO OFICIAL	0,00	0,00	5.456,28	5.456,28
04.122.0007.02.000004	DIVULGAÇÃO OFICIAL DO MUNICIPIO	0,00	0,00	5.456,28	5.456,28
04.122.0008	PROGRAMAÇÃO ESPECIAL	0,00	0,00	75,61	75,61
04.122.0008.02.000005	MANUT. DAS ATIVIDADES COM ENVENTOS MUNICIPAIS	0,00	0,00	75,61	75,61
04.122.xxxx	*** Programa não identificado ***	0,00	0,00	225.056,77	225.056,77
04.122.xxxx.02.000065	MANUT. PROCURADORIA GERAL DO MUNICIPIO	0,00	0,00	69.303,99	69.303,99
04.122.xxxx.02.000068	MANUT. DO DEPTO DE RECURSOS HUMANOS	0,00	0,00	58.846,72	58.846,72
04.122.xxxx.02.000069	MANUT. DEPTO DE GESTÃO DE COMPRAS	0,00	0,00	96.906,06	96.906,06
04.123	Administração Financeira	0,00	0,00	201.791,80	201.791,80
04.123.0012	ADMINISTRAÇÃO FINANCEIRA	0,00	0,00	66.931,42	66.931,42
04.123.0012.02.000013	MANUT. DAS ATIVIDADES DE FINANÇAS	0,00	0,00	66.931,42	66.931,42
04.123.0051	PROCESSAMENTOS DE DADOS	0,00	0,00	134.860,38	134.860,38
04.123.0051.02.000012	MANUT. DAS ATIVIDADES DE CONTABILIDADE	0,00	0,00	134.860,38	134.860,38

Demonstrativo de Funções, Subfunções e Programas por Projetos e Atividades - Anexo 07

Administração Direta, Indireta ou Fundacional

Município de BOM JESUS DO OESTE

Competência: 2016

Código	Especificação	Operações especiais	Projetos	Atividades	Total
04.124	Controle Interno	0,00	0,00	74.333,57	74.333,57
04.124.0011	CONTROLE INTERNO	0,00	0,00	74.333,57	74.333,57
04.124.0011.02.000055	MANT. DA CONTROLADORA MUNICIPAL	0,00	0,00	74.333,57	74.333,57
04.129	Administração de Receitas	0,00	0,00	66.360,67	66.360,67
04.129.0010	ADMINISTRAÇÃO DE RECEITAS	0,00	0,00	66.360,67	66.360,67
04.129.0010.02.000011	MANT. DAS ATIVIDADES DE TRIB. E FISCALIZAÇÃO	0,00	0,00	66.360,67	66.360,67
06	Segurança Pública	0,00	0,00	34.225,51	34.225,51
06.181	Policimento	0,00	0,00	34.225,51	34.225,51
06.181.0009	SEGURANÇA PÚBLICA	0,00	0,00	34.225,51	34.225,51
06.181.0009.02.000007	MANT. DOS SERVIÇOS DE SEGURANÇA PÚBLICA	0,00	0,00	34.225,51	34.225,51
08	Assistência Social	0,00	0,00	466.750,43	466.750,43
08.241	Assistência ao Idoso	0,00	0,00	8.208,46	8.208,46
08.241.xxxx	*** Programa não identificado ***	0,00	0,00	8.208,46	8.208,46
08.241.xxxx.02.000070	MANUTENÇÃO DAS ATIVIDADES COM IDOSOS	0,00	0,00	8.208,46	8.208,46
08.243	Assistência à Criança e ao Adolescente	0,00	0,00	91.315,34	91.315,34
08.243.0025	CRIANÇA E ADOLESCENTE ASSISTIDO	0,00	0,00	4.565,32	4.565,32
08.243.0025.02.000025	MANUT. ATIV. CONS. MUN. DA CRINAÇ E DO ADOLESCENTE CMDCA	0,00	0,00	4.565,32	4.565,32
08.243.0032	CONSELHO TUTELAR	0,00	0,00	86.750,02	86.750,02
08.243.0032.02.000064	MANUT. DAS ATIVIDADES DO CONSELHO TUTELAR	0,00	0,00	86.750,02	86.750,02
08.244	Assistência Comunitária	0,00	0,00	367.226,63	367.226,63
08.244.0024	ASSISTÊNCIA COMUNITÁRIA	0,00	0,00	367.226,63	367.226,63
08.244.0024.02.000027	MANUT. DAS ATIV. DE ASSIST. SOCIAL NO MUNICIPIO	0,00	0,00	121.524,31	121.524,31
08.244.0024.02.000050	APOIO A MANUTENÇÃO DE APAES	0,00	0,00	26.000,00	26.000,00
08.244.0024.02.000061	MANUTENÇÃO DAS ATIVIDADES DO PROGRAMA CRAS	0,00	0,00	219.702,32	219.702,32
10	Saúde	0,00	115.881,05	2.525.192,77	2.641.073,82
10.301	Atenção Básica	0,00	115.881,05	2.257.779,76	2.373.660,81
10.301.0023	QUALIDADE EM SAÚDE	0,00	115.881,05	2.257.779,76	2.373.660,81
10.301.0023.01.000016	CONTRIBUIÇÃO PARA O CIS-AMERIOS	0,00	115.881,05	0,00	115.881,05

Demonstrativo de Funções, Subfunções e Programas por Projetos e Atividades - Anexo 07

Administração Direta, Indireta ou Fundacional

Município de BOM JESUS DO OESTE

Competência: 2016

Código	Especificação	Operações especiais	Projetos	Atividades	Total
10.301.0023.02.000024	MANUT. DAS ATIV. DE SAÚDE PÚBLICA MUNICIPAL	0,00	0,00	1.947.702,65	1.947.702,65
10.301.0023.02.000051	MANUT. AMPL. DAS ATIVIDADES DO PROG. - PSF	0,00	0,00	310.077,11	310.077,11
10.302	Assistência Hospitalar e Ambulatorial	0,00	0,00	201.370,00	201.370,00
10.302.0023	QUALIDADE EM SAÚDE	0,00	0,00	201.370,00	201.370,00
10.302.0023.02.000046	ATENDIMENTO AMBULATORIA DE URGÊNCIA E EMERGÊNCIA	0,00	0,00	201.370,00	201.370,00
10.304	Vigilância Sanitária	0,00	0,00	39.782,14	39.782,14
10.304.0023	QUALIDADE EM SAÚDE	0,00	0,00	39.782,14	39.782,14
10.304.0023.02.000044	MANUT. DA ATIVIDADE DE VIG. SANITÁRIA	0,00	0,00	39.782,14	39.782,14
10.305	Vigilância Epidemiológica	0,00	0,00	26.260,87	26.260,87
10.305.0023	QUALIDADE EM SAÚDE	0,00	0,00	26.260,87	26.260,87
10.305.0023.02.000045	MANUT. DA ATIVIDADE DE VIG. EPIDEMIOLÓGICA	0,00	0,00	26.260,87	26.260,87
12	Educação	0,00	350.728,86	2.454.671,74	2.805.400,60
12.306	Alimentação e Nutrição	0,00	0,00	151.164,72	151.164,72
12.306.0015	MERENDA ESCOLAR	0,00	0,00	151.164,72	151.164,72
12.306.0015.02.000016	MANUTENÇÃO DA MERENDA ESCOLAR	0,00	0,00	151.164,72	151.164,72
12.361	Ensino Fundamental	0,00	350.728,86	1.882.656,68	2.233.385,54
12.361.0014	TRANSPORTE ESCOLAR	0,00	0,00	724.511,44	724.511,44
12.361.0014.02.000021	MANUT. DO TRANSP. ESCOLAR DO ENSINO FUNDAMENTAL	0,00	0,00	724.511,44	724.511,44
12.361.0016	EDUCAÇÃO FUNDAMENTAL	0,00	0,00	1.158.145,24	1.158.145,24
12.361.0016.02.000017	MANUT. DO ENSINO BÁSICO DO MUNICÍPIO	0,00	0,00	423.015,87	423.015,87
12.361.0016.02.000047	MAUT. DOS PROFISSIONAIS DO MAGISTÉRIO	0,00	0,00	735.129,37	735.129,37
12.361.0045	TODOS NA ESCOLA	0,00	350.728,86	0,00	350.728,86
12.361.0045.01.000004	AMPL. REF. E EQUIP. PARA ESCOLA MUNICIPAL	0,00	350.728,86	0,00	350.728,86
12.365	Educação Infantil	0,00	0,00	420.850,34	420.850,34
12.365.0013	EDUCAÇÃO PRÉ-ESCOLAR	0,00	0,00	299.189,09	299.189,09
12.365.0013.02.000014	MANUTENÇÃO DAS ATIVIDADES DO PRÉ-ESCOLAR	0,00	0,00	299.189,09	299.189,09
12.365.0021	EDUCAÇÃO MATERNAL E INFANTIL	0,00	0,00	121.661,25	121.661,25
12.365.0021.02.000063	MANUT. CRECHE MUNICIPAL	0,00	0,00	121.661,25	121.661,25

Demonstrativo de Funções, Subfunções e Programas por Projetos e Atividades - Anexo 07

Administração Direta, Indireta ou Fundacional

Município de BOM JESUS DO OESTE

Competência: 2016

Código	Especificação	Operações especiais	Projetos	Atividades	Total
13	Cultura	0,00	0,00	168.118,66	168.118,66
13.392	Difusão Cultural	0,00	0,00	168.118,66	168.118,66
13.392.0017	INCENTIVO À CULTURA	0,00	0,00	168.118,66	168.118,66
13.392.0017.02.000023	APOIO A DIFUSÃO CULTURAL EM GERAL	0,00	0,00	103.591,52	103.591,52
13.392.0017.02.000040	MANUT. DA BIBLIOTECA PÚBLICA MUNICIPAL	0,00	0,00	64.527,14	64.527,14
15	Urbanismo	0,00	1.054.710,14	491.553,16	1.546.263,30
15.451	Infra-Estrutura Urbana	0,00	1.053.757,54	0,00	1.053.757,54
15.451.0030	SERVIÇOS DE UTILIDADE PÚBLICA	0,00	314.772,31	0,00	314.772,31
15.451.0030.01.000001	CONST. DE PONTES, PONT. E COLOCAÇÃO DE BUEIROS	0,00	14.925,20	0,00	14.925,20
15.451.0030.01.000045	CONST. E MELHORIA DE PRAÇAS E JARDINS	0,00	299.847,11	0,00	299.847,11
15.451.0033	URBANIZAÇÃO E PAVIMENTAÇÃO DE RUAS E AVENIDAS	0,00	686.796,60	0,00	686.796,60
15.451.0033.01.000031	IMPL. PAVIMENTAÇÃO E PASSEIOS DE VIAS URBANAS	0,00	686.796,60	0,00	686.796,60
15.451.0043	INCENTIVO A INDÚSTRIA E COMÉRCIO	0,00	52.188,63	0,00	52.188,63
15.451.0043.01.000025	APOIO A IMP. DE IND. E COMÉRCIO	0,00	52.188,63	0,00	52.188,63
15.452	Serviços Urbanos	0,00	952,60	384.862,33	385.814,93
15.452.0028	SINALIZAÇÃO DO TRANSITO	0,00	952,60	0,00	952,60
15.452.0028.01.000019	IMPL. E SINALIZAÇÃO DO SISTEMA VIÁRIO	0,00	952,60	0,00	952,60
15.452.0030	SERVIÇOS DE UTILIDADE PÚBLICA	0,00	0,00	273.619,10	273.619,10
15.452.0030.02.000031	MANUT. DAS ATIVIDADES DE OBRAS E SERVIÇOS URBANOS	0,00	0,00	261.010,01	261.010,01
15.452.0030.02.000033	CONST. MANUT. E INFRA-EST. DO CEMITERIO MUNICIPAL	0,00	0,00	12.609,09	12.609,09
15.452.0044	LIMPEZA PÚBLICA	0,00	0,00	111.243,23	111.243,23
15.452.0044.02.000032	MANUTENÇÃO SERVIÇOS DE LIMPEZA PÚBLICA	0,00	0,00	111.243,23	111.243,23
15.752	Energia Elétrica	0,00	0,00	106.690,83	106.690,83
15.752.0031	ILUMINAÇÃO PÚBLICA	0,00	0,00	106.690,83	106.690,83
15.752.0031.02.000034	MANUTENÇÃO DA ILUMINAÇÃO PÚBLICA	0,00	0,00	106.690,83	106.690,83
16	Habitação	0,00	11.047,80	41.840,66	52.888,46
16.482	Habitação Urbana	0,00	11.047,80	41.840,66	52.888,46
16.482.0053	MORAR MELHOR E COM QUALIDADE	0,00	11.047,80	0,00	11.047,80

Demonstrativo de Funções, Subfunções e Programas por Projetos e Atividades - Anexo 07

Administração Direta, Indireta ou Fundacional

Município de BOM JESUS DO OESTE

Competência: 2016

Código	Especificação	Operações especiais	Projetos	Atividades	Total
16.482.0053.01.000051	CONST. E INFRA ESTRUTURA DE UND. HABITACIONAIS	0,00	11.047,80	0,00	11.047,80
16.482.xxxx	*** Programa não identificado ***	0,00	0,00	41.840,66	41.840,66
16.482.xxxx.02.000067	MANUT. DEPTO DE HABITAÇÃO	0,00	0,00	41.840,66	41.840,66
20	Agricultura	0,00	370.642,50	935.124,37	1.305.766,87
20.606	Extensão Rural	0,00	370.642,50	935.124,37	1.305.766,87
20.606.0035	DESENVOLVIMENTO RURAL	0,00	0,00	818.652,52	818.652,52
20.606.0035.02.000038	MANUT. DAS ATIV. DO DEPTO DE AGRICULTURA	0,00	0,00	818.652,52	818.652,52
20.606.0036	MECANIZAÇÃO AGRÍCOLA	0,00	319.397,00	0,00	319.397,00
20.606.0036.01.000033	AQUISIÇÃO DE EQUIP. AGRÍCOLAS	0,00	319.397,00	0,00	319.397,00
20.606.0037	INSUMOS, SEMENTES E MUDAS	0,00	28.086,00	0,00	28.086,00
20.606.0037.01.000035	DISTRIBUIÇÃO DE SEMENTES, MUDAS, ADUBO E CALCAREO	0,00	28.086,00	0,00	28.086,00
20.606.0038	DESENVOLVIMENTO E MELHORAMENTO GENÉTICO ANIMAL	0,00	0,00	116.471,85	116.471,85
20.606.0038.02.000037	MANUTENCAO DA INSEMINACAO ARTIFICIAL	0,00	0,00	116.471,85	116.471,85
20.606.0041	SANEAMENTO RURAL	0,00	23.159,50	0,00	23.159,50
20.606.0041.01.000042	MANUT. PROGRAMA SANEAMENTO RURAL	0,00	23.159,50	0,00	23.159,50
24	Comunicações	0,00	0,00	361,98	361,98
24.722	Telecomunicações	0,00	0,00	361,98	361,98
24.722.0027	RETRANSMISSÃO DE SINAIS	0,00	0,00	361,98	361,98
24.722.0027.02.000030	MANUT. E INST. DE REPETIDORA DE SINAIS	0,00	0,00	361,98	361,98
26	Transporte	0,00	36.673,80	1.276.730,92	1.313.404,72
26.782	Transporte Rodoviário	0,00	36.673,80	1.276.730,92	1.313.404,72
26.782.0026	ESTRADAS VICINAIS	0,00	36.673,80	1.276.730,92	1.313.404,72
26.782.0026.01.000021	CONST. DE PONTES, PONT. E COLOCAÇÃO DE BUEIROS	0,00	36.673,80	0,00	36.673,80
26.782.0026.02.000029	MANT. DO PARQUE RODOVIÁRIO MUNICIPAL	0,00	0,00	1.276.730,92	1.276.730,92
27	Desporto e Lazer	0,00	117.642,18	139.787,80	257.429,98
27.812	Desporto Comunitário	0,00	117.642,18	139.787,80	257.429,98
27.812.0019	ESPORTE É VIDA	0,00	117.642,18	23.456,09	141.098,27
27.812.0019.01.000013	APOIO A CONST. E REF. E INFRA ESTRUTURA DE CENTROS ESPORTIVOS	0,00	117.642,18	0,00	117.642,18

Demonstrativo de Funções, Subfunções e Programas por Projetos e Atividades - Anexo 07

Administração Direta, Indireta ou Fundacional

Município de BOM JESUS DO OESTE

Competência: 2016

Código	Especificação	Operações especiais	Projetos	Atividades	Total
27.812.0019.02.000054	MANUT. DO GINÁSIO EDUCACIONAL	0,00	0,00	23.456,09	23.456,09
27.812.0020	EDUCAÇÃO E DESPORTO	0,00	0,00	116.331,71	116.331,71
27.812.0020.02.000022	MANUT. DO DEPARTAMENTO DE ESPORTE	0,00	0,00	116.331,71	116.331,71
28	Encargos Especiais	0,00	0,00	131.141,06	131.141,06
28.843	Serviço da Dívida Interna	0,00	0,00	131.141,06	131.141,06
28.843.0005	ENCARGOS ESPECIAIS	0,00	0,00	131.141,06	131.141,06
28.843.0005.02.000010	ENCARGOS DA DÍVIDA	0,00	0,00	131.141,06	131.141,06
	Total Geral	0,00	2.057.326,33	10.937.230,49	12.994.556,82

Anexo 8 - Consolidado

Município de BOM JESUS DO OESTE

Competência: 2016

Código	Especificação	Ordinário	Vinculado	Total
01	Legislativa	629.387,57	0,00	629.387,57
01.031	Ação Legislativa	629.387,57	0,00	629.387,57
01.031.0001	AÇÃO LEGISLATIVA	629.387,57	0,00	629.387,57
01.031.0001.02.000001	FUNC. E MANUT. DA CAMARA MUNICIPAL DE VEREADORES	629.387,57	0,00	629.387,57
04	Administração	1.641.778,95	564,91	1.642.343,86
04.121	Planejamento e Orçamento	54.435,09	0,00	54.435,09
04.121.0018	SECRETARIA DE PLANEJAMENTO	54.435,09	0,00	54.435,09
04.121.0018.02.000009	MANT. SECRETARIA DE PLANEJAMENTO E ORÇAMENTOS	54.435,09	0,00	54.435,09
04.122	Administração Geral	1.244.857,82	564,91	1.245.422,73
04.122.0002	GESTÃO ADMINISTRATIVA SUPERIOR	279.050,20	0,00	279.050,20
04.122.0002.02.000002	MANUT. DAS ATIVIDADES DO GAB. DO PREFEITO	279.050,20	0,00	279.050,20
04.122.0003	ADMINISTRAÇÃO GERAL	641.101,24	564,91	641.666,15
04.122.0003.02.000003	MANUT. DAS ATIVIDADES DE ADM GERAL MUNICIPAL	641.101,24	564,91	641.666,15
04.122.0004	FORTELECIMENTO DO MUNICIPALISMO	94.117,72	0,00	94.117,72
04.122.0004.02.000008	APOIO FINANCEIRO A ENTIDADES MUNICIPALISTAS	94.117,72	0,00	94.117,72
04.122.0007	DIVULGAÇÃO OFICIAL	5.456,28	0,00	5.456,28
04.122.0007.02.000004	DIVULGAÇÃO OFICIAL DO MUNICIPIO	5.456,28	0,00	5.456,28
04.122.0008	PROGRAMAÇÃO ESPECIAL	75,61	0,00	75,61
04.122.0008.02.000005	MANUT. DAS ATIVIDADES COM ENVENTOS MUNICIPAIS	75,61	0,00	75,61
04.122.xxxx	*** Programa não identificado ***	225.056,77	0,00	225.056,77
04.122.xxxx.02.000065	MANUT. PROCURADORIA GERAL DO MUNICIPIO	69.303,99	0,00	69.303,99
04.122.xxxx.02.000068	MANUT. DO DEPTO DE RECURSOS HUMANOS	58.846,72	0,00	58.846,72
04.122.xxxx.02.000069	MANUT. DEPTO DE GESTÃO DE COMPRAS	96.906,06	0,00	96.906,06
04.123	Administração Financeira	201.791,80	0,00	201.791,80
04.123.0012	ADMINISTRAÇÃO FINANCEIRA	66.931,42	0,00	66.931,42
04.123.0012.02.000013	MANUT. DAS ATIVIDADES DE FINANÇAS	66.931,42	0,00	66.931,42
04.123.0051	PROCESSAMENTOS DE DADOS	134.860,38	0,00	134.860,38
04.123.0051.02.000012	MANUT. DAS ATIVIDADES DE CONTABILIDADE	134.860,38	0,00	134.860,38
04.124	Controle Interno	74.333,57	0,00	74.333,57
04.124.0011	CONTROLE INTERNO	74.333,57	0,00	74.333,57
04.124.0011.02.000055	MANT. DA CONTROLADORA MUNICIPAL	74.333,57	0,00	74.333,57
04.129	Administração de Receitas	66.360,67	0,00	66.360,67
04.129.0010	ADMINISTRAÇÃO DE RECEITAS	66.360,67	0,00	66.360,67
04.129.0010.02.000011	MANT. DAS ATIVIDADES DE TRIB. E FISCALIZAÇÃO	66.360,67	0,00	66.360,67
06	Segurança Pública	4.868,01	29.357,50	34.225,51
06.181	Policiamento	4.868,01	29.357,50	34.225,51
06.181.0009	SEGURANÇA PÚBLICA	4.868,01	29.357,50	34.225,51
06.181.0009.02.000007	MANT. DOS SERVIÇOS DE SEGURANÇA PÚBLICA	4.868,01	29.357,50	34.225,51
08	Assistência Social	267.855,26	198.895,17	466.750,43
08.241	Assistência ao Idoso	8.208,46	0,00	8.208,46
08.241.xxxx	*** Programa não identificado ***	8.208,46	0,00	8.208,46
08.241.xxxx.02.000070	MANUTENÇÃO DAS ATIVIDADES COM IDOSOS	8.208,46	0,00	8.208,46
08.243	Assistência à Criança e ao Adolescente	91.315,34	0,00	91.315,34
08.243.0025	CRIANÇA E ADOLESCENTE ASSISTIDO	4.565,32	0,00	4.565,32

Anexo 8 - Consolidado

Município de BOM JESUS DO OESTE

Competência: 2016

Código	Especificação	Ordinário	Vinculado	Total
08.243.0025.02.000025	MANUT. ATIV. CONS. MUN. DA CRINAÇ E DO ADOLESCENTE CMDCA	4.565,32	0,00	4.565,32
08.243.0032	CONSELHO TUTELAR	86.750,02	0,00	86.750,02
08.243.0032.02.000064	MANUT. DAS ATIVIDADES DO CONSELHO TUTELAR	86.750,02	0,00	86.750,02
08.244	Assistência Comunitária	168.331,46	198.895,17	367.226,63
08.244.0024	ASSISTÊNCIA COMUNITÁRIA	168.331,46	198.895,17	367.226,63
08.244.0024.02.000027	MANUT. DAS ATIV. DE ASSIST. SOCIAL NO MUNICIPIO	76.751,31	44.773,00	121.524,31
08.244.0024.02.000050	APOIO A MANUTENÇÃO DE APAES	26.000,00	0,00	26.000,00
08.244.0024.02.000061	MANUTENÇÃO DAS ATIVIDADES DO PROGRAMA CRAS	65.580,15	154.122,17	219.702,32
10	Saúde	1.909.489,59	731.584,23	2.641.073,82
10.301	Atenção Básica	1.665.518,24	708.142,57	2.373.660,81
10.301.0023	QUALIDADE EM SAÚDE	1.665.518,24	708.142,57	2.373.660,81
10.301.0023.01.000016	CONTRIBUIÇÃO PARA O CIS-AMERIOS	115.881,05	0,00	115.881,05
10.301.0023.02.000024	MANUT. DAS ATIV. DE SAÚDE PÚBLICA MUNICIPAL	1.239.560,08	708.142,57	1.947.702,65
10.301.0023.02.000051	MANUT. AMPL. DAS ATIVIDADES DO PROG. - PSF	310.077,11	0,00	310.077,11
10.302	Assistência Hospitalar e Ambulatorial	201.370,00	0,00	201.370,00
10.302.0023	QUALIDADE EM SAÚDE	201.370,00	0,00	201.370,00
10.302.0023.02.000046	ATENDIMENTO AMBULATORIA DE URGÊNCIA E EMERGÊNCIA	201.370,00	0,00	201.370,00
10.304	Vigilância Sanitária	16.340,48	23.441,66	39.782,14
10.304.0023	QUALIDADE EM SAÚDE	16.340,48	23.441,66	39.782,14
10.304.0023.02.000044	MANUT. DA ATIVIDADE DE VIG. SANITÁRIA	16.340,48	23.441,66	39.782,14
10.305	Vigilância Epidemiológica	26.260,87	0,00	26.260,87
10.305.0023	QUALIDADE EM SAÚDE	26.260,87	0,00	26.260,87
10.305.0023.02.000045	MANUT. DA ATIVIDADE DE VIG. EPIDEMIOLÓGICA	26.260,87	0,00	26.260,87
12	Educação	1.203.463,41	1.601.937,19	2.805.400,60
12.306	Alimentação e Nutrição	129.205,99	21.958,73	151.164,72
12.306.0015	MERENDA ESCOLAR	129.205,99	21.958,73	151.164,72
12.306.0015.02.000016	MANUTENÇÃO DA MERENDA ESCOLAR	129.205,99	21.958,73	151.164,72
12.361	Ensino Fundamental	659.907,08	1.573.478,46	2.233.385,54
12.361.0014	TRANSPORTE ESCOLAR	160.914,70	563.596,74	724.511,44
12.361.0014.02.000021	MANUT. DO TRANSP. ESCOLAR DO ENSINO FUNDAMENTAL	160.914,70	563.596,74	724.511,44
12.361.0016	EDUCAÇÃO FUNDAMENTAL	466.112,17	692.033,07	1.158.145,24
12.361.0016.02.000017	MANUT. DO ENSINO BÁSICO DO MUNICÍPIO	210.982,80	212.033,07	423.015,87
12.361.0016.02.000047	MAUT. DOS PROFISSIONAIS DO MAGISTÉRIO	255.129,37	480.000,00	735.129,37
12.361.0045	TODOS NA ESCOLA	32.880,21	317.848,65	350.728,86
12.361.0045.01.000004	AMPL. REF. E EQUIP. PARA ESCOLA MUNICIPAL	32.880,21	317.848,65	350.728,86
12.365	Educação Infantil	414.350,34	6.500,00	420.850,34
12.365.0013	EDUCAÇÃO PRÉ-ESCOLAR	299.189,09	0,00	299.189,09
12.365.0013.02.000014	MANUTENÇÃO DAS ATIVIDADES DO PRÉ-ESCOLAR	299.189,09	0,00	299.189,09
12.365.0021	EDUCAÇÃO MATERNAL E INFANTIL	115.161,25	6.500,00	121.661,25
12.365.0021.02.000063	MANUT. CRECHE MUNICIPAL	115.161,25	6.500,00	121.661,25
13	Cultura	168.118,66	0,00	168.118,66
13.392	Difusão Cultural	168.118,66	0,00	168.118,66
13.392.0017	INCENTIVO À CULTURA	168.118,66	0,00	168.118,66

Município de BOM JESUS DO OESTE
Competência: 2016

Código	Especificação	Ordinário	Vinculado	Total
13.392.0017.02.000023	APOIO A DIFUSÃO CULTURAL EM GERAL	103.591,52	0,00	103.591,52
13.392.0017.02.000040	MANUT. DA BIBLIOTECA PÚBLICA MUNICIPAL	64.527,14	0,00	64.527,14
15	Urbanismo	858.296,69	687.966,61	1.546.263,30
15.451	Infra-Estrutura Urbana	400.305,34	653.452,20	1.053.757,54
15.451.0030	SERVIÇOS DE UTILIDADE PÚBLICA	114.864,00	199.908,31	314.772,31
15.451.0030.01.000001	CONST. DE PONTES, PONT. E COLOCAÇÃO DE BUEIROS	14.925,20	0,00	14.925,20
15.451.0030.01.000045	CONST. E MELHORIA DE PRAÇAS E JARDINS	99.938,80	199.908,31	299.847,11
15.451.0033	URBANIZAÇÃO E PAVIMENTAÇÃO DE RUAS E AVENIDAS	248.252,71	438.543,89	686.796,60
15.451.0033.01.000031	IMPL. PAVIMENTAÇÃO E PASSEIOS DE VIAS URBANAS	248.252,71	438.543,89	686.796,60
15.451.0043	INCENTIVO A INDUSTRIA E COMÉRCIO	37.188,63	15.000,00	52.188,63
15.451.0043.01.000025	APOIO A IMP. DE IND. E COMÉRCIO	37.188,63	15.000,00	52.188,63
15.452	Serviços Urbanos	385.814,93	0,00	385.814,93
15.452.0028	SINALIZAÇÃO DO TRANSITO	952,60	0,00	952,60
15.452.0028.01.000019	IMPL. E SINALIZAÇÃO DO SISTEMA VIÁRIO	952,60	0,00	952,60
15.452.0030	SERVIÇOS DE UTILIDADE PÚBLICA	273.619,10	0,00	273.619,10
15.452.0030.02.000031	MANUT. DAS ATIVIDADES DE OBRAS E SERVIÇOS URBANOS	261.010,01	0,00	261.010,01
15.452.0030.02.000033	CONST. MANUT. E INFRA-EST. DO CEMITERIO MUNICIPAL	12.609,09	0,00	12.609,09
15.452.0044	LIMPEZA PÚBLICA	111.243,23	0,00	111.243,23
15.452.0044.02.000032	MANUTENÇÃO SERVIÇOS DE LIMPEZA PÚBLICA	111.243,23	0,00	111.243,23
15.752	Energia Elétrica	72.176,42	34.514,41	106.690,83
15.752.0031	ILUMINAÇÃO PÚBLICA	72.176,42	34.514,41	106.690,83
15.752.0031.02.000034	MANUTENÇÃO DA ILUMINAÇÃO PUBLICA	72.176,42	34.514,41	106.690,83
16	Habitação	52.888,46	0,00	52.888,46
16.482	Habitação Urbana	52.888,46	0,00	52.888,46
16.482.0053	MORAR MELHOR E COM QUALIDADE	11.047,80	0,00	11.047,80
16.482.0053.01.000051	CONST. E INFRA ESTRUTURA DE UND. HABITACIONAIS	11.047,80	0,00	11.047,80
16.482.xxxx	*** Programa não identificado ***	41.840,66	0,00	41.840,66
16.482.xxxx.02.000067	MANUT. DEPTO DE HABITAÇÃO	41.840,66	0,00	41.840,66
20	Agricultura	996.478,90	309.287,97	1.305.766,87
20.606	Extensão Rural	996.478,90	309.287,97	1.305.766,87
20.606.0035	DESENVOLVIMENTO RURAL	818.652,52	0,00	818.652,52
20.606.0035.02.000038	MANUT. DAS ATIV. DO DEPTO DE AGRICULTURA	818.652,52	0,00	818.652,52
20.606.0036	MECANIZAÇÃO AGRICOLA	10.109,03	309.287,97	319.397,00
20.606.0036.01.000033	AQUISIÇÃO DE EQUIP. AGRÍCOLAS	10.109,03	309.287,97	319.397,00
20.606.0037	INSUMOS, SEMENTES E MUDAS	28.086,00	0,00	28.086,00
20.606.0037.01.000035	DISTRIBUIÇÃO DE SEMENTES, MUDAS, ADUBO E CALCAREO	28.086,00	0,00	28.086,00
20.606.0038	DESENVOLVIMENTO E MELHORAMENTO GENÉTICO ANIMAL	116.471,85	0,00	116.471,85
20.606.0038.02.000037	MANUTENCAO DA INSEMINACAO ARTIFICIAL	116.471,85	0,00	116.471,85
20.606.0041	SANEAMENTO RURAL	23.159,50	0,00	23.159,50
20.606.0041.01.000042	MANUT. PROGRAMA SANEAMENTO RURAL	23.159,50	0,00	23.159,50
24	Comunicações	361,98	0,00	361,98
24.722	Telecomunicações	361,98	0,00	361,98
24.722.0027	RETRANSMISSÃO DE SINAIS	361,98	0,00	361,98

Município de BOM JESUS DO OESTE
Competência: 2016

Código	Especificação	Ordinário	Vinculado	Total
24.722.0027.02.000030	MANUT. E INST. DE REPETIDORA DE SINAIS	361,98	0,00	361,98
26	Transporte	1.186.686,83	126.717,89	1.313.404,72
26.782	Transporte Rodoviário	1.186.686,83	126.717,89	1.313.404,72
26.782.0026	ESTRADAS VICINAIS	1.186.686,83	126.717,89	1.313.404,72
26.782.0026.01.000021	CONST. DE PONTES, PONT. E COLOCAÇÃO DE BUEIROS	36.673,80	0,00	36.673,80
26.782.0026.02.000029	MANT. DO PARQUE RODOVIÁRIO MUNICIPAL	1.150.013,03	126.717,89	1.276.730,92
27	Desporto e Lazer	227.929,98	29.500,00	257.429,98
27.812	Desporto Comunitário	227.929,98	29.500,00	257.429,98
27.812.0019	ESPORTE É VIDA	111.598,27	29.500,00	141.098,27
27.812.0019.01.000013	APOIO A CONST. E REF. E INFRA ESTRUTURA DE CENTROS ESPORTIVOS	88.142,18	29.500,00	117.642,18
27.812.0019.02.000054	MANUT. DO GINÁSIO EDUCACIONAL	23.456,09	0,00	23.456,09
27.812.0020	EDUCAÇÃO E DESPORTO	116.331,71	0,00	116.331,71
27.812.0020.02.000022	MANUT. DO DEPARTAMENTO DE ESPORTE	116.331,71	0,00	116.331,71
28	Encargos Especiais	131.141,06	0,00	131.141,06
28.843	Serviço da Dívida Interna	131.141,06	0,00	131.141,06
28.843.0005	ENCARGOS ESPECIAIS	131.141,06	0,00	131.141,06
28.843.0005.02.000010	ENCARGOS DA DÍVIDA	131.141,06	0,00	131.141,06
	Total Geral	9.278.745,35	3.715.811,47	12.994.556,82

Município de BOM JESUS DO OESTE
Competência: 2016

Unidade Orçamentária / Função de Governo	Legislativa	Judiciária	Essencial à Justiça	Administração	Defesa Nacional	Segurança Pública
01001 - Câmara Municipal de Vereadores	629.387,57					
02001 - Gabinete do Prefeito				422.687,76		
03001 - Administração Geral				897.068,54		34.225,51
03002 - Dpto Finanças Tributação e Contabilidade				268.152,47		
04001 - Dpto de Planejamento, Orçamento e Gestão				54.435,09		
05001 - Departamento da Pré-Escola						
05002 - Departamento do Ensino Fundamental						
05003 - Departamento de Esportes						
05004 - Departamento de Cultura						
06001 - Fundo Municipal De Saúde						
06002 - Fundo Municipal de Assistência Social						
06003 - Fundo Municipal da Criança, Adolescente						
07001 - Departamento de Estradas e Rodagens						
08001 - Departamento de Obras e Serviços Urbanos						
09001 - Departamento de Agricultura						
09002 - Departamento do Meio Ambiente						
10001 - Reserva de Contingência						
Total:	629.387,57			1.642.343,86		34.225,51

Unidade Orçamentária / Função de Governo	Relações Exteriores	Assistência Social	Previdência Social	Saúde	Trabalho	Educação
01001 - Câmara Municipal de Vereadores						
02001 - Gabinete do Prefeito		86.750,02				
03001 - Administração Geral						
03002 - Dpto Finanças Tributação e Contabilidade						
04001 - Dpto de Planejamento, Orçamento e Gestão						
05001 - Departamento da Pré-Escola						420.850,34
05002 - Departamento do Ensino Fundamental						2.384.550,26
05003 - Departamento de Esportes						
05004 - Departamento de Cultura		8.208,46				
06001 - Fundo Municipal De Saúde				2.641.073,82		
06002 - Fundo Municipal de Assistência Social		367.226,63				
06003 - Fundo Municipal da Criança, Adolescente		4.565,32				
07001 - Departamento de Estradas e Rodagens						
08001 - Departamento de Obras e Serviços Urbanos						
09001 - Departamento de Agricultura						
09002 - Departamento do Meio Ambiente						
10001 - Reserva de Contingência						
Total:		466.750,43		2.641.073,82		2.805.400,60

Unidade Orçamentária / Função de Governo	Cultura	Direitos da Cidadania	Urbanismo	Habitação	Saneamento	Gestão Ambiental
01001 - Câmara Municipal de Vereadores						
02001 - Gabinete do Prefeito						

Município de BOM JESUS DO OESTE
Competência: 2016

Unidade Orçamentária / Função de Governo	Cultura	Direitos da Cidadania	Urbanismo	Habitação	Saneamento	Gestão Ambiental
03001 - Administração Geral						
03002 - Dpto Finanças Tributação e Contabilidade						
04001 - Dpto de Planejamento, Orçamento e Gestão						
05001 - Departamento da Pré-Escola						
05002 - Departamento do Ensino Fundamental						
05003 - Departamento de Esportes						
05004 - Departamento de Cultura	168.118,66					
06001 - Fundo Municipal De Saúde						
06002 - Fundo Municipal de Assistência Social						
06003 - Fundo Municipal da Criança, Adolescente						
07001 - Departamento de Estradas e Rodagens						
08001 - Departamento de Obras e Serviços Urbanos			1.546.263,30	52.888,46		
09001 - Departamento de Agricultura						
09002 - Departamento do Meio Ambiente						
10001 - Reserva de Contingência						
Total:	168.118,66		1.546.263,30	52.888,46		

Unidade Orçamentária / Função de Governo	Ciência e Tecnologia	Agricultura	Organização Agrária	Indústria	Comércio e Serviços	Comunicações
01001 - Câmara Municipal de Vereadores						
02001 - Gabinete do Prefeito						
03001 - Administração Geral						
03002 - Dpto Finanças Tributação e Contabilidade						
04001 - Dpto de Planejamento, Orçamento e Gestão						
05001 - Departamento da Pré-Escola						
05002 - Departamento do Ensino Fundamental						
05003 - Departamento de Esportes						
05004 - Departamento de Cultura						
06001 - Fundo Municipal De Saúde						
06002 - Fundo Municipal de Assistência Social						
06003 - Fundo Municipal da Criança, Adolescente						
07001 - Departamento de Estradas e Rodagens						
08001 - Departamento de Obras e Serviços Urbanos						361,98
09001 - Departamento de Agricultura		1.305.766,87				
09002 - Departamento do Meio Ambiente						
10001 - Reserva de Contingência						
Total:		1.305.766,87				361,98

Unidade Orçamentária / Função de Governo	Energia	Transporte	Desporto e Lazer	Encargos Especiais	Reserva Contingência	Total
01001 - Câmara Municipal de Vereadores						629.387,57
02001 - Gabinete do Prefeito						509.437,78
03001 - Administração Geral				131.141,06		1.062.435,11
03002 - Dpto Finanças Tributação e Contabilidade						268.152,47

Município de BOM JESUS DO OESTE
Competência: 2016

Unidade Orçamentária / Função de Governo	Energia	Transporte	Desporto e Lazer	Encargos Especiais	Reserva Contingência	Total
04001 - Dpto de Planejamento, Orçamento e Gestão						54.435,09
05001 - Departamento da Pré-Escola						420.850,34
05002 - Departamento do Ensino Fundamental						2.384.550,26
05003 - Departamento de Esportes			257.429,98			257.429,98
05004 - Departamento de Cultura						176.327,12
06001 - Fundo Municipal De Saúde						2.641.073,82
06002 - Fundo Municipal de Assistência Social						367.226,63
06003 - Fundo Municipal da Criança, Adolescente						4.565,32
07001 - Departamento de Estradas e Rodagens		1.313.404,72				1.313.404,72
08001 - Departamento de Obras e Serviços Urbanos						1.599.513,74
09001 - Departamento de Agricultura						1.305.766,87
09002 - Departamento do Meio Ambiente						
10001 - Reserva de Contingência						
Total:		1.313.404,72	257.429,98	131.141,06		12.994.556,82

Comparativo da Receita Orçada com a Arrecadada - Anexo 10

Município de BOM JESUS DO OESTE

Competência: 2016

Código	Especificação	Orçada	Arrecadada	Diferença	
				Para Mais	Para Menos
	RECEITAS	16.237.663,89	15.391.394,82	0,00	846.269,07
1000000	Receitas Correntes	14.358.900,00	14.080.405,72	0,00	278.494,28
11000000	Receita Tributária	642.000,00	622.596,81	0,00	19.403,19
11100000	Impostos	500.000,00	455.831,00	0,00	44.169,00
11120000	Impostos sobre o Patrimônio e a Renda	378.000,00	377.881,61	0,00	118,39
11120200	Imposto sobre a Propriedade Predial e Territorial Urbana	128.000,00	70.227,64	0,00	57.772,36
	Recursos Ordinários	76.800,00	42.140,93	0,00	34.659,07
	Receitas de Impostos e Transf de Impostos: Educação	32.000,00	17.555,09	0,00	14.444,91
	Receitas de Impostos e Transf de impostos: Saúde	19.200,00	10.531,62	0,00	8.668,38
11120400	Imposto sobre a Renda e Proventos de Qualquer Natureza	120.000,00	155.075,80	35.075,80	0,00
11120431	Imposto de Renda Retido nas Fontes sobre os Rendimentos do Trabalho	120.000,00	155.075,80	35.075,80	0,00
	Recursos Ordinários	72.000,00	93.045,17	21.045,17	0,00
	Receitas de Impostos e Transf de Impostos: Educação	30.000,00	38.769,19	8.769,19	0,00
	Receitas de Impostos e Transf de impostos: Saúde	18.000,00	23.261,44	5.261,44	0,00
11120800	Imposto sobre Transmissão "Inter Vivos" de Bens Imóveis e de Direitos Reais sobre Imóveis	130.000,00	152.578,17	22.578,17	0,00
	Recursos Ordinários	78.000,00	91.546,91	13.546,91	0,00
	Receitas de Impostos e Transf de Impostos: Educação	32.500,00	38.144,56	5.644,56	0,00
	Receitas de Impostos e Transf de impostos: Saúde	19.500,00	22.886,70	3.386,70	0,00
11130000	Impostos sobre a Produção e a Circulação	122.000,00	77.949,39	0,00	44.050,61
11130500	Imposto sobre Serviços de Qualquer Natureza	122.000,00	77.949,39	0,00	44.050,61
11130501	Imposto sobre Serviços de Qualquer Natureza	122.000,00	77.949,39	0,00	44.050,61
	Recursos Ordinários	73.200,00	46.771,25	0,00	26.428,75
	Receitas de Impostos e Transf de Impostos: Educação	30.500,00	19.494,59	0,00	11.005,41
	Receitas de Impostos e Transf de impostos: Saúde	18.300,00	11.683,55	0,00	6.616,45
11200000	Taxas	82.000,00	101.485,64	19.485,64	0,00
11210000	Taxas pelo Exercício do Poder de Polícia	42.000,00	26.062,69	0,00	15.937,31
11211700	Taxa de Fiscalização de Vigilância Sanitária	12.000,00	5.952,37	0,00	6.047,63
	Recursos Ordinários	12.000,00	5.952,37	0,00	6.047,63
11212500	Taxa de Licença para Funcionamento de Estabelecimentos Comerciais, Indústrias e Prestadoras de Servi	30.000,00	20.110,32	0,00	9.889,68
	Recursos Ordinários	30.000,00	20.110,32	0,00	9.889,68
11220000	Taxas pela Prestação de Serviços	40.000,00	75.422,95	35.422,95	0,00
11229000	Taxa de Limpeza Pública	0,00	66.551,08	66.551,08	0,00
	Recursos Ordinários	0,00	66.551,08	66.551,08	0,00
11229900	Outras Taxas pela Prestação de Serviços	40.000,00	8.871,87	0,00	31.128,13
	Recursos Ordinários	40.000,00	8.871,87	0,00	31.128,13
11300000	Contribuição de Melhoria	60.000,00	65.280,17	5.280,17	0,00
11300400	Contribuição de Melhoria para Pavimentação e Obras Complementares	60.000,00	65.280,17	5.280,17	0,00
	Recursos Ordinários	60.000,00	65.280,17	5.280,17	0,00
12000000	Receitas de Contribuições	35.000,00	34.514,41	0,00	485,59
12300000	Contribuição para o Custeio do Serviço de Iluminação Pública	35.000,00	34.514,41	0,00	485,59
	Contribuição para o Custeio dos Serviços de Iluminação Pública - COSIP	35.000,00	34.514,41	0,00	485,59
13000000	Receita Patrimonial	89.500,00	124.844,52	35.344,52	0,00
13200000	Receitas de Valores Mobiliários	89.500,00	124.844,52	35.344,52	0,00
13250000	Remuneração de Depósitos Bancários	89.500,00	124.844,52	35.344,52	0,00

Comparativo da Receita Orçada com a Arrecadada - Anexo 10

Município de BOM JESUS DO OESTE

Competência: 2016

Código	Especificação	Orçada	Arrecadada	Diferença	
				Para Mais	Para Menos
	Recursos Ordinários	60.000,00	47.119,74	0,00	12.880,26
	Contribuição de Intervenção no Domínio Econômico - CIDE	1.000,00	169,98	0,00	830,02
	Convênio de Trânsito - Militar	500,00	188,60	0,00	311,40
	Convênio de Trânsito - Civil	500,00	901,86	401,86	0,00
	Convênio de Trânsito - Prefeitura	500,00	410,35	0,00	89,65
	Transf. do FUNDEF/FUNDEB - (aplic. remuneração dos prof. do Magist. em efet exercício na Ed. Bá	1.000,00	2.549,44	1.549,44	0,00
	Transferências do FUNDEF/FUNDEB - (aplicação em outras despesas da Educação Básica)	1.000,00	1.699,64	699,64	0,00
	Transferências de Convênios – União/Outros (não relacionados à educação/saúde/assistência socia	0,00	2.883,03	2.883,03	0,00
	Transferências do Sistema Único de Assistência Social – SUAS/União	4.000,00	6.238,90	2.238,90	0,00
	Salário-Educação	1.000,00	6.068,51	5.068,51	0,00
	Outras Transferências do Fundo Nacional de Desenvolvimento da Educação – FNDE (não repassadas p	2.000,00	32.644,40	30.644,40	0,00
	Transferências do Sistema Único de Saúde – SUS/União	10.000,00	13.686,18	3.686,18	0,00
	Fundo Especial do Petróleo e Transferências Decorrentes de Compensação Financeira pela Exploraç	2.000,00	392,22	0,00	1.607,78
	Transferências de Convênios – Estado/Assistência Social	1.000,00	1.943,51	943,51	0,00
	Transferências de Convênios – Estado/Educação	1.000,00	1.886,81	886,81	0,00
	Transferências de Convênios – Estado/Saúde	4.000,00	675,29	0,00	3.324,71
	Transferências de Convênios – Estado/Outros (não relacionados à educação/saúde/assistência socia	0,00	534,25	534,25	0,00
	Aliações de Bens destinados a Outros Programas	0,00	4.851,81	4.851,81	0,00
14000000	Receita Agropecuária	45.000,00	34.435,40	0,00	10.564,60
14900000	Outras Receitas Agropecuárias	45.000,00	34.435,40	0,00	10.564,60
	Recursos Ordinários	45.000,00	34.435,40	0,00	10.564,60
16000000	Receita de Serviços	201.000,00	177.256,46	0,00	23.743,54
16009900	Outros Serviços	201.000,00	177.256,46	0,00	23.743,54
	Recursos Ordinários	201.000,00	177.256,46	0,00	23.743,54
17000000	Transferências Correntes	13.271.000,00	13.053.649,23	0,00	217.350,77
17200000	Transferências Intergovernamentais	13.271.000,00	13.003.649,23	0,00	267.350,77
17210000	Transferências da União	8.365.000,00	8.272.651,64	0,00	92.348,36
17210100	Participação na Receita da União	7.294.000,00	7.221.566,50	0,00	72.433,50
17210102	Cota-Parte do Fundo de Participação dos Municípios - Cota Mensal	7.290.000,00	6.721.901,94	0,00	568.098,06
	Recursos Ordinários	3.787.500,00	3.293.731,95	0,00	493.768,05
	Receitas de Impostos e Transf de Impostos: Educação	2.242.500,00	2.083.789,60	0,00	158.710,40
	Receitas de Impostos e Transf de impostos: Saúde	1.260.000,00	1.344.380,39	84.380,39	0,00
17210103	Cota-Parte do Fundo de Participação do Municípios – 1% Cota entregue no mês de dezembro	0,00	496.065,06	496.065,06	0,00
	Recursos Ordinários	0,00	372.048,79	372.048,79	0,00
	Receitas de Impostos e Transf de Impostos: Educação	0,00	124.016,27	124.016,27	0,00
17210105	Cota-Parte do Imposto Sobre a Propriedade Territorial Rural	4.000,00	3.599,50	0,00	400,50
	Recursos Ordinários	2.400,00	2.159,70	0,00	240,30
	Receitas de Impostos e Transf de Impostos: Educação	1.000,00	899,87	0,00	100,13
	Receitas de Impostos e Transf de impostos: Saúde	600,00	539,93	0,00	60,07
17212200	Transferência da Compensação Financeira pela Exploração de Recursos Naturais	98.000,00	79.131,82	0,00	18.868,18
17212270	Cota-Parte do Fundo Especial do Petróleo – FEP	79.000,00	56.553,55	0,00	22.446,45
	Fundo Especial do Petróleo e Transferências Decorrentes de Compensação Financeira pela Exploraç	79.000,00	56.553,55	0,00	22.446,45

Comparativo da Receita Orçada com a Arrecadada - Anexo 10

Município de BOM JESUS DO OESTE

Competência: 2016

Código	Especificação	Orçada	Arrecadada	Diferença	
				Para Mais	Para Menos
17212290	Outras Transferências decorrentes de Compensação Financeira pela Exploração de Recursos Naturais	19.000,00	22.578,27	3.578,27	0,00
	Fundo Especial do Petróleo e Transferências Decorrentes de Compensação Financeira pela Exploraç	19.000,00	22.578,27	3.578,27	0,00
17213300	Transferência de Recursos do Sistema Único de Saúde – SUS – Repasses Fundo a Fundo	688.000,00	677.732,04	0,00	10.267,96
	Transferências do Sistema Único de Saúde – SUS/União	688.000,00	677.732,04	0,00	10.267,96
17213400	Transferências de Recursos do Fundo Nacional de Assistência Social – FNAS	116.000,00	133.704,44	17.704,44	0,00
	Transferências do Sistema Único de Assistência Social – SUAS/União	116.000,00	133.704,44	17.704,44	0,00
17213500	Transferências de Recursos do Fundo Nacional do Desenvolvimento da Educação – FNDE	144.000,00	146.322,16	2.322,16	0,00
17213501	Transferências do Salário-Educação	89.000,00	90.377,62	1.377,62	0,00
	Salário-Educação	89.000,00	90.377,62	1.377,62	0,00
17213503	Transferências Diretas do FNDE referentes ao Programa Nacional de Alimentação Escolar – PNAE	21.000,00	24.396,00	3.396,00	0,00
	Outras Transferências do Fundo Nacional de Desenvolvimento da Educação – FNDE (não repassadas p	21.000,00	24.396,00	3.396,00	0,00
17213504	Transferências Diretas do FNDE referentes ao Programa Nacional de Apoio ao Transporte do Escolar – P	34.000,00	23.827,50	0,00	10.172,50
	Outras Transferências do Fundo Nacional de Desenvolvimento da Educação – FNDE (não repassadas p	34.000,00	23.827,50	0,00	10.172,50
17213599	Outras Transferências Diretas do Fundo Nacional do Desenvolvimento da Educação – FNDE	0,00	7.721,04	7.721,04	0,00
	Outras Transferências do Fundo Nacional de Desenvolvimento da Educação – FNDE (não repassadas p	0,00	7.721,04	7.721,04	0,00
17213600	Transferência Financeira do ICMS – Desoneração – L.C. Nº 87/96	25.000,00	14.194,68	0,00	10.805,32
	Recursos Ordinários	15.000,00	8.516,78	0,00	6.483,22
	Receitas de Impostos e Transf de Impostos: Educação	6.250,00	3.548,65	0,00	2.701,35
	Receitas de Impostos e Transf de impostos: Saúde	3.750,00	2.129,25	0,00	1.620,75
17220000	Transferências dos Estados	4.108.000,00	3.952.204,56	0,00	155.795,44
17220100	Participação na Receita dos Estados	3.943.000,00	3.809.747,16	0,00	133.252,84
17220101	Cota-Parte do ICMS	3.650.000,00	3.558.643,14	0,00	91.356,86
	Recursos Ordinários	2.190.000,00	2.135.186,26	0,00	54.813,74
	Receitas de Impostos e Transf de Impostos: Educação	912.500,00	889.660,47	0,00	22.839,53
	Receitas de Impostos e Transf de impostos: Saúde	547.500,00	533.796,41	0,00	13.703,59
17220102	Cota-Parte do IPVA	190.000,00	153.811,86	0,00	36.188,14
	Recursos Ordinários	114.000,00	92.287,18	0,00	21.712,82
	Receitas de Impostos e Transf de Impostos: Educação	47.500,00	38.453,05	0,00	9.046,95
	Receitas de Impostos e Transf de impostos: Saúde	28.500,00	23.071,63	0,00	5.428,37
17220104	Cota-Parte do IPI - Municípios	64.000,00	50.848,34	0,00	13.151,66
	Recursos Ordinários	38.400,00	30.509,00	0,00	7.891,00
	Receitas de Impostos e Transf de Impostos: Educação	16.000,00	12.712,12	0,00	3.287,88
	Receitas de Impostos e Transf de impostos: Saúde	9.600,00	7.627,22	0,00	1.972,78
17220113	Cota-Parte da Contribuição de Intervenção no Domínio Econômico	5.000,00	11.473,52	6.473,52	0,00
	Contribuição de Intervenção no Domínio Econômico - CIDE	5.000,00	11.473,52	6.473,52	0,00
17220199	Outras Participações na Receita dos Estados	34.000,00	34.970,30	970,30	0,00
	Recursos Ordinários	5.000,00	0,00	0,00	5.000,00
	Transferências de Convênios – Estado/Assistência Social	29.000,00	34.970,30	5.970,30	0,00
17223300	Transferência de Recursos do Estado para Programas de Saúde – Repasse Fundo a Fundo	96.000,00	72.847,82	0,00	23.152,18
	Transferências de Convênios – Estado/Saúde	96.000,00	72.847,82	0,00	23.152,18
17229900	Outras Transferências dos Estados	69.000,00	69.609,58	609,58	0,00
	Transferências de Convênios – Estado/Educação	69.000,00	69.609,58	609,58	0,00

Comparativo da Receita Orçada com a Arrecadada - Anexo 10

Município de BOM JESUS DO OESTE

Competência: 2016

Código	Especificação	Orçada	Arrecadada	Diferença	
				Para Mais	Para Menos
17240000	Transferências Multigovernamentais	798.000,00	778.793,03	0,00	19.206,97
17240100	Transferências de Recursos do Fundo de Manutenção e Desenvolvimento da Educação Básica e de Valoriza	479.000,00	467.275,78	0,00	11.724,22
	Transf. do FUNDEF/FUNDEB - (aplic. remuneração dos prof. do Magist. em efet exercício na Ed. Bá	479.000,00	467.275,78	0,00	11.724,22
17240200	Transferências de Recursos da Complementação da União ao Fundo de Manutenção e Desenvolvimento da Ed	319.000,00	311.517,25	0,00	7.482,75
	Transferências do FUNDEF/FUNDEB - (aplicação em outras despesas da Educação Básica)	319.000,00	311.517,25	0,00	7.482,75
17600000	Transferências de Convênios	0,00	50.000,00	50.000,00	0,00
17620000	Transferência de Convênios dos Estados e do Distrito Federal e de Suas Entidades	0,00	50.000,00	50.000,00	0,00
17629900	Outras Transferências de Convênio dos Estados	0,00	50.000,00	50.000,00	0,00
	Transferências de Convênios – Estado/Outros (não relacionados à educação/saúde/assistência socia	0,00	50.000,00	50.000,00	0,00
19000000	Outras Receitas Correntes	75.400,00	33.108,89	0,00	42.291,11
19100000	Multas e Juros de Mora	43.020,00	28.401,62	0,00	14.618,38
19110000	Multas e Juros de Mora dos Tributos	9.880,00	2.335,09	0,00	7.544,91
19113500	Multas e Juros de Mora da Taxa de Fiscalização e Vigilância Sanitária	1.540,00	0,00	0,00	1.540,00
	Recursos Ordinários	1.540,00	0,00	0,00	1.540,00
19113800	Multas e Juros de Mora do Imposto sobre a Propriedade Predial e Territorial Urbana – IPTU	2.970,00	546,69	0,00	2.423,31
	Recursos Ordinários	1.782,00	327,94	0,00	1.454,06
	Receitas de Impostos e Transf de Impostos: Educação	742,50	136,91	0,00	605,59
	Receitas de Impostos e Transf de impostos: Saúde	445,50	81,84	0,00	363,66
19114000	Multas e Juros de Mora do Imposto sobre Serviços de Qualquer Natureza – ISS	2.970,00	302,28	0,00	2.667,72
	Recursos Ordinários	1.782,00	181,35	0,00	1.600,65
	Receitas de Impostos e Transf de Impostos: Educação	742,50	75,58	0,00	666,92
	Receitas de Impostos e Transf de impostos: Saúde	445,50	45,35	0,00	400,15
19119800	Multas e Juros de Mora das Contribuições de Melhoria	1.200,00	728,16	0,00	471,84
	Recursos Ordinários	1.200,00	728,16	0,00	471,84
19119900	Multas e Juros de Mora de Outros Tributos	1.200,00	757,96	0,00	442,04
19119901	Multas e Juros de Mora de Outros Tributos	1.200,00	757,96	0,00	442,04
	Recursos Ordinários	1.200,00	757,96	0,00	442,04
19130000	Multa e Juros de Mora da Dívida Ativa dos Tributos	9.140,00	1.691,39	0,00	7.448,61
19131100	Multas e Juros de Mora da Dívida Ativa do Imposto sobre a Propriedade Predial e Territorial Urbana –	2.470,00	76,16	0,00	2.393,84
	Recursos Ordinários	1.482,00	45,71	0,00	1.436,29
	Receitas de Impostos e Transf de Impostos: Educação	617,50	19,06	0,00	598,44
	Receitas de Impostos e Transf de impostos: Saúde	370,50	11,39	0,00	359,11
19131300	Multas e Juros de Mora da Dívida Ativa do Imposto sobre Serviços de Qualquer Natureza – ISS	2.470,00	378,73	0,00	2.091,27
	Recursos Ordinários	1.482,00	233,99	0,00	1.248,01
	Receitas de Impostos e Transf de Impostos: Educação	617,50	86,34	0,00	531,16
	Receitas de Impostos e Transf de impostos: Saúde	370,50	58,40	0,00	312,10
19139800	Multas e Juros de mora da Dívida Ativa das Contribuições de Melhoria.	3.000,00	0,00	0,00	3.000,00
	Recursos Ordinários	3.000,00	0,00	0,00	3.000,00
19139900	Multas e Juros de Mora da Dívida Ativa de Outros Tributos	1.200,00	1.236,50	36,50	0,00
	Recursos Ordinários	1.200,00	1.236,50	36,50	0,00
19190000	Multas de Outras Origens	24.000,00	24.375,14	375,14	0,00
19195000	Multas por Auto de Infração	24.000,00	24.375,14	375,14	0,00

Comparativo da Receita Orçada com a Arrecadada - Anexo 10

Município de BOM JESUS DO OESTE

Competência: 2016

Código	Especificação	Orçada	Arrecadada	Diferença	
				Para Mais	Para Menos
	Convênio de Trânsito - Militar	8.000,00	8.125,07	125,07	0,00
	Convênio de Trânsito - Civil	8.000,00	8.125,07	125,07	0,00
	Convênio de Trânsito - Prefeitura	8.000,00	8.125,00	125,00	0,00
19300000	Receita da Dívida Ativa	32.380,00	4.650,72	0,00	27.729,28
19310000	Receita da Dívida Ativa Tributária	32.380,00	4.650,72	0,00	27.729,28
19311100	Receita da Dívida Ativa do Imposto sobre a Propriedade Predial e Territorial Urbana – IPTU	9.000,00	328,02	0,00	8.671,98
	Recursos Ordinários	5.400,00	190,11	0,00	5.209,89
	Receitas de Impostos e Transf de Impostos: Educação	2.250,00	79,21	0,00	2.170,79
	Receitas de Impostos e Transf de impostos: Saúde	1.350,00	58,70	0,00	1.291,30
19311300	Receita da Dívida Ativa do Imposto sobre Serviços de Qualquer Natureza – ISS	4.380,00	830,86	0,00	3.549,14
	Recursos Ordinários	2.628,00	498,53	0,00	2.129,47
	Receitas de Impostos e Transf de Impostos: Educação	1.095,00	207,80	0,00	887,20
	Receitas de Impostos e Transf de impostos: Saúde	657,00	124,53	0,00	532,47
19313500	Receita da Dívida Ativa da Taxa de Fiscalização e Vigilância Sanitária	1.000,00	223,16	0,00	776,84
	Recursos Ordinários	1.000,00	223,16	0,00	776,84
19319800	Receita da Dívida Ativa das Contribuições de Melhoria.	15.000,00	0,00	0,00	15.000,00
	Recursos Ordinários	15.000,00	0,00	0,00	15.000,00
19319900	Receita da Dívida Ativa de Outros Tributos	3.000,00	3.268,68	268,68	0,00
19319901	Receita da Dívida Ativa de Outros Tributos – Principal	3.000,00	3.268,68	268,68	0,00
	Recursos Ordinários	3.000,00	3.268,68	268,68	0,00
19900000	Receitas Diversas	0,00	56,55	56,55	0,00
19909800	Outras Receitas Eventuais	0,00	56,55	56,55	0,00
	Recursos Ordinários	0,00	56,55	56,55	0,00
20000000	Receitas de Capital	1.878.763,89	1.310.989,10	0,00	567.774,79
22000000	Alienação de Bens	0,00	183.950,00	183.950,00	0,00
22100000	Alienação de Bens Móveis	0,00	183.950,00	183.950,00	0,00
22150000	Alienação de Veículos	0,00	141.100,00	141.100,00	0,00
	Alienações de Bens destinados a Outros Programas	0,00	141.100,00	141.100,00	0,00
22170000	Alienação de Equipamentos	0,00	42.850,00	42.850,00	0,00
	Alienações de Bens destinados a Outros Programas	0,00	42.850,00	42.850,00	0,00
24000000	Transferências de Capital	1.878.763,89	1.127.039,10	0,00	751.724,79
24200000	Transferências Intergovernamentais	818.163,89	81.816,39	0,00	736.347,50
24210000	Transferências da União	818.163,89	81.816,39	0,00	736.347,50
24210200	Transferências de Recursos Destinados a Programas de Educação	818.163,89	81.816,39	0,00	736.347,50
	Outras Transferências do Fundo Nacional de Desenvolvimento da Educação – FNDE (não repassadas p	818.163,89	81.816,39	0,00	736.347,50
24700000	Transferências de Convênios	1.060.600,00	1.045.222,71	0,00	15.377,29
24710000	Transferência de Convênios da União e de suas Entidades	1.060.600,00	782.638,00	0,00	277.962,00
24710100	Transferências de Convênio da União para o Sistema Único de Saúde – SUS	0,00	100.000,00	100.000,00	0,00
	Transferências do Sistema Único de Saúde – SUS/União	0,00	100.000,00	100.000,00	0,00
24710200	Transferências de Convênio da União destinadas a Programas de Educação	0,00	244.500,00	244.500,00	0,00
	Outras Transferências do Fundo Nacional de Desenvolvimento da Educação – FNDE (não repassadas p	0,00	244.500,00	244.500,00	0,00
24719900	Outras Transferências de Convênios da União	1.060.600,00	438.138,00	0,00	622.462,00
	Transferências de Convênios – União/Outros (não relacionados à educação/saúde/assistência socia	1.060.600,00	438.138,00	0,00	622.462,00

Município de BOM JESUS DO OESTE

Competência: 2016

Código	Especificação	Orçada	Arrecadada	Diferença	
				Para Mais	Para Menos
24720000	Transferências de Convênios dos Estados e do Distrito Federal e de suas Entidades	0,00	262.584,71	262.584,71	0,00
24729900	Outras Transferências de Convênio dos Estados	0,00	262.584,71	262.584,71	0,00
	Transferências de Convênios – Estado/Outros (não relacionados à educação/saúde/assistência social)	0,00	262.584,71	262.584,71	0,00
	(...) DEDUÇÕES	-2.186.600,00	-2.154.171,47	32.428,53	0,00
10000000	Receitas Correntes	-2.186.600,00	-2.154.171,47	32.428,53	0,00
11000000	Receita Tributária	0,00	-50.156,60	0,00	50.156,60
11100000	Impostos	0,00	-29.193,65	0,00	29.193,65
11120000	Impostos sobre o Patrimônio e a Renda	0,00	-29.193,65	0,00	29.193,65
11120200	Imposto sobre a Propriedade Predial e Territorial Urbana	0,00	-29.193,65	0,00	29.193,65
	Recursos Ordinários	0,00	-17.515,99	0,00	17.515,99
	Receitas de Impostos e Transf de Impostos: Educação	0,00	-7.299,08	0,00	7.299,08
	Receitas de Impostos e Transf de impostos: Saúde	0,00	-4.378,58	0,00	4.378,58
11200000	Taxas	0,00	-12.792,67	0,00	12.792,67
11220000	Taxas pela Prestação de Serviços	0,00	-12.792,67	0,00	12.792,67
11229000	Taxa de Limpeza Pública	0,00	-12.792,67	0,00	12.792,67
	Recursos Ordinários	0,00	-12.792,67	0,00	12.792,67
11300000	Contribuição de Melhoria	0,00	-8.170,28	0,00	8.170,28
11300400	Contribuição de Melhoria para Pavimentação e Obras Complementares	0,00	-8.170,28	0,00	8.170,28
	Recursos Ordinários	0,00	-8.170,28	0,00	8.170,28
13000000	Receita Patrimonial	0,00	-3.417,28	0,00	3.417,28
13200000	Receitas de Valores Mobiliários	0,00	-3.417,28	0,00	3.417,28
13250000	Remuneração de Depósitos Bancários	0,00	-3.417,28	0,00	3.417,28
	Transferências de Convênios – União/Outros (não relacionados à educação/saúde/assistência social)	0,00	-2.883,03	0,00	2.883,03
	Transferências de Convênios – Estado/Outros (não relacionados à educação/saúde/assistência social)	0,00	-534,25	0,00	534,25
17000000	Transferências Correntes	-2.186.600,00	-2.100.597,59	86.002,41	0,00
17200000	Transferências Intergovernamentais	-2.186.600,00	-2.100.597,59	86.002,41	0,00
17210000	Transferências da União	-1.405.800,00	-1.347.938,73	57.861,27	0,00
17210100	Participação na Receita da União	-1.400.000,00	-1.345.099,89	55.700,11	0,00
17210102	Cota-Parte do Fundo de Participação dos Municípios - Cota Mensal	-1.400.000,00	-1.344.380,02	55.619,98	0,00
	Receitas de Impostos e Transf de Impostos: Educação	-1.400.000,00	-1.344.380,02	55.619,98	0,00
17210105	Cota-Parte do Imposto Sobre a Propriedade Territorial Rural	-800,00	-719,87	80,13	0,00
	Receitas de Impostos e Transf de Impostos: Educação	-800,00	-719,87	80,13	0,00
17213600	Transferência Financeira do ICMS – Desoneração – L.C. Nº 87/96	-5.000,00	-2.838,84	2.161,16	0,00
	Receitas de Impostos e Transf de Impostos: Educação	-5.000,00	-2.838,84	2.161,16	0,00
17220000	Transferências dos Estados	-780.800,00	-752.658,86	28.141,14	0,00
17220100	Participação na Receita dos Estados	-780.800,00	-752.658,86	28.141,14	0,00
17220101	Cota-Parte do ICMS	-730.000,00	-711.727,54	18.272,46	0,00
	Receitas de Impostos e Transf de Impostos: Educação	-730.000,00	-711.727,54	18.272,46	0,00
17220102	Cota-Parte do IPVA	-38.000,00	-30.761,63	7.238,37	0,00
	Receitas de Impostos e Transf de Impostos: Educação	-38.000,00	-30.761,63	7.238,37	0,00
17220104	Cota-Parte do IPI - Municípios	-12.800,00	-10.169,69	2.630,31	0,00
	Receitas de Impostos e Transf de Impostos: Educação	-12.800,00	-10.169,69	2.630,31	0,00

Comparativo da Receita Orçada com a Arrecadada - Anexo 10

Município de BOM JESUS DO OESTE

Competência: 2016

Código	Especificação	Orçada	Arrecadada	Diferença	
				Para Mais	Para Menos
	Totais	14.051.063,89	13.237.223,35	0,00	813.840,54

Município de BOM JESUS DO OESTE

Competência: 2016

Unidade Gestora: Prefeitura Municipal de Bom Jesus do Oeste

Código	Títulos	Autorizada R\$			Despesa Realizada	Diferenças
		Créd. Orçam. e Suplemen.	Créd. Esp. e Extraord.	Total		
02001	Gabinete do Prefeito	546.895,01	0,00	546.895,01	509.437,78	37.457,23
02001.04	Administração	434.895,01	0,00	434.895,01	422.687,76	12.207,25
02001.04.122	Administração Geral	354.895,01	0,00	354.895,01	348.354,19	6.540,82
02001.04.122.02.000002	MANUT. DAS ATIVIDADES DO GAB. DO PREFEITO	281.894,01	0,00	281.894,01	279.050,20	2.843,81
3.1.90.00.00	Aplicações Diretas	223.894,01	0,00	223.894,01	223.894,01	0,00
3.1.90.11.00	Vencimentos e Vantagens Fixas (Pessoal Civil)				183.129,62	
3.1.90.11.01	vencimentos e salários				183.129,62	
3.1.90.13.00	Obrigações Patronais				40.764,39	
3.1.90.13.02	contribuições previdenciárias – INSS				40.764,39	
3.3.90.00.00	Aplicações Diretas	58.000,00	0,00	58.000,00	55.156,19	2.843,81
3.3.90.14.00	Diárias Civil				23.613,36	
3.3.90.14.14	diárias no país – civil				23.613,36	
3.3.90.30.00	Material de Consumo				23.703,61	
3.3.90.30.01	combustíveis e lubrificantes automotivos				11.415,65	
3.3.90.30.39	material para manutenção de veículos				10.572,96	
3.3.90.30.99	outros materiais de consumo				1.715,00	
3.3.90.33.00	Passagens e Despesas com Locomoção				2.289,31	
3.3.90.33.01	passagens para o país				2.289,31	
3.3.90.39.00	Outros Serviços de Terceiros (Pessoa Jurídica)				5.549,91	
3.3.90.39.15	limpeza de veículos				487,00	
3.3.90.39.19	manutenção e conservação de veículos				2.933,60	
3.3.90.39.41	fornecimento de alimentação				65,50	
3.3.90.39.69	seguros em geral				1.389,41	
3.3.90.39.99	outros serviços de terceiros – pessoa jurídica				674,40	
4.4.90.00.00	Aplicações Diretas	0,00	0,00	0,00	0,00	0,00
02001.04.122.02.000065	MANUT. PROCURADORIA GERAL DO MUNICIPIO	73.001,00	0,00	73.001,00	69.303,99	3.697,01

Município de BOM JESUS DO OESTE

Competência: 2016

Código	Títulos	Autorizada R\$			Despesa Realizada	Diferenças
		Créd. Orçam. e Suplemen.	Créd. Esp. e Extraord.	Total		
3.1.90.00.00	Aplicações Diretas	71.000,00	0,00	71.000,00	68.031,72	2.968,28
3.1.90.11.00	Vencimentos e Vantagens Fixas (Pessoal Civil)				56.611,04	
3.1.90.11.01	vencimentos e salários				56.611,04	
3.1.90.13.00	Obrigações Patronais				11.420,68	
3.1.90.13.02	contribuições previdenciárias – INSS				11.420,68	
3.3.90.00.00	Aplicações Diretas	2.000,00	0,00	2.000,00	1.272,27	727,73
3.3.90.14.00	Diárias Civil				922,27	
3.3.90.14.14	diárias no país – civil				922,27	
3.3.90.39.00	Outros Serviços de Terceiros (Pessoa Jurídica)				350,00	
3.3.90.39.99	outros serviços de terceiros – pessoa jurídica				350,00	
4.4.90.00.00	Aplicações Diretas	1,00	0,00	1,00	0,00	1,00
02001.04.124	Controle Interno	80.000,00	0,00	80.000,00	74.333,57	5.666,43
02001.04.124.02.000055	MANT. DA CONTROLADORA MUNICIPAL	80.000,00	0,00	80.000,00	74.333,57	5.666,43
3.1.90.00.00	Aplicações Diretas	70.000,00	0,00	70.000,00	67.949,57	2.050,43
3.1.90.11.00	Vencimentos e Vantagens Fixas (Pessoal Civil)				50.915,81	
3.1.90.11.01	vencimentos e salários				50.915,81	
3.1.90.13.00	Obrigações Patronais				11.333,76	
3.1.90.13.02	contribuições previdenciárias – INSS				11.333,76	
3.1.90.34.00	Outras Despesas de Pessoal Decorrentes de Contratos de Terceirização				5.700,00	
3.1.90.34.01	substituição de mão-de-obra (LRF, art. 18, §1º)				5.700,00	
3.3.90.00.00	Aplicações Diretas	8.000,00	0,00	8.000,00	4.950,00	3.050,00
3.3.90.39.00	Outros Serviços de Terceiros (Pessoa Jurídica)				4.950,00	
3.3.90.39.11	locação de softwares				4.320,00	
3.3.90.39.99	outros serviços de terceiros – pessoa jurídica				630,00	
4.4.90.00.00	Aplicações Diretas	2.000,00	0,00	2.000,00	1.434,00	566,00
4.4.90.52.00	Equipamentos e Material Permanente				1.434,00	
4.4.90.52.35	equipamentos de processamento de dados				1.434,00	

Município de BOM JESUS DO OESTE

Competência: 2016

Código	Títulos	Autorizada R\$			Despesa Realizada	Diferenças
		Créd. Orçam. e Suplemen.	Créd. Esp. e Extraord.	Total		
02001.08	Assistência Social	97.000,00	0,00	97.000,00	86.750,02	10.249,98
02001.08.243	Assistência à Criança e ao Adolescente	97.000,00	0,00	97.000,00	86.750,02	10.249,98
02001.08.243.02.000064	MANUT. DAS ATIVIDADES DO CONSELHO TUTELAR	97.000,00	0,00	97.000,00	86.750,02	10.249,98
3.1.90.00.00	Aplicações Diretas	75.000,00	0,00	75.000,00	67.213,10	7.786,90
3.1.90.11.00	Vencimentos e Vantagens Fixas (Pessoal Civil)				56.133,16	
3.1.90.11.01	vencimentos e salários				56.133,16	
3.1.90.13.00	Obrigações Patronais				11.079,94	
3.1.90.13.02	contribuições previdenciárias – INSS				11.079,94	
3.3.90.00.00	Aplicações Diretas	20.000,00	0,00	20.000,00	19.536,92	463,08
3.3.90.14.00	Diárias Civil				5.029,49	
3.3.90.14.14	diárias no país – civil				5.029,49	
3.3.90.30.00	Material de Consumo				1.952,19	
3.3.90.30.01	combustíveis e lubrificantes automotivos				651,62	
3.3.90.30.39	material para manutenção de veículos				20,00	
3.3.90.30.99	outros materiais de consumo				1.280,57	
3.3.90.39.00	Outros Serviços de Terceiros (Pessoa Jurídica)				12.555,24	
3.3.90.39.10	locação de imóveis				7.800,00	
3.3.90.39.15	limpeza de veículos				136,00	
3.3.90.39.41	fornecimento de alimentação				250,00	
3.3.90.39.43	serviços de energia elétrica				608,07	
3.3.90.39.44	serviços de água e esgoto				271,14	
3.3.90.39.58	serviços de telecomunicações				1.519,58	
3.3.90.39.69	seguros em geral				756,25	
3.3.90.39.99	outros serviços de terceiros – pessoa jurídica				1.214,20	
4.4.90.00.00	Aplicações Diretas	2.000,00	0,00	2.000,00	0,00	2.000,00
02001.23	Comércio e Serviços	15.000,00	0,00	15.000,00	0,00	15.000,00
02001.23.695	Turismo	15.000,00	0,00	15.000,00	0,00	15.000,00

Município de BOM JESUS DO OESTE

Competência: 2016

Código	Títulos	Autorizada R\$			Despesa Realizada	Diferenças
		Créd. Orçam. e Suplemen.	Créd. Esp. e Extraord.	Total		
02001.23.695.02.000066	MANUT. DAS ATIVIDADES DE DECORAÇÃO NATALINA	15.000,00	0,00	15.000,00	0,00	15.000,00
3.3.90.00.00	Aplicações Diretas	15.000,00	0,00	15.000,00	0,00	15.000,00
03001	Administração Geral	1.151.964,49	0,00	1.151.964,49	1.062.435,11	89.529,38
03001.04	Administração	951.164,91	0,00	951.164,91	897.068,54	54.096,37
03001.04.122	Administração Geral	951.164,91	0,00	951.164,91	897.068,54	54.096,37
03001.04.122.02.000003	MANUT. DAS ATIVIDADES DE ADM GERAL MUNICIPAL	681.064,91	0,00	681.064,91	641.666,15	39.398,76
3.1.90.00.00	Aplicações Diretas	265.000,00	0,00	265.000,00	259.247,64	5.752,36
3.1.90.11.00	Vencimentos e Vantagens Fixas (Pessoal Civil)				214.870,34	
3.1.90.11.01	vencimentos e salários				214.870,34	
3.1.90.13.00	Obrigações Patronais				44.377,30	
3.1.90.13.02	contribuições previdenciárias – INSS				44.377,30	
3.3.90.00.00	Aplicações Diretas	400.000,00	0,00	400.000,00	375.008,51	24.991,49
3.3.90.14.00	Diárias Civil				7.749,21	
3.3.90.14.14	diárias no país – civil				7.749,21	
3.3.90.30.00	Material de Consumo				55.406,08	
3.3.90.30.01	combustíveis e lubrificantes automotivos				7.038,80	
3.3.90.30.04	gás engarrafado				300,00	
3.3.90.30.16	material de expediente				2.574,22	
3.3.90.30.17	material de processamento de dados				365,00	
3.3.90.30.21	material de copa e cozinha				1.216,66	
3.3.90.30.22	material de limpeza e produção de higienização				3.682,53	
3.3.90.30.24	material para manutenção de bens imóveis				18.979,00	
3.3.90.30.25	material para manutenção de bens móveis				502,75	
3.3.90.30.26	material elétrico e eletrônico				1.933,50	
3.3.90.30.28	material de proteção e segurança				1.060,00	
3.3.90.30.39	material para manutenção de veículos				2.139,45	
3.3.90.30.99	outros materiais de consumo				15.614,17	

Município de BOM JESUS DO OESTE

Competência: 2016

Código	Títulos	Autorizada R\$			Despesa Realizada	Diferenças
		Créd. Orçam. e Suplemen.	Créd. Esp. e Extraord.	Total		
3.3.90.32.00	Material, Bens ou Serviço para Distribuição Gratuita				88,50	
3.3.90.32.99	outros materiais de distribuição gratuita				88,50	
3.3.90.39.00	Outros Serviços de Terceiros (Pessoa Jurídica)				230.953,33	
3.3.90.39.01	assinatura de periódicos e anuidades				5.080,00	
3.3.90.39.11	locação de softwares				56.613,72	
3.3.90.39.15	limpeza de veículos				325,00	
3.3.90.39.16	manutenção e conservação de bens imóveis				11.910,00	
3.3.90.39.19	manutenção e conservação de veículos				1.178,88	
3.3.90.39.37	juros				549,89	
3.3.90.39.41	fornecimento de alimentação				2.339,16	
3.3.90.39.43	serviços de energia elétrica				21.234,53	
3.3.90.39.44	serviços de água e esgoto				2.485,08	
3.3.90.39.47	serviços de comunicação em geral				13.500,00	
3.3.90.39.58	serviços de telecomunicações				30.253,33	
3.3.90.39.63	serviços gráficos e editoriais				4.670,15	
3.3.90.39.69	seguros em geral				2.192,62	
3.3.90.39.81	serviços bancários				24.373,13	
3.3.90.39.99	outros serviços de terceiros – pessoa jurídica				54.247,84	
3.3.90.91.00	Sentenças Judiciais				80.811,39	
3.3.90.91.99	outras sentenças judiciais				80.811,39	
3.3.93.00.00	Aplicação Direta Decorrente de Operação de Órgãos, Fundos e Entidades dos Orçam. Fiscal e da Segurid	5.000,00	0,00	5.000,00	3.420,00	1.580,00
3.3.93.39.00	Outros Serviços de Terceiros (Pessoa Jurídica)				3.420,00	
3.3.93.39.99	outros serviços de terceiros – pessoa jurídica				3.420,00	
4.4.90.00.00	Aplicações Diretas	11.064,91	0,00	11.064,91	3.990,00	7.074,91
4.4.90.52.00	Equipamentos e Material Permanente				3.990,00	
4.4.90.52.99	outros equipamentos e material permanente				3.990,00	
03001.04.122.02.000004	DIVULGAÇÃO OFICIAL DO MUNICÍPIO	13.000,00	0,00	13.000,00	5.456,28	7.543,72

Município de BOM JESUS DO OESTE

Competência: 2016

Código	Títulos	Autorizada R\$			Despesa Realizada	Diferenças
		Créd. Orçam. e Suplemen.	Créd. Esp. e Extraord.	Total		
3.3.90.00.00	Aplicações Diretas	8.000,00	0,00	8.000,00	1.556,28	6.443,72
3.3.90.39.00	Outros Serviços de Terceiros (Pessoa Jurídica)				1.556,28	
3.3.90.39.90	serviços de publicidade legal				1.556,28	
3.3.93.00.00	Aplicação Direta Decorrente de Operação de Órgãos, Fundos e Entidades dos Orçam. Fiscal e da Segurid	5.000,00	0,00	5.000,00	3.900,00	1.100,00
3.3.93.39.00	Outros Serviços de Terceiros (Pessoa Jurídica)				3.900,00	
3.3.93.39.99	outros serviços de terceiros – pessoa jurídica				3.900,00	
03001.04.122.02.000005	MANUT. DAS ATIVIDADES COM ENVENTOS MUNICIPAIS	100,00	0,00	100,00	75,61	24,39
3.3.90.00.00	Aplicações Diretas	100,00	0,00	100,00	75,61	24,39
3.3.90.39.00	Outros Serviços de Terceiros (Pessoa Jurídica)				75,61	
3.3.90.39.43	serviços de energia elétrica				75,61	
03001.04.122.02.000008	APOIO FINANCEIRO A ENTIDADES MUNICIPALISTAS	97.000,00	0,00	97.000,00	94.117,72	2.882,28
3.3.50.00.00	Transferências a Instituições Privadas sem Fins Lucrativos	97.000,00	0,00	97.000,00	94.117,72	2.882,28
3.3.50.41.00	Contribuições				94.117,72	
3.3.50.41.99	outras contribuições				94.117,72	
03001.04.122.02.000068	MANUT. DO DEPTO DE RECURSOS HUMANOS	63.000,00	0,00	63.000,00	58.846,72	4.153,28
3.1.90.00.00	Aplicações Diretas	58.000,00	0,00	58.000,00	56.241,72	1.758,28
3.1.90.11.00	Vencimentos e Vantagens Fixas (Pessoal Civil)				46.001,69	
3.1.90.11.01	vencimentos e salários				46.001,69	
3.1.90.13.00	Obrigações Patronais				10.240,03	
3.1.90.13.02	contribuições previdenciárias – INSS				10.240,03	
3.3.90.00.00	Aplicações Diretas	5.000,00	0,00	5.000,00	2.605,00	2.395,00
3.3.90.30.00	Material de Consumo				460,00	
3.3.90.30.99	outros materiais de consumo				460,00	
3.3.90.39.00	Outros Serviços de Terceiros (Pessoa Jurídica)				2.145,00	
3.3.90.39.99	outros serviços de terceiros – pessoa jurídica				2.145,00	
4.4.90.00.00	Aplicações Diretas	0,00	0,00	0,00	0,00	0,00
03001.04.122.02.000069	MANUT. DEPTO DE GESTÃO DE COMPRAS	97.000,00	0,00	97.000,00	96.906,06	93,94

Município de BOM JESUS DO OESTE

Competência: 2016

Código	Títulos	Autorizada R\$			Despesa Realizada	Diferenças
		Créd. Orçam. e Suplemen.	Créd. Esp. e Extraord.	Total		
3.1.90.00.00	Aplicações Diretas	92.610,00	0,00	92.610,00	92.610,00	0,00
3.1.90.11.00	Vencimentos e Vantagens Fixas (Pessoal Civil)				76.044,31	
3.1.90.11.01	vencimentos e salários				76.044,31	
3.1.90.13.00	Obrigações Patronais				16.565,69	
3.1.90.13.02	contribuições previdenciárias – INSS				16.565,69	
3.3.90.00.00	Aplicações Diretas	4.000,00	0,00	4.000,00	3.906,06	93,94
3.3.90.14.00	Diárias Civil				2.408,76	
3.3.90.14.14	diárias no país – civil				2.408,76	
3.3.90.39.00	Outros Serviços de Terceiros (Pessoa Jurídica)				1.497,30	
3.3.90.39.41	fornecimento de alimentação				59,50	
3.3.90.39.99	outros serviços de terceiros – pessoa jurídica				1.437,80	
4.4.90.00.00	Aplicações Diretas	390,00	0,00	390,00	390,00	0,00
4.4.90.52.00	Equipamentos e Material Permanente				390,00	
4.4.90.52.42	mobiliário em geral				390,00	
03001.06	Segurança Pública	60.799,58	0,00	60.799,58	34.225,51	26.574,07
03001.06.181	Policiamento	60.799,58	0,00	60.799,58	34.225,51	26.574,07
03001.06.181.02.000007	MANT. DOS SERVIÇOS DE SEGURANÇA PÚBLICA	60.799,58	0,00	60.799,58	34.225,51	26.574,07
3.3.90.00.00	Aplicações Diretas	54.299,58	0,00	54.299,58	34.225,51	20.074,07
3.3.90.30.00	Material de Consumo				18.064,61	
3.3.90.30.01	combustíveis e lubrificantes automotivos				260,00	
3.3.90.30.24	material para manutenção de bens imóveis				550,56	
3.3.90.30.39	material para manutenção de veículos				9.814,39	
3.3.90.30.44	material de sinalização visual e afins				3.740,00	
3.3.90.30.99	outros materiais de consumo				3.699,66	
3.3.90.39.00	Outros Serviços de Terceiros (Pessoa Jurídica)				16.160,90	
3.3.90.39.15	limpeza de veículos				175,00	
3.3.90.39.19	manutenção e conservação de veículos				2.291,00	

Município de BOM JESUS DO OESTE

Competência: 2016

Código	Títulos	Autorizada R\$			Despesa Realizada	Diferenças
		Créd. Orçam. e Suplemen.	Créd. Esp. e Extraord.	Total		
3.3.90.39.41	forneimento de alimentação				2.632,50	
3.3.90.39.63	serviços gráficos e editoriais				394,50	
3.3.90.39.81	serviços bancários				1.469,90	
3.3.90.39.99	outros serviços de terceiros – pessoa jurídica				9.198,00	
4.4.90.00.00	Aplicações Diretas	6.500,00	0,00	6.500,00	0,00	6.500,00
03001.12	Educação	0,00	0,00	0,00	0,00	0,00
03001.12.363	Ensino Profissional	0,00	0,00	0,00	0,00	0,00
03001.12.363.02.000057	Auxilio Financeiro para Alunos do Ensino Médio Especializante	0,00	0,00	0,00	0,00	0,00
3.3.90.00.00	Aplicações Diretas	0,00	0,00	0,00	0,00	0,00
03001.12.364	Ensino Superior	0,00	0,00	0,00	0,00	0,00
03001.12.364.02.000020	Concessão de Auxilio Financeriro à Alunos o Ensino Superior	0,00	0,00	0,00	0,00	0,00
3.3.90.00.00	Aplicações Diretas	0,00	0,00	0,00	0,00	0,00
03001.28	Encargos Especiais	140.000,00	0,00	140.000,00	131.141,06	8.858,94
03001.28.843	Serviço da Dívida Interna	140.000,00	0,00	140.000,00	131.141,06	8.858,94
03001.28.843.02.000010	ENCARGOS DA DÍVIDA	140.000,00	0,00	140.000,00	131.141,06	8.858,94
3.2.90.00.00	Aplicações Diretas	0,00	0,00	0,00	0,00	0,00
3.3.90.00.00	Aplicações Diretas	140.000,00	0,00	140.000,00	131.141,06	8.858,94
3.3.90.47.00	Obrigações Tributárias e Contributivas				131.141,06	
3.3.90.47.12	contribuição para o PIS/PASEP				131.141,06	
4.6.90.00.00	Aplicações Diretas	0,00	0,00	0,00	0,00	0,00
03002	Dpto Finanças Tributação e Contabilidade	288.430,64	0,00	288.430,64	268.152,47	20.278,17
03002.04	Administração	288.430,64	0,00	288.430,64	268.152,47	20.278,17
03002.04.123	Administração Financeira	212.930,64	0,00	212.930,64	201.791,80	11.138,84
03002.04.123.02.000012	MANUT. DAS ATIVIDADES DE CONTABILIDADE	135.930,64	0,00	135.930,64	134.860,38	1.070,26
3.1.90.00.00	Aplicações Diretas	125.450,64	0,00	125.450,64	125.032,81	417,83
3.1.90.11.00	Vencimentos e Vantagens Fixas (Pessoal Civil)				102.423,59	
3.1.90.11.01	vencimentos e salários				102.423,59	

Município de BOM JESUS DO OESTE

Competência: 2016

Código	Títulos	Autorizada R\$			Despesa Realizada	Diferenças
		Créd. Orçam. e Suplemen.	Créd. Esp. e Extraord.	Total		
3.1.90.13.00	Obrigações Patronais				22.609,22	
3.1.90.13.02	contribuições previdenciárias – INSS				22.609,22	
3.3.90.00.00	Aplicações Diretas	8.500,00	0,00	8.500,00	7.847,57	652,43
3.3.90.14.00	Diárias Civil				5.338,38	
3.3.90.14.14	diárias no país – civil				5.338,38	
3.3.90.30.00	Material de Consumo				454,06	
3.3.90.30.01	combustíveis e lubrificantes automotivos				259,06	
3.3.90.30.99	outros materiais de consumo				195,00	
3.3.90.39.00	Outros Serviços de Terceiros (Pessoa Jurídica)				2.055,13	
3.3.90.39.41	fornecimento de alimentação				38,00	
3.3.90.39.99	outros serviços de terceiros – pessoa jurídica				2.017,13	
4.4.90.00.00	Aplicações Diretas	1.980,00	0,00	1.980,00	1.980,00	0,00
4.4.90.52.00	Equipamentos e Material Permanente				1.980,00	
4.4.90.52.99	outros equipamentos e material permanente				1.980,00	
03002.04.123.02.000013	MANUT. DAS ATIVIDADES DE FINANÇAS	77.000,00	0,00	77.000,00	66.931,42	10.068,58
3.1.90.00.00	Aplicações Diretas	70.000,00	0,00	70.000,00	65.797,62	4.202,38
3.1.90.11.00	Vencimentos e Vantagens Fixas (Pessoal Civil)				53.817,66	
3.1.90.11.01	vencimentos e salários				53.817,66	
3.1.90.13.00	Obrigações Patronais				11.979,96	
3.1.90.13.02	contribuições previdenciárias – INSS				11.979,96	
3.3.90.00.00	Aplicações Diretas	5.000,00	0,00	5.000,00	1.133,80	3.866,20
3.3.90.30.00	Material de Consumo				193,80	
3.3.90.30.99	outros materiais de consumo				193,80	
3.3.90.39.00	Outros Serviços de Terceiros (Pessoa Jurídica)				940,00	
3.3.90.39.63	serviços gráficos e editoriais				460,00	
3.3.90.39.99	outros serviços de terceiros – pessoa jurídica				480,00	
4.4.90.00.00	Aplicações Diretas	2.000,00	0,00	2.000,00	0,00	2.000,00

Município de BOM JESUS DO OESTE

Competência: 2016

Código	Títulos	Autorizada R\$			Despesa Realizada	Diferenças
		Créd. Orçam. e Suplemen.	Créd. Esp. e Extraord.	Total		
03002.04.129	Administração de Receitas	75.500,00	0,00	75.500,00	66.360,67	9.139,33
03002.04.129.02.000011	MANT. DAS ATIVIDADES DE TRIB. E FISCALIZAÇÃO	75.500,00	0,00	75.500,00	66.360,67	9.139,33
3.1.90.00.00	Aplicações Diretas	65.000,00	0,00	65.000,00	57.545,45	7.454,55
3.1.90.11.00	Vencimentos e Vantagens Fixas (Pessoal Civil)				46.345,61	
3.1.90.11.01	vencimentos e salários				46.345,61	
3.1.90.13.00	Obrigações Patronais				11.199,84	
3.1.90.13.02	contribuições previdenciárias – INSS				11.199,84	
3.3.90.00.00	Aplicações Diretas	6.000,00	0,00	6.000,00	4.615,22	1.384,78
3.3.90.39.00	Outros Serviços de Terceiros (Pessoa Jurídica)				4.615,22	
3.3.90.39.63	serviços gráficos e editoriais				460,00	
3.3.90.39.99	outros serviços de terceiros – pessoa jurídica				4.155,22	
4.4.90.00.00	Aplicações Diretas	4.500,00	0,00	4.500,00	4.200,00	300,00
4.4.90.52.00	Equipamentos e Material Permanente				4.200,00	
4.4.90.52.42	mobiliário em geral				4.200,00	
04001	Dpto de Planejamento, Orçamento e Gestão	62.000,00	0,00	62.000,00	54.435,09	7.564,91
04001.04	Administração	62.000,00	0,00	62.000,00	54.435,09	7.564,91
04001.04.121	Planejamento e Orçamento	62.000,00	0,00	62.000,00	54.435,09	7.564,91
04001.04.121.02.000009	MANT. SECRETARIA DE PLANEJAMENTO E ORÇAMENTOS	62.000,00	0,00	62.000,00	54.435,09	7.564,91
3.1.90.00.00	Aplicações Diretas	49.000,00	0,00	49.000,00	42.452,88	6.547,12
3.1.90.11.00	Vencimentos e Vantagens Fixas (Pessoal Civil)				34.723,36	
3.1.90.11.01	vencimentos e salários				34.723,36	
3.1.90.13.00	Obrigações Patronais				7.729,52	
3.1.90.13.02	contribuições previdenciárias – INSS				7.729,52	
3.3.90.00.00	Aplicações Diretas	11.000,00	0,00	11.000,00	9.982,21	1.017,79
3.3.90.14.00	Diárias Civil				1.160,65	
3.3.90.14.14	diárias no país – civil				1.160,65	
3.3.90.39.00	Outros Serviços de Terceiros (Pessoa Jurídica)				8.821,56	

Município de BOM JESUS DO OESTE

Competência: 2016

Código	Títulos	Autorizada R\$			Despesa Realizada	Diferenças
		Créd. Orçam. e Suplemen.	Créd. Esp. e Extraord.	Total		
3.3.90.39.05	serviços técnicos profissionais				7.950,00	
3.3.90.39.74	fretes e transportes de encomendas				35,78	
3.3.90.39.99	outros serviços de terceiros – pessoa jurídica				835,78	
4.4.90.00.00	Aplicações Diretas	2.000,00	0,00	2.000,00	2.000,00	0,00
4.4.90.52.00	Equipamentos e Material Permanente				2.000,00	
4.4.90.52.35	equipamentos de processamento de dados				2.000,00	
05001	Departamento da Pré-Escola	458.500,00	0,00	458.500,00	420.850,34	37.649,66
05001.12	Educação	458.500,00	0,00	458.500,00	420.850,34	37.649,66
05001.12.365	Educação Infantil	458.500,00	0,00	458.500,00	420.850,34	37.649,66
05001.12.365.01.000057	CONSTRUÇÃO/AMPLIAÇÃO DE CRECHE MUNICIPAL	0,00	0,00	0,00	0,00	0,00
3.3.90.00.00	Aplicações Diretas	0,00	0,00	0,00	0,00	0,00
4.4.90.00.00	Aplicações Diretas	0,00	0,00	0,00	0,00	0,00
05001.12.365.02.000014	MANUTENÇÃO DAS ATIVIDADES DO PRÉ-ESCOLAR	325.000,00	0,00	325.000,00	299.189,09	25.810,91
3.1.90.00.00	Aplicações Diretas	275.000,00	0,00	275.000,00	255.228,20	19.771,80
3.1.90.11.00	Vencimentos e Vantagens Fixas (Pessoal Civil)				206.348,66	
3.1.90.11.01	vencimentos e salários				206.348,66	
3.1.90.13.00	Obrigações Patronais				48.879,54	
3.1.90.13.02	contribuições previdenciárias – INSS				48.879,54	
3.3.90.00.00	Aplicações Diretas	45.000,00	0,00	45.000,00	40.686,89	4.313,11
3.3.90.30.00	Material de Consumo				18.235,80	
3.3.90.30.04	gás engarrafado				374,40	
3.3.90.30.07	gêneros de alimentação				710,97	
3.3.90.30.16	material de expediente				8.340,03	
3.3.90.30.24	material para manutenção de bens imóveis				4.082,26	
3.3.90.30.99	outros materiais de consumo				4.728,14	
3.3.90.32.00	Material, Bens ou Serviço para Distribuição Gratuita				1.299,30	
3.3.90.32.99	outros materiais de distribuição gratuita				1.299,30	

Município de BOM JESUS DO OESTE

Competência: 2016

Código	Títulos	Autorizada R\$			Despesa Realizada	Diferenças
		Créd. Orçam. e Suplemen.	Créd. Esp. e Extraord.	Total		
3.3.90.39.00	Outros Serviços de Terceiros (Pessoa Jurídica)				21.151,79	
3.3.90.39.16	manutenção e conservação de bens imóveis				6.430,00	
3.3.90.39.43	serviços de energia elétrica				4.320,89	
3.3.90.39.44	serviços de água e esgoto				2.042,01	
3.3.90.39.58	serviços de telecomunicações				484,76	
3.3.90.39.63	serviços gráficos e editoriais				850,00	
3.3.90.39.69	seguros em geral				839,13	
3.3.90.39.78	limpeza e conservação				150,00	
3.3.90.39.99	outros serviços de terceiros – pessoa jurídica				6.035,00	
4.4.90.00.00	Aplicações Diretas	5.000,00	0,00	5.000,00	3.274,00	1.726,00
4.4.90.52.00	Equipamentos e Material Permanente				3.274,00	
4.4.90.52.42	mobiliário em geral				2.975,00	
4.4.90.52.99	outros equipamentos e material permanente				299,00	
05001.12.365.02.000063	MANUT. CRECHE MUNICIPAL	133.500,00	0,00	133.500,00	121.661,25	11.838,75
3.1.90.00.00	Aplicações Diretas	105.000,00	0,00	105.000,00	95.222,14	9.777,86
3.1.90.11.00	Vencimentos e Vantagens Fixas (Pessoal Civil)				77.885,23	
3.1.90.11.01	vencimentos e salários				77.885,23	
3.1.90.13.00	Obrigações Patronais				17.336,91	
3.1.90.13.02	contribuições previdenciárias – INSS				17.336,91	
3.3.90.00.00	Aplicações Diretas	26.500,00	0,00	26.500,00	24.816,11	1.683,89
3.3.90.30.00	Material de Consumo				22.346,11	
3.3.90.30.16	material de expediente				6.509,44	
3.3.90.30.22	material de limpeza e produção de higienização				812,00	
3.3.90.30.24	material para manutenção de bens imóveis				4.852,88	
3.3.90.30.99	outros materiais de consumo				10.171,79	
3.3.90.39.00	Outros Serviços de Terceiros (Pessoa Jurídica)				2.470,00	
3.3.90.39.99	outros serviços de terceiros – pessoa jurídica				2.470,00	

Município de BOM JESUS DO OESTE

Competência: 2016

Código	Títulos	Autorizada R\$			Despesa Realizada	Diferenças
		Créd. Orçam. e Suplemen.	Créd. Esp. e Extraord.	Total		
4.4.90.00.00	Aplicações Diretas	2.000,00	0,00	2.000,00	1.623,00	377,00
4.4.90.52.00	Equipamentos e Material Permanente				1.623,00	
4.4.90.52.42	mobiliário em geral				1.098,00	
4.4.90.52.99	outros equipamentos e material permanente				525,00	
05002	Departamento do Ensino Fundamental	3.269.470,78	0,00	3.269.470,78	2.384.550,26	884.920,52
05002.12	Educação	3.269.470,78	0,00	3.269.470,78	2.384.550,26	884.920,52
05002.12.306	Alimentação e Nutrição	174.000,00	0,00	174.000,00	151.164,72	22.835,28
05002.12.306.02.000016	MANUTENÇÃO DA MERENDA ESCOLAR	174.000,00	0,00	174.000,00	151.164,72	22.835,28
3.1.90.00.00	Aplicações Diretas	78.000,00	0,00	78.000,00	75.375,00	2.625,00
3.1.90.11.00	Vencimentos e Vantagens Fixas (Pessoal Civil)				61.651,27	
3.1.90.11.01	vencimentos e salários				61.651,27	
3.1.90.13.00	Obrigações Patronais				13.723,73	
3.1.90.13.02	contribuições previdenciárias – INSS				13.723,73	
3.3.90.00.00	Aplicações Diretas	96.000,00	0,00	96.000,00	75.789,72	20.210,28
3.3.90.14.00	Diárias Civil				922,27	
3.3.90.14.14	diárias no país – civil				922,27	
3.3.90.30.00	Material de Consumo				74.590,76	
3.3.90.30.04	gás engarrafado				888,80	
3.3.90.30.07	gêneros de alimentação				71.507,06	
3.3.90.30.99	outros materiais de consumo				2.194,90	
3.3.90.33.00	Passagens e Despesas com Locomoção				276,69	
3.3.90.33.01	passagens para o país				276,69	
4.4.90.00.00	Aplicações Diretas	0,00	0,00	0,00	0,00	0,00
05002.12.361	Ensino Fundamental	3.095.470,78	0,00	3.095.470,78	2.233.385,54	862.085,24
05002.12.361.01.000004	AMPL. REF. E EQUIP. PARA ESCOLA MUNICIPAL	1.071.874,86	0,00	1.071.874,86	350.728,86	721.146,00
3.3.90.00.00	Aplicações Diretas	35.000,00	0,00	35.000,00	32.880,21	2.119,79
3.3.90.30.00	Material de Consumo				16.544,08	

Município de BOM JESUS DO OESTE

Competência: 2016

Código	Títulos	Autorizada R\$			Despesa Realizada	Diferenças
		Créd. Orçam. e Suplemen.	Créd. Esp. e Extraord.	Total		
3.3.90.30.24	material para manutenção de bens imóveis				15.959,08	
3.3.90.30.26	material elétrico e eletrônico				585,00	
3.3.90.39.00	Outros Serviços de Terceiros (Pessoa Jurídica)				16.336,13	
3.3.90.39.16	manutenção e conservação de bens imóveis				9.450,00	
3.3.90.39.43	serviços de energia elétrica				916,33	
3.3.90.39.99	outros serviços de terceiros – pessoa jurídica				5.969,80	
4.4.90.00.00	Aplicações Diretas	1.036.874,86	0,00	1.036.874,86	317.848,65	719.026,21
4.4.90.51.00	Obras e Instalações				317.848,65	
4.4.90.51.99	outras obras e instalações				317.848,65	
05002.12.361.02.000017	MANUT. DO ENSINO BÁSICO DO MUNICÍPIO	462.000,00	0,00	462.000,00	423.015,87	38.984,13
3.1.90.00.00	Aplicações Diretas	333.942,07	0,00	333.942,07	312.726,99	21.215,08
3.1.90.11.00	Vencimentos e Vantagens Fixas (Pessoal Civil)				227.413,51	
3.1.90.11.01	vencimentos e salários				227.413,51	
3.1.90.13.00	Obrigações Patronais				49.333,48	
3.1.90.13.02	contribuições previdenciárias – INSS				49.333,48	
3.1.90.34.00	Outras Despesas de Pessoal Decorrentes de Contratos de Terceirização				35.980,00	
3.1.90.34.01	substituição de mão-de-obra (LRF, art. 18, §1º)				35.980,00	
3.3.90.00.00	Aplicações Diretas	116.057,93	0,00	116.057,93	103.834,88	12.223,05
3.3.90.14.00	Diárias Civil				1.934,42	
3.3.90.14.14	diárias no país – civil				1.934,42	
3.3.90.30.00	Material de Consumo				60.673,54	
3.3.90.30.01	combustíveis e lubrificantes automotivos				6.566,89	
3.3.90.30.04	gás engarrafado				436,30	
3.3.90.30.07	gêneros de alimentação				836,26	
3.3.90.30.14	material educativo e esportivo				1.170,00	
3.3.90.30.16	material de expediente				21.195,63	
3.3.90.30.22	material de limpeza e produção de higienização				9.595,36	

Município de BOM JESUS DO OESTE

Competência: 2016

Código	Títulos	Autorizada R\$			Despesa Realizada	Diferenças
		Créd. Orçam. e Suplemen.	Créd. Esp. e Extraord.	Total		
3.3.90.30.24	material para manutenção de bens imóveis				3.198,70	
3.3.90.30.39	material para manutenção de veículos				1.938,65	
3.3.90.30.99	outros materiais de consumo				15.735,75	
3.3.90.31.00	Premiações Culturais, Artísticas, Científicas, Desportivas e Outras				1.277,20	
3.3.90.31.04	premiações desportivas				1.277,20	
3.3.90.32.00	Material, Bens ou Serviço para Distribuição Gratuita				1.262,97	
3.3.90.32.99	outros materiais de distribuição gratuita				1.262,97	
3.3.90.33.00	Passagens e Despesas com Locomoção				450,92	
3.3.90.33.01	passagens para o país				450,92	
3.3.90.39.00	Outros Serviços de Terceiros (Pessoa Jurídica)				38.235,83	
3.3.90.39.01	assinatura de periódicos e anuidades				1.300,00	
3.3.90.39.11	locação de softwares				1.760,00	
3.3.90.39.15	limpeza de veículos				484,00	
3.3.90.39.19	manutenção e conservação de veículos				1.495,15	
3.3.90.39.41	fornecimento de alimentação				694,30	
3.3.90.39.43	serviços de energia elétrica				9.364,07	
3.3.90.39.44	serviços de água e esgoto				5.174,10	
3.3.90.39.58	serviços de telecomunicações				3.252,44	
3.3.90.39.69	seguros em geral				1.862,89	
3.3.90.39.78	limpeza e conservação				250,00	
3.3.90.39.99	outros serviços de terceiros – pessoa jurídica				12.598,88	
4.4.90.00.00	Aplicações Diretas	12.000,00	0,00	12.000,00	6.454,00	5.546,00
4.4.90.52.00	Equipamentos e Material Permanente				6.454,00	
4.4.90.52.42	mobiliário em geral				3.884,00	
4.4.90.52.99	outros equipamentos e material permanente				2.570,00	
05002.12.361.02.000021	MANUT. DO TRANSP. ESCOLAR DO ENSINO FUNDAMENTAL	806.595,92	0,00	806.595,92	724.511,44	82.084,48
3.1.90.00.00	Aplicações Diretas	165.000,00	0,00	165.000,00	145.711,68	19.288,32

Município de BOM JESUS DO OESTE

Competência: 2016

Código	Títulos	Autorizada R\$			Despesa Realizada	Diferenças
		Créd. Orçam. e Suplemen.	Créd. Esp. e Extraord.	Total		
3.1.90.11.00	Vencimentos e Vantagens Fixas (Pessoal Civil)				119.181,90	
3.1.90.11.01	vencimentos e salários				119.181,90	
3.1.90.13.00	Obrigações Patronais				26.529,78	
3.1.90.13.02	contribuições previdenciárias – INSS				26.529,78	
3.3.90.00.00	Aplicações Diretas	390.095,92	0,00	390.095,92	329.059,76	61.036,16
3.3.90.30.00	Material de Consumo				78.278,57	
3.3.90.30.01	combustíveis e lubrificantes automotivos				46.361,97	
3.3.90.30.39	material para manutenção de veículos				31.916,60	
3.3.90.39.00	Outros Serviços de Terceiros (Pessoa Jurídica)				250.781,19	
3.3.90.39.15	limpeza de veículos				4.798,00	
3.3.90.39.19	manutenção e conservação de veículos				19.379,66	
3.3.90.39.26	serviços de transporte escolar				205.920,00	
3.3.90.39.41	fornecimento de alimentação				427,45	
3.3.90.39.69	seguros em geral				13.934,28	
3.3.90.39.99	outros serviços de terceiros – pessoa jurídica				6.321,80	
4.4.90.00.00	Aplicações Diretas	251.500,00	0,00	251.500,00	249.740,00	1.760,00
4.4.90.52.00	Equipamentos e Material Permanente				249.740,00	
4.4.90.52.48	veículos diversos				249.740,00	
05002.12.361.02.000047	MAUT. DOS PROFISSIONAIS DO MAGISTÉRIO	755.000,00	0,00	755.000,00	735.129,37	19.870,63
3.1.90.00.00	Aplicações Diretas	755.000,00	0,00	755.000,00	735.129,37	19.870,63
3.1.90.11.00	Vencimentos e Vantagens Fixas (Pessoal Civil)				599.384,38	
3.1.90.11.01	vencimentos e salários				599.384,38	
3.1.90.13.00	Obrigações Patronais				135.744,99	
3.1.90.13.02	contribuições previdenciárias – INSS				135.744,99	
05003	Departamento de Esportes	366.400,00	0,00	366.400,00	257.429,98	108.970,02
05003.27	Desporto e Lazer	366.400,00	0,00	366.400,00	257.429,98	108.970,02
05003.27.812	Desporto Comunitário	366.400,00	0,00	366.400,00	257.429,98	108.970,02

Município de BOM JESUS DO OESTE

Competência: 2016

Código	Títulos	Autorizada R\$			Despesa Realizada	Diferenças
		Créd. Orçam. e Suplemen.	Créd. Esp. e Extraord.	Total		
05003.27.812.01.000013	APOIO A CONST. E REF. E INFRA ESTRUTURA DE CENTROS ESPORTIVOS	201.400,00	0,00	201.400,00	117.642,18	83.757,82
3.3.90.00.00	Aplicações Diretas	51.000,00	0,00	51.000,00	42.242,18	8.757,82
3.3.90.30.00	Material de Consumo				27.362,21	
3.3.90.30.14	material educativo e esportivo				704,60	
3.3.90.30.24	material para manutenção de bens imóveis				14.366,41	
3.3.90.30.99	outros materiais de consumo				12.291,20	
3.3.90.39.00	Outros Serviços de Terceiros (Pessoa Jurídica)				14.879,97	
3.3.90.39.16	manutenção e conservação de bens imóveis				1.660,00	
3.3.90.39.43	serviços de energia elétrica				6.334,47	
3.3.90.39.44	serviços de água e esgoto				1.317,12	
3.3.90.39.63	serviços gráficos e editoriais				2.040,00	
3.3.90.39.69	seguros em geral				1.741,69	
3.3.90.39.99	outros serviços de terceiros – pessoa jurídica				1.786,69	
4.4.90.00.00	Aplicações Diretas	150.400,00	0,00	150.400,00	75.400,00	75.000,00
4.4.90.51.00	Obras e Instalações				40.900,00	
4.4.90.51.99	outras obras e instalações				40.900,00	
4.4.90.52.00	Equipamentos e Material Permanente				34.500,00	
4.4.90.52.10	aparelhos e equipamentos para esportes e diversões				34.500,00	
05003.27.812.02.000022	MANUT. DO DEPARTAMENTO DE ESPORTE	132.000,00	0,00	132.000,00	116.331,71	15.668,29
3.1.90.00.00	Aplicações Diretas	77.000,00	0,00	77.000,00	75.853,62	1.146,38
3.1.90.11.00	Vencimentos e Vantagens Fixas (Pessoal Civil)				38.137,16	
3.1.90.11.01	vencimentos e salários				38.137,16	
3.1.90.13.00	Obrigações Patronais				7.716,46	
3.1.90.13.02	contribuições previdenciárias – INSS				7.716,46	
3.1.90.34.00	Outras Despesas de Pessoal Decorrentes de Contratos de Terceirização				30.000,00	
3.1.90.34.01	substituição de mão-de-obra (LRF, art. 18, §1º)				30.000,00	
3.3.90.00.00	Aplicações Diretas	55.000,00	0,00	55.000,00	40.478,09	14.521,91

Município de BOM JESUS DO OESTE

Competência: 2016

Código	Títulos	Autorizada R\$			Despesa Realizada	Diferenças
		Créd. Orçam. e Suplemen.	Créd. Esp. e Extraord.	Total		
3.3.90.14.00	Diárias Civil				3.385,32	
3.3.90.14.14	diárias no país – civil				3.385,32	
3.3.90.30.00	Material de Consumo				16.259,58	
3.3.90.30.14	material educativo e esportivo				15.850,35	
3.3.90.30.24	material para manutenção de bens imóveis				154,52	
3.3.90.30.99	outros materiais de consumo				254,71	
3.3.90.31.00	Premiações Culturais, Artísticas, Científicas, Desportivas e Outras				2.079,71	
3.3.90.31.04	premiações desportivas				2.079,71	
3.3.90.39.00	Outros Serviços de Terceiros (Pessoa Jurídica)				18.753,48	
3.3.90.39.11	locação de softwares				600,00	
3.3.90.39.99	outros serviços de terceiros – pessoa jurídica				18.153,48	
4.4.90.00.00	Aplicações Diretas	0,00	0,00	0,00	0,00	0,00
05003.27.812.02.000054	MANUT. DO GINÁSIO EDUCACIONAL	33.000,00	0,00	33.000,00	23.456,09	9.543,91
3.1.90.00.00	Aplicações Diretas	1.000,00	0,00	1.000,00	0,00	1.000,00
3.3.90.00.00	Aplicações Diretas	30.000,00	0,00	30.000,00	23.456,09	6.543,91
3.3.90.30.00	Material de Consumo				7.366,48	
3.3.90.30.14	material educativo e esportivo				333,60	
3.3.90.30.24	material para manutenção de bens imóveis				2.878,94	
3.3.90.30.26	material elétrico e eletrônico				3.203,15	
3.3.90.30.99	outros materiais de consumo				950,79	
3.3.90.39.00	Outros Serviços de Terceiros (Pessoa Jurídica)				16.089,61	
3.3.90.39.16	manutenção e conservação de bens imóveis				1.150,00	
3.3.90.39.43	serviços de energia elétrica				12.063,53	
3.3.90.39.44	serviços de água e esgoto				895,65	
3.3.90.39.69	seguros em geral				965,95	
3.3.90.39.99	outros serviços de terceiros – pessoa jurídica				1.014,48	
4.4.90.00.00	Aplicações Diretas	2.000,00	0,00	2.000,00	0,00	2.000,00

Município de BOM JESUS DO OESTE

Competência: 2016

Código	Títulos	Autorizada R\$			Despesa Realizada	Diferenças
		Créd. Orçam. e Suplemen.	Créd. Esp. e Extraord.	Total		
05004	Departamento de Cultura	199.000,00	0,00	199.000,00	176.327,12	22.672,88
05004.08	Assistência Social	12.000,00	0,00	12.000,00	8.208,46	3.791,54
05004.08.241	Assistência ao Idoso	12.000,00	0,00	12.000,00	8.208,46	3.791,54
05004.08.241.02.000070	MANUTENÇÃO DAS ATIVIDADES COM IDOSOS	12.000,00	0,00	12.000,00	8.208,46	3.791,54
3.3.90.00.00	Aplicações Diretas	10.000,00	0,00	10.000,00	8.208,46	1.791,54
3.3.90.30.00	Material de Consumo				7.004,46	
3.3.90.30.07	gêneros de alimentação				5.979,46	
3.3.90.30.99	outros materiais de consumo				1.025,00	
3.3.90.32.00	Material, Bens ou Serviço para Distribuição Gratuita				604,00	
3.3.90.32.99	outros materiais de distribuição gratuita				604,00	
3.3.90.39.00	Outros Serviços de Terceiros (Pessoa Jurídica)				600,00	
3.3.90.39.99	outros serviços de terceiros – pessoa jurídica				600,00	
4.4.90.00.00	Aplicações Diretas	2.000,00	0,00	2.000,00	0,00	2.000,00
05004.13	Cultura	187.000,00	0,00	187.000,00	168.118,66	18.881,34
05004.13.392	Difusão Cultural	187.000,00	0,00	187.000,00	168.118,66	18.881,34
05004.13.392.02.000023	APOIO A DIFUSÃO CULTURAL EM GERAL	112.000,00	0,00	112.000,00	103.591,52	8.408,48
3.1.90.00.00	Aplicações Diretas	43.000,00	0,00	43.000,00	42.668,23	331,77
3.1.90.11.00	Vencimentos e Vantagens Fixas (Pessoal Civil)				35.394,34	
3.1.90.11.01	vencimentos e salários				35.394,34	
3.1.90.13.00	Obrigações Patronais				7.273,89	
3.1.90.13.02	contribuições previdenciárias – INSS				7.273,89	
3.3.90.00.00	Aplicações Diretas	67.000,00	0,00	67.000,00	60.923,29	6.076,71
3.3.90.30.00	Material de Consumo				10.322,79	
3.3.90.30.07	gêneros de alimentação				2.657,91	
3.3.90.30.99	outros materiais de consumo				7.664,88	
3.3.90.32.00	Material, Bens ou Serviço para Distribuição Gratuita				450,50	
3.3.90.32.99	outros materiais de distribuição gratuita				450,50	

Município de BOM JESUS DO OESTE

Competência: 2016

Código	Títulos	Autorizada R\$			Despesa Realizada	Diferenças
		Créd. Orçam. e Suplemen.	Créd. Esp. e Extraord.	Total		
3.3.90.39.00	Outros Serviços de Terceiros (Pessoa Jurídica)				50.150,00	
3.3.90.39.99	outros serviços de terceiros – pessoa jurídica				50.150,00	
4.4.90.00.00	Aplicações Diretas	2.000,00	0,00	2.000,00	0,00	2.000,00
05004.13.392.02.000040	MANUT. DA BIBLIOTECA PÚBLICA MUNICIPAL	75.000,00	0,00	75.000,00	64.527,14	10.472,86
3.1.90.00.00	Aplicações Diretas	63.500,00	0,00	63.500,00	57.031,29	6.468,71
3.1.90.11.00	Vencimentos e Vantagens Fixas (Pessoal Civil)				46.888,25	
3.1.90.11.01	vencimentos e salários				46.888,25	
3.1.90.13.00	Obrigações Patronais				10.143,04	
3.1.90.13.02	contribuições previdenciárias – INSS				10.143,04	
3.3.90.00.00	Aplicações Diretas	10.000,00	0,00	10.000,00	6.035,25	3.964,75
3.3.90.30.00	Material de Consumo				1.111,10	
3.3.90.30.16	material de expediente				80,00	
3.3.90.30.99	outros materiais de consumo				1.031,10	
3.3.90.39.00	Outros Serviços de Terceiros (Pessoa Jurídica)				4.924,15	
3.3.90.39.01	assinatura de periódicos e anuidades				400,00	
3.3.90.39.10	locação de imóveis				4.250,00	
3.3.90.39.43	serviços de energia elétrica				232,46	
3.3.90.39.44	serviços de água e esgoto				41,69	
4.4.90.00.00	Aplicações Diretas	1.500,00	0,00	1.500,00	1.460,60	39,40
4.4.90.52.00	Equipamentos e Material Permanente				1.460,60	
4.4.90.52.18	coleções e materiais bibliográficos				1.460,60	
06001	Fundo Municipal De Saúde	2.882.300,49	0,00	2.882.300,49	2.641.073,82	241.226,67
06001.10	Saúde	2.882.300,49	0,00	2.882.300,49	2.641.073,82	241.226,67
06001.10.301	Atenção Básica	2.537.003,67	0,00	2.537.003,67	2.373.660,81	163.342,86
06001.10.301.01.000016	CONTRIBUIÇÃO PARA O CIS-AMERIOS	117.000,00	0,00	117.000,00	115.881,05	1.118,95
3.1.71.00.00	Transferência a Consórcios Público	1.500,00	0,00	1.500,00	1.425,64	74,36
3.1.71.70.00	Rateio pela Participação em Consórcio Público				1.425,64	

Município de BOM JESUS DO OESTE

Competência: 2016

Código	Títulos	Autorizada R\$			Despesa Realizada	Diferenças
		Créd. Orçam. e Suplemen.	Créd. Esp. e Extraord.	Total		
3.1.71.70.01	Participação em Consórcio Público				1.425,64	
3.3.71.00.00	Transferência a Consórcios Público	2.500,00	0,00	2.500,00	2.205,56	294,44
3.3.71.70.00	Rateio pela Participação em Consórcio Público				2.205,56	
3.3.71.70.01	Participação em Consórcio Público				2.205,56	
3.3.93.00.00	Aplicação Direta Decorrente de Operação de Órgãos, Fundos e Entidades dos Orçam. Fiscal e da Segurid	113.000,00	0,00	113.000,00	112.249,85	750,15
3.3.93.70.00	Rateio pela Participação em Consórcio Público				112.249,85	
3.3.93.70.01	Participação em Consórcio Público				112.249,85	
06001.10.301.02.000024	MANUT. DAS ATIV. DE SAÚDE PÚBLICA MUNICIPAL	2.105.414,67	0,00	2.105.414,67	1.947.702,65	157.712,02
3.1.90.00.00	Aplicações Diretas	1.209.478,77	0,00	1.209.478,77	1.173.461,69	36.017,08
3.1.90.11.00	Vencimentos e Vantagens Fixas (Pessoal Civil)				875.183,39	
3.1.90.11.01	vencimentos e salários				875.183,39	
3.1.90.13.00	Obrigações Patronais				181.750,30	
3.1.90.13.02	contribuições previdenciárias – INSS				181.750,30	
3.1.90.34.00	Outras Despesas de Pessoal Decorrentes de Contratos de Terceirização				116.528,00	
3.1.90.34.01	substituição de mão-de-obra (LRF, art. 18, §1º)				116.528,00	
3.3.90.00.00	Aplicações Diretas	797.475,90	0,00	797.475,90	688.871,96	108.603,94
3.3.90.14.00	Diárias Civil				11.164,60	
3.3.90.14.14	diárias no país – civil				11.164,60	
3.3.90.30.00	Material de Consumo				172.454,60	
3.3.90.30.01	combustíveis e lubrificantes automotivos				76.589,76	
3.3.90.30.04	gás engarrafado				179,00	
3.3.90.30.07	gêneros de alimentação				802,79	
3.3.90.30.10	material odontológico				1.797,51	
3.3.90.30.16	material de expediente				850,15	
3.3.90.30.21	material de copa e cozinha				192,41	
3.3.90.30.22	material de limpeza e produção de higienização				7.070,91	
3.3.90.30.24	material para manutenção de bens imóveis				3.518,68	

Município de BOM JESUS DO OESTE

Competência: 2016

Código	Títulos	Autorizada R\$			Despesa Realizada	Diferenças
		Créd. Orçam. e Suplemen.	Créd. Esp. e Extraord.	Total		
3.3.90.30.26	material elétrico e eletrônico				997,20	
3.3.90.30.36	material hospitalar				14.509,80	
3.3.90.30.39	material para manutenção de veículos				35.193,59	
3.3.90.30.99	outros materiais de consumo				30.752,80	
3.3.90.32.00	Material, Bens ou Serviço para Distribuição Gratuita				183.509,26	
3.3.90.32.02	medicamentos				160.212,37	
3.3.90.32.99	outros materiais de distribuição gratuita				23.296,89	
3.3.90.33.00	Passagens e Despesas com Locomoção				2.357,27	
3.3.90.33.01	passagens para o país				2.357,27	
3.3.90.36.00	Outros Serviços de Terceiros (Pessoa Física)				1.600,00	
3.3.90.36.30	serviços médicos e odontológicos				1.600,00	
3.3.90.39.00	Outros Serviços de Terceiros (Pessoa Jurídica)				309.451,54	
3.3.90.39.01	assinatura de periódicos e anuidades				400,00	
3.3.90.39.11	locação de softwares				12.200,00	
3.3.90.39.15	limpeza de veículos				4.399,00	
3.3.90.39.16	manutenção e conservação de bens imóveis				900,00	
3.3.90.39.19	manutenção e conservação de veículos				11.281,25	
3.3.90.39.41	fornecimento de alimentação				14.452,75	
3.3.90.39.43	serviços de energia elétrica				12.792,72	
3.3.90.39.44	serviços de água e esgoto				8.496,83	
3.3.90.39.50	serviços médico-hospitalar, odontológico e laboratorial				169.421,06	
3.3.90.39.58	serviços de telecomunicações				3.364,09	
3.3.90.39.63	serviços gráficos e editoriais				3.185,00	
3.3.90.39.69	seguros em geral				7.493,44	
3.3.90.39.79	serviços de apoio administrativo, técnico e operacional				29.700,00	
3.3.90.39.99	outros serviços de terceiros – pessoa jurídica				31.365,40	
3.3.90.48.00	Outros Auxílios Financeiros a Pessoas Físicas				8.334,69	

Município de BOM JESUS DO OESTE

Competência: 2016

Código	Títulos	Autorizada R\$			Despesa Realizada	Diferenças
		Créd. Orçam. e Suplemen.	Créd. Esp. e Extraord.	Total		
3.3.90.48.01	auxilio financeiro a pessoas físicas				8.334,69	
4.4.90.00.00	Aplicações Diretas	98.460,00	0,00	98.460,00	85.369,00	13.091,00
4.4.90.52.00	Equipamentos e Material Permanente				85.369,00	
4.4.90.52.08	aparelhos, equipamentos, utensílios médico-odontológico, laboratorial e hospitalar				820,00	
4.4.90.52.48	veículos diversos				83.460,00	
4.4.90.52.99	outros equipamentos e material permanente				1.089,00	
06001.10.301.02.000051	MANUT. AMPL. DAS ATIVIDADES DO PROG. - PSF	314.589,00	0,00	314.589,00	310.077,11	4.511,89
3.1.90.00.00	Aplicações Diretas	314.589,00	0,00	314.589,00	310.077,11	4.511,89
3.1.90.11.00	Vencimentos e Vantagens Fixas (Pessoal Civil)				105.805,43	
3.1.90.11.01	vencimentos e salários				105.805,43	
3.1.90.13.00	Obrigações Patronais				33.504,84	
3.1.90.13.02	contribuições previdenciárias – INSS				33.504,84	
3.1.90.34.00	Outras Despesas de Pessoal Decorrentes de Contratos de Terceirização				166.530,00	
3.1.90.34.01	substituição de mão-de-obra (LRF, art. 18, §1º)				166.530,00	
3.1.90.94.00	Indenizações e Restituições Trabalhistas				4.236,84	
3.1.90.94.01	indenizações e restituições trabalhistas - ativo civil				4.236,84	
3.3.90.00.00	Aplicações Diretas	0,00	0,00	0,00	0,00	0,00
4.4.90.00.00	Aplicações Diretas	0,00	0,00	0,00	0,00	0,00
06001.10.302	Assistência Hospitalar e Ambulatorial	224.000,00	0,00	224.000,00	201.370,00	22.630,00
06001.10.302.02.000046	ATENDIMENTO AMBULATORIA DE URGÊNCIA E EMERGÊNCIA	224.000,00	0,00	224.000,00	201.370,00	22.630,00
3.3.90.00.00	Aplicações Diretas	224.000,00	0,00	224.000,00	201.370,00	22.630,00
3.3.90.39.00	Outros Serviços de Terceiros (Pessoa Jurídica)				201.370,00	
3.3.90.39.50	serviços médico-hospitalar, odontológico e laboratorial				201.370,00	
06001.10.304	Vigilância Sanitária	86.296,82	0,00	86.296,82	39.782,14	46.514,68
06001.10.304.02.000044	MANUT. DA ATIVIDADE DE VIG. SANITÁRIA	86.296,82	0,00	86.296,82	39.782,14	46.514,68
3.1.90.00.00	Aplicações Diretas	23.000,00	0,00	23.000,00	16.340,48	6.659,52
3.1.90.11.00	Vencimentos e Vantagens Fixas (Pessoal Civil)				13.365,34	

Município de BOM JESUS DO OESTE

Competência: 2016

Código	Títulos	Autorizada R\$			Despesa Realizada	Diferenças
		Créd. Orçam. e Suplemen.	Créd. Esp. e Extraord.	Total		
3.1.90.11.01	vencimentos e salários				13.365,34	
3.1.90.13.00	Obrigações Patronais				2.975,14	
3.1.90.13.02	contribuições previdenciárias – INSS				2.975,14	
3.3.90.00.00	Aplicações Diretas	46.000,00	0,00	46.000,00	13.820,80	32.179,20
3.3.90.30.00	Material de Consumo				1.679,90	
3.3.90.30.99	outros materiais de consumo				1.679,90	
3.3.90.32.00	Material, Bens ou Serviço para Distribuição Gratuita				1.122,40	
3.3.90.32.99	outros materiais de distribuição gratuita				1.122,40	
3.3.90.39.00	Outros Serviços de Terceiros (Pessoa Jurídica)				11.018,50	
3.3.90.39.41	fornecimento de alimentação				67,50	
3.3.90.39.63	serviços gráficos e editoriais				200,00	
3.3.90.39.80	hospedagens				162,00	
3.3.90.39.99	outros serviços de terceiros – pessoa jurídica				10.589,00	
4.4.90.00.00	Aplicações Diretas	17.296,82	0,00	17.296,82	9.620,86	7.675,96
4.4.90.52.00	Equipamentos e Material Permanente				9.620,86	
4.4.90.52.99	outros equipamentos e material permanente				9.620,86	
06001.10.305	Vigilância Epidemiológica	35.000,00	0,00	35.000,00	26.260,87	8.739,13
06001.10.305.02.000045	MANUT. DA ATIVIDADE DE VIG. EPIDEMIOLÓGICA	35.000,00	0,00	35.000,00	26.260,87	8.739,13
3.1.90.00.00	Aplicações Diretas	30.000,00	0,00	30.000,00	26.260,87	3.739,13
3.1.90.11.00	Vencimentos e Vantagens Fixas (Pessoal Civil)				21.479,43	
3.1.90.11.01	vencimentos e salários				21.479,43	
3.1.90.13.00	Obrigações Patronais				4.781,44	
3.1.90.13.02	contribuições previdenciárias – INSS				4.781,44	
3.3.90.00.00	Aplicações Diretas	3.000,00	0,00	3.000,00	0,00	3.000,00
4.4.90.00.00	Aplicações Diretas	2.000,00	0,00	2.000,00	0,00	2.000,00
06002	Fundo Municipal de Assistência Social	460.047,09	0,00	460.047,09	367.226,63	92.820,46
06002.08	Assistência Social	460.047,09	0,00	460.047,09	367.226,63	92.820,46

Município de BOM JESUS DO OESTE

Competência: 2016

Código	Títulos	Autorizada R\$			Despesa Realizada	Diferenças
		Créd. Orçam. e Suplemen.	Créd. Esp. e Extraord.	Total		
06002.08.244	Assistência Comunitária	460.047,09	0,00	460.047,09	367.226,63	92.820,46
06002.08.244.02.000027	MANUT. DAS ATIV. DE ASSIST. SOCIAL NO MUNICIPIO	160.747,30	0,00	160.747,30	121.524,31	39.222,99
3.1.90.00.00	Aplicações Diretas	65.000,00	0,00	65.000,00	61.105,58	3.894,42
3.1.90.11.00	Vencimentos e Vantagens Fixas (Pessoal Civil)				49.625,61	
3.1.90.11.01	vencimentos e salários				49.625,61	
3.1.90.13.00	Obrigações Patronais				11.479,97	
3.1.90.13.02	contribuições previdenciárias – INSS				11.479,97	
3.3.90.00.00	Aplicações Diretas	43.607,91	0,00	43.607,91	19.078,73	24.529,18
3.3.90.14.00	Diárias Civil				667,48	
3.3.90.14.14	diárias no país – civil				667,48	
3.3.90.30.00	Material de Consumo				8.918,65	
3.3.90.30.01	combustíveis e lubrificantes automotivos				1.780,71	
3.3.90.30.07	gêneros de alimentação				4.703,29	
3.3.90.30.24	material para manutenção de bens imóveis				1.343,50	
3.3.90.30.39	material para manutenção de veículos				156,15	
3.3.90.30.99	outros materiais de consumo				935,00	
3.3.90.32.00	Material, Bens ou Serviço para Distribuição Gratuita				1.660,18	
3.3.90.32.99	outros materiais de distribuição gratuita				1.660,18	
3.3.90.39.00	Outros Serviços de Terceiros (Pessoa Jurídica)				2.507,42	
3.3.90.39.15	limpeza de veículos				110,00	
3.3.90.39.41	fornecimento de alimentação				135,00	
3.3.90.39.63	serviços gráficos e editoriais				690,00	
3.3.90.39.69	seguros em geral				899,35	
3.3.90.39.99	outros serviços de terceiros – pessoa jurídica				673,07	
3.3.90.48.00	Outros Auxílios Financeiros a Pessoas Físicas				5.325,00	
3.3.90.48.01	auxilio financeiro a pessoas físicas				5.325,00	
4.4.90.00.00	Aplicações Diretas	52.139,39	0,00	52.139,39	41.340,00	10.799,39

Município de BOM JESUS DO OESTE

Competência: 2016

Código	Títulos	Autorizada R\$			Despesa Realizada	Diferenças
		Créd. Orçam. e Suplemen.	Créd. Esp. e Extraord.	Total		
4.4.90.52.00	Equipamentos e Material Permanente				41.340,00	
4.4.90.52.18	coleções e materiais bibliográficos				2.340,00	
4.4.90.52.48	veículos diversos				39.000,00	
06002.08.244.02.000050	APOIO A MANUTENÇÃO DE APAES	26.000,00	0,00	26.000,00	26.000,00	0,00
3.3.50.00.00	Transferências a Instituições Privadas sem Fins Lucrativos	26.000,00	0,00	26.000,00	26.000,00	0,00
3.3.50.41.00	Contribuições				26.000,00	
3.3.50.41.99	outras contribuições				26.000,00	
06002.08.244.02.000061	MANUTENÇÃO DAS ATIVIDADES DO PROGRAMA CRAS	273.299,79	0,00	273.299,79	219.702,32	53.597,47
3.1.90.00.00	Aplicações Diretas	136.000,00	0,00	136.000,00	132.354,58	3.645,42
3.1.90.11.00	Vencimentos e Vantagens Fixas (Pessoal Civil)				98.005,80	
3.1.90.11.01	vencimentos e salários				98.005,80	
3.1.90.13.00	Obrigações Patronais				21.487,21	
3.1.90.13.02	contribuições previdenciárias – INSS				21.487,21	
3.1.90.94.00	Indenizações e Restituições Trabalhistas				12.861,57	
3.1.90.94.01	indenizações e restituições trabalhistas - ativo civil				12.861,57	
3.3.90.00.00	Aplicações Diretas	109.299,79	0,00	109.299,79	75.937,74	33.362,05
3.3.90.30.00	Material de Consumo				65.597,01	
3.3.90.30.01	combustíveis e lubrificantes automotivos				1.553,24	
3.3.90.30.04	gás engarrafado				300,00	
3.3.90.30.07	gêneros de alimentação				18.069,02	
3.3.90.30.16	material de expediente				31.362,15	
3.3.90.30.21	material de copa e cozinha				167,10	
3.3.90.30.22	material de limpeza e produção de higienização				50,15	
3.3.90.30.24	material para manutenção de bens imóveis				6.536,00	
3.3.90.30.39	material para manutenção de veículos				515,00	
3.3.90.30.99	outros materiais de consumo				7.044,35	
3.3.90.32.00	Material, Bens ou Serviço para Distribuição Gratuita				96,50	

Município de BOM JESUS DO OESTE

Competência: 2016

Código	Títulos	Autorizada R\$			Despesa Realizada	Diferenças
		Créd. Orçam. e Suplemen.	Créd. Esp. e Extraord.	Total		
3.3.90.32.99	outros materiais de distribuição gratuita				96,50	
3.3.90.39.00	Outros Serviços de Terceiros (Pessoa Jurídica)				10.244,23	
3.3.90.39.01	assinatura de periódicos e anuidades				818,10	
3.3.90.39.16	manutenção e conservação de bens imóveis				3.999,00	
3.3.90.39.19	manutenção e conservação de veículos				170,00	
3.3.90.39.41	fornecimento de alimentação				168,85	
3.3.90.39.43	serviços de energia elétrica				1.435,96	
3.3.90.39.44	serviços de água e esgoto				720,09	
3.3.90.39.58	serviços de telecomunicações				484,32	
3.3.90.39.69	seguros em geral				938,91	
3.3.90.39.99	outros serviços de terceiros – pessoa jurídica				1.509,00	
4.4.90.00.00	Aplicações Diretas	28.000,00	0,00	28.000,00	11.410,00	16.590,00
4.4.90.52.00	Equipamentos e Material Permanente				11.410,00	
4.4.90.52.99	outros equipamentos e material permanente				11.410,00	
06003	Fundo Municipal da Criança, Adolescente	18.000,00	0,00	18.000,00	4.565,32	13.434,68
06003.08	Assistência Social	18.000,00	0,00	18.000,00	4.565,32	13.434,68
06003.08.243	Assistência à Criança e ao Adolescente	18.000,00	0,00	18.000,00	4.565,32	13.434,68
06003.08.243.02.000025	MANUT. ATIV. CONS. MUN. DA CRINAÇ E DO ADOLESCENTE CMDCA	18.000,00	0,00	18.000,00	4.565,32	13.434,68
3.3.90.00.00	Aplicações Diretas	15.000,00	0,00	15.000,00	4.565,32	10.434,68
3.3.90.14.00	Diárias Civil				3.385,32	
3.3.90.14.14	diárias no país – civil				3.385,32	
3.3.90.39.00	Outros Serviços de Terceiros (Pessoa Jurídica)				1.180,00	
3.3.90.39.63	serviços gráficos e editoriais				180,00	
3.3.90.39.99	outros serviços de terceiros – pessoa jurídica				1.000,00	
4.4.90.00.00	Aplicações Diretas	3.000,00	0,00	3.000,00	0,00	3.000,00
07001	Departamento de Estradas e Rodagens	1.467.360,35	0,00	1.467.360,35	1.313.404,72	153.955,63
07001.26	Transporte	1.467.360,35	0,00	1.467.360,35	1.313.404,72	153.955,63

Município de BOM JESUS DO OESTE

Competência: 2016

Código	Títulos	Autorizada R\$			Despesa Realizada	Diferenças
		Créd. Orçam. e Suplemen.	Créd. Esp. e Extraord.	Total		
07001.26.782	Transporte Rodoviário	1.467.360,35	0,00	1.467.360,35	1.313.404,72	153.955,63
07001.26.782.01.000021	CONST. DE PONTES, PONT. E COLOCAÇÃO DE BUEIROS	39.000,00	0,00	39.000,00	36.673,80	2.326,20
3.3.90.00.00	Aplicações Diretas	3.000,00	0,00	3.000,00	3.000,00	0,00
3.3.90.30.00	Material de Consumo				3.000,00	
3.3.90.30.99	outros materiais de consumo				3.000,00	
4.4.90.00.00	Aplicações Diretas	36.000,00	0,00	36.000,00	33.673,80	2.326,20
4.4.90.30.00	Material de Consumo				3.860,00	
4.4.90.30.24	material para manutenção de bens imóveis				3.860,00	
4.4.90.51.00	Obras e Instalações				29.813,80	
4.4.90.51.99	outras obras e instalações				29.813,80	
07001.26.782.02.000029	MANT. DO PARQUE RODOVIÁRIO MUNICIPAL	1.428.360,35	0,00	1.428.360,35	1.276.730,92	151.629,43
3.1.90.00.00	Aplicações Diretas	510.000,00	0,00	510.000,00	503.012,12	6.987,88
3.1.90.11.00	Vencimentos e Vantagens Fixas (Pessoal Civil)				414.417,31	
3.1.90.11.01	vencimentos e salários				414.417,31	
3.1.90.13.00	Obrigações Patronais				88.594,81	
3.1.90.13.02	contribuições previdenciárias – INSS				88.594,81	
3.3.90.00.00	Aplicações Diretas	754.360,35	0,00	754.360,35	703.345,60	51.014,75
3.3.90.30.00	Material de Consumo				460.853,05	
3.3.90.30.01	combustíveis e lubrificantes automotivos				262.807,89	
3.3.90.30.07	gêneros de alimentação				1.949,10	
3.3.90.30.21	material de copa e cozinha				165,11	
3.3.90.30.24	material para manutenção de bens imóveis				1.859,82	
3.3.90.30.26	material elétrico e eletrônico				1.005,00	
3.3.90.30.28	material de proteção e segurança				6.043,81	
3.3.90.30.39	material para manutenção de veículos				158.493,77	
3.3.90.30.99	outros materiais de consumo				28.528,55	
3.3.90.39.00	Outros Serviços de Terceiros (Pessoa Jurídica)				241.586,62	

Município de BOM JESUS DO OESTE

Competência: 2016

Código	Títulos	Autorizada R\$			Despesa Realizada	Diferenças
		Créd. Orçam. e Suplemen.	Créd. Esp. e Extraord.	Total		
3.3.90.39.15	limpeza de veículos				17.387,00	
3.3.90.39.16	manutenção e conservação de bens imóveis				400,00	
3.3.90.39.17	manutenção e conservação de máquinas e equipamentos				49.201,10	
3.3.90.39.19	manutenção e conservação de veículos				77.343,50	
3.3.90.39.21	manutenção e conservação de estradas e vias				24.477,00	
3.3.90.39.41	fornecimento de alimentação				25,00	
3.3.90.39.43	serviços de energia elétrica				3.111,39	
3.3.90.39.44	serviços de água e esgoto				900,00	
3.3.90.39.63	serviços gráficos e editoriais				650,00	
3.3.90.39.69	seguros em geral				2.672,59	
3.3.90.39.99	outros serviços de terceiros – pessoa jurídica				65.419,04	
3.3.90.47.00	Obrigações Tributárias e Contributivas				905,93	
3.3.90.47.12	contribuição para o PIS/PASEP				905,93	
4.4.90.00.00	Aplicações Diretas	164.000,00	0,00	164.000,00	70.373,20	93.626,80
4.4.90.51.00	Obras e Instalações				67.093,20	
4.4.90.51.99	outras obras e instalações				67.093,20	
4.4.90.52.00	Equipamentos e Material Permanente				3.280,00	
4.4.90.52.34	máquinas, utensílios e equipamentos diversos				480,00	
4.4.90.52.99	outros equipamentos e material permanente				2.800,00	
08001	Departamento de Obras e Serviços Urbanos	2.500.017,79	0,00	2.500.017,79	1.599.513,74	900.504,05
08001.15	Urbanismo	2.416.517,79	0,00	2.416.517,79	1.546.263,30	870.254,49
08001.15.451	Infra-Estrutura Urbana	1.893.517,79	0,00	1.893.517,79	1.053.757,54	839.760,25
08001.15.451.01.000001	CONST. DE PONTES, PONT. E COLOCAÇÃO DE BUEIROS	18.000,00	0,00	18.000,00	14.925,20	3.074,80
3.3.90.00.00	Aplicações Diretas	3.000,00	0,00	3.000,00	150,00	2.850,00
3.3.90.30.00	Material de Consumo				150,00	
3.3.90.30.99	outros materiais de consumo				150,00	
4.4.90.00.00	Aplicações Diretas	15.000,00	0,00	15.000,00	14.775,20	224,80

Município de BOM JESUS DO OESTE

Competência: 2016

Código	Títulos	Autorizada R\$			Despesa Realizada	Diferenças
		Créd. Orçam. e Suplemen.	Créd. Esp. e Extraord.	Total		
4.4.90.51.00	Obras e Instalações				14.775,20	
4.4.90.51.99	outras obras e instalações				14.775,20	
08001.15.451.01.000025	APOIO A IMP. DE IND. E COMÉRCIO	199.762,48	0,00	199.762,48	52.188,63	147.573,85
3.3.90.00.00	Aplicações Diretas	10.000,00	0,00	10.000,00	5.197,90	4.802,10
3.3.90.39.00	Outros Serviços de Terceiros (Pessoa Jurídica)				5.197,90	
3.3.90.39.99	outros serviços de terceiros – pessoa jurídica				5.197,90	
4.4.90.00.00	Aplicações Diretas	189.762,48	0,00	189.762,48	46.990,73	142.771,75
4.4.90.51.00	Obras e Instalações				46.990,73	
4.4.90.51.91	obras em andamento				15.000,00	
4.4.90.51.99	outras obras e instalações				31.990,73	
08001.15.451.01.000031	IMPL. PAVIMENTAÇÃO E PASSEIOS DE VIAS URBANAS	1.267.782,25	0,00	1.267.782,25	686.796,60	580.985,65
3.3.90.00.00	Aplicações Diretas	34.396,75	0,00	34.396,75	34.396,75	0,00
3.3.90.30.00	Material de Consumo				1.448,84	
3.3.90.30.07	gêneros de alimentação				274,33	
3.3.90.30.99	outros materiais de consumo				1.174,51	
3.3.90.39.00	Outros Serviços de Terceiros (Pessoa Jurídica)				32.947,91	
3.3.90.39.41	fornecimento de alimentação				288,96	
3.3.90.39.99	outros serviços de terceiros – pessoa jurídica				32.658,95	
3.3.93.00.00	Aplicação Direta Decorrente de Operação de Órgãos, Fundos e Entidades dos Orçam. Fiscal e da Segurid	0,00	0,00	0,00	0,00	0,00
4.4.90.00.00	Aplicações Diretas	333.951,91	0,00	333.951,91	140.690,38	193.261,53
4.4.90.51.00	Obras e Instalações				140.690,38	
4.4.90.51.99	outras obras e instalações				140.690,38	
4.4.93.00.00	Aplicação Direta Decorrente de Operação de Órgãos, Fundos e Entidades dos Orçam. Fiscal e da Segurid	899.433,59	0,00	899.433,59	511.709,47	387.724,12
4.4.93.51.00	Obras e Instalações				511.709,47	
4.4.93.51.99	outras obras e instalações				511.709,47	
08001.15.451.01.000045	CONST. E MELHORIA DE PRAÇAS E JARDINS	407.973,06	0,00	407.973,06	299.847,11	108.125,95
3.3.90.00.00	Aplicações Diretas	35.000,00	0,00	35.000,00	28.819,33	6.180,67

Município de BOM JESUS DO OESTE

Competência: 2016

Código	Títulos	Autorizada R\$			Despesa Realizada	Diferenças
		Créd. Orçam. e Suplemen.	Créd. Esp. e Extraord.	Total		
3.3.90.30.00	Material de Consumo				20.795,63	
3.3.90.30.24	material para manutenção de bens imóveis				11.838,55	
3.3.90.30.26	material elétrico e eletrônico				1.276,20	
3.3.90.30.31	sementes, mudas de plantas e insumos				5.098,00	
3.3.90.30.99	outros materiais de consumo				2.582,88	
3.3.90.39.00	Outros Serviços de Terceiros (Pessoa Jurídica)				8.023,70	
3.3.90.39.63	serviços gráficos e editoriais				455,00	
3.3.90.39.99	outros serviços de terceiros – pessoa jurídica				7.568,70	
4.4.90.00.00	Aplicações Diretas	372.973,06	0,00	372.973,06	271.027,78	101.945,28
4.4.90.39.00	Outros Serviços de Terceiros (Pessoa Jurídica)				7.992,00	
4.4.90.39.12	locação de máquinas e equipamentos				7.992,00	
4.4.90.51.00	Obras e Instalações				207.699,27	
4.4.90.51.07	reforma				168.537,40	
4.4.90.51.99	outras obras e instalações				39.161,87	
4.4.90.52.00	Equipamentos e Material Permanente				55.336,51	
4.4.90.52.10	aparelhos e equipamentos para esportes e diversões				32.596,51	
4.4.90.52.87	material de consumo de uso duradouro				18.750,00	
4.4.90.52.99	outros equipamentos e material permanente				3.990,00	
08001.15.452	Serviços Urbanos	407.000,00	0,00	407.000,00	385.814,93	21.185,07
08001.15.452.01.000019	IMPL. E SINALIZAÇÃO DO SISTEMA VIÁRIO	5.000,00	0,00	5.000,00	952,60	4.047,40
3.3.90.00.00	Aplicações Diretas	5.000,00	0,00	5.000,00	952,60	4.047,40
3.3.90.30.00	Material de Consumo				900,00	
3.3.90.30.99	outros materiais de consumo				900,00	
3.3.90.39.00	Outros Serviços de Terceiros (Pessoa Jurídica)				52,60	
3.3.90.39.99	outros serviços de terceiros – pessoa jurídica				52,60	
08001.15.452.02.000031	MANUT. DAS ATIVIDADES DE OBRAS E SERVIÇOS URBANOS	269.000,00	0,00	269.000,00	261.010,01	7.989,99
3.1.90.00.00	Aplicações Diretas	213.000,00	0,00	213.000,00	205.379,20	7.620,80

Município de BOM JESUS DO OESTE

Competência: 2016

Código	Títulos	Autorizada R\$			Despesa Realizada	Diferenças
		Créd. Orçam. e Suplemen.	Créd. Esp. e Extraord.	Total		
3.1.90.11.00	Vencimentos e Vantagens Fixas (Pessoal Civil)				168.534,44	
3.1.90.11.01	vencimentos e salários				168.534,44	
3.1.90.13.00	Obrigações Patronais				36.844,76	
3.1.90.13.02	contribuições previdenciárias – INSS				36.844,76	
3.3.90.00.00	Aplicações Diretas	55.000,00	0,00	55.000,00	54.650,81	349,19
3.3.90.30.00	Material de Consumo				37.096,14	
3.3.90.30.01	combustíveis e lubrificantes automotivos				2.068,39	
3.3.90.30.07	gêneros de alimentação				330,00	
3.3.90.30.24	material para manutenção de bens imóveis				3.326,83	
3.3.90.30.28	material de proteção e segurança				572,80	
3.3.90.30.39	material para manutenção de veículos				129,80	
3.3.90.30.99	outros materiais de consumo				30.668,32	
3.3.90.39.00	Outros Serviços de Terceiros (Pessoa Jurídica)				17.554,67	
3.3.90.39.19	manutenção e conservação de veículos				165,00	
3.3.90.39.69	seguros em geral				109,96	
3.3.90.39.99	outros serviços de terceiros – pessoa jurídica				17.279,71	
4.4.90.00.00	Aplicações Diretas	1.000,00	0,00	1.000,00	980,00	20,00
4.4.90.52.00	Equipamentos e Material Permanente				980,00	
4.4.90.52.38	máquinas, ferramentas e utensílios de oficina				980,00	
08001.15.452.02.000032	MANUTENÇÃO SERVIÇOS DE LIMPEZA PÚBLICA	120.000,00	0,00	120.000,00	111.243,23	8.756,77
3.3.90.00.00	Aplicações Diretas	120.000,00	0,00	120.000,00	111.243,23	8.756,77
3.3.90.30.00	Material de Consumo				7.883,23	
3.3.90.30.22	material de limpeza e produção de higienização				6.800,00	
3.3.90.30.99	outros materiais de consumo				1.083,23	
3.3.90.39.00	Outros Serviços de Terceiros (Pessoa Jurídica)				103.360,00	
3.3.90.39.78	limpeza e conservação				96.360,00	
3.3.90.39.99	outros serviços de terceiros – pessoa jurídica				7.000,00	

Município de BOM JESUS DO OESTE

Competência: 2016

Código	Títulos	Autorizada R\$			Despesa Realizada	Diferenças
		Créd. Orçam. e Suplemen.	Créd. Esp. e Extraord.	Total		
08001.15.452.02.000033	CONST. MANUT. E INFRA-EST. DO CEMITERIO MUNICIPAL	13.000,00	0,00	13.000,00	12.609,09	390,91
3.3.90.00.00	Aplicações Diretas	13.000,00	0,00	13.000,00	12.609,09	390,91
3.3.90.30.00	Material de Consumo				9.652,41	
3.3.90.30.24	material para manutenção de bens imóveis				7.736,11	
3.3.90.30.99	outros materiais de consumo				1.916,30	
3.3.90.39.00	Outros Serviços de Terceiros (Pessoa Jurídica)				2.956,68	
3.3.90.39.43	serviços de energia elétrica				761,05	
3.3.90.39.44	serviços de água e esgoto				721,26	
3.3.90.39.78	limpeza e conservação				1.400,00	
3.3.90.39.99	outros serviços de terceiros – pessoa jurídica				74,37	
4.4.90.00.00	Aplicações Diretas	0,00	0,00	0,00	0,00	0,00
08001.15.752	Energia Elétrica	116.000,00	0,00	116.000,00	106.690,83	9.309,17
08001.15.752.02.000034	MANUTENÇÃO DA ILUMINAÇÃO PUBLICA	116.000,00	0,00	116.000,00	106.690,83	9.309,17
3.3.90.00.00	Aplicações Diretas	116.000,00	0,00	116.000,00	106.690,83	9.309,17
3.3.90.30.00	Material de Consumo				11.650,65	
3.3.90.30.26	material elétrico e eletrônico				8.210,55	
3.3.90.30.99	outros materiais de consumo				3.440,10	
3.3.90.39.00	Outros Serviços de Terceiros (Pessoa Jurídica)				95.040,18	
3.3.90.39.43	serviços de energia elétrica				82.850,46	
3.3.90.39.99	outros serviços de terceiros – pessoa jurídica				12.189,72	
4.4.90.00.00	Aplicações Diretas	0,00	0,00	0,00	0,00	0,00
08001.16	Habitação	74.500,00	0,00	74.500,00	52.888,46	21.611,54
08001.16.482	Habitação Urbana	74.500,00	0,00	74.500,00	52.888,46	21.611,54
08001.16.482.01.000051	CONST. E INFRA ESTRUTURA DE UND. HABITACIONAIS	22.500,00	0,00	22.500,00	11.047,80	11.452,20
3.3.90.00.00	Aplicações Diretas	20.500,00	0,00	20.500,00	11.047,80	9.452,20
3.3.90.30.00	Material de Consumo				7.098,89	
3.3.90.30.24	material para manutenção de bens imóveis				6.952,89	

Município de BOM JESUS DO OESTE

Competência: 2016

Código	Títulos	Autorizada R\$			Despesa Realizada	Diferenças
		Créd. Orçam. e Suplemen.	Créd. Esp. e Extraord.	Total		
3.3.90.30.99	outros materiais de consumo				146,00	
3.3.90.32.00	Material, Bens ou Serviço para Distribuição Gratuita				2.844,91	
3.3.90.32.99	outros materiais de distribuição gratuita				2.844,91	
3.3.90.39.00	Outros Serviços de Terceiros (Pessoa Jurídica)				1.104,00	
3.3.90.39.16	manutenção e conservação de bens imóveis				1.104,00	
4.4.90.00.00	Aplicações Diretas	2.000,00	0,00	2.000,00	0,00	2.000,00
08001.16.482.02.000067	MANUT. DEPTO DE HABITAÇÃO	52.000,00	0,00	52.000,00	41.840,66	10.159,34
3.1.90.00.00	Aplicações Diretas	47.000,00	0,00	47.000,00	41.102,84	5.897,16
3.1.90.11.00	Vencimentos e Vantagens Fixas (Pessoal Civil)				34.148,28	
3.1.90.11.01	vencimentos e salários				34.148,28	
3.1.90.13.00	Obrigações Patronais				6.954,56	
3.1.90.13.02	contribuições previdenciárias – INSS				6.954,56	
3.3.90.00.00	Aplicações Diretas	5.000,00	0,00	5.000,00	737,82	4.262,18
3.3.90.14.00	Diárias Civil				737,82	
3.3.90.14.14	diárias no país – civil				737,82	
4.4.90.00.00	Aplicações Diretas	0,00	0,00	0,00	0,00	0,00
08001.24	Comunicações	9.000,00	0,00	9.000,00	361,98	8.638,02
08001.24.722	Telecomunicações	9.000,00	0,00	9.000,00	361,98	8.638,02
08001.24.722.02.000030	MANUT. E INST. DE REPETIDORA DE SINAIS	9.000,00	0,00	9.000,00	361,98	8.638,02
3.3.90.00.00	Aplicações Diretas	8.000,00	0,00	8.000,00	361,98	7.638,02
3.3.90.30.00	Material de Consumo				28,95	
3.3.90.30.99	outros materiais de consumo				28,95	
3.3.90.39.00	Outros Serviços de Terceiros (Pessoa Jurídica)				333,03	
3.3.90.39.43	serviços de energia elétrica				233,03	
3.3.90.39.95	manutenção e conservação de equipamentos de processamento de dados				100,00	
4.4.90.00.00	Aplicações Diretas	1.000,00	0,00	1.000,00	0,00	1.000,00
09001	Departamento de Agricultura	1.740.500,00	0,00	1.740.500,00	1.305.766,87	434.733,13

Município de BOM JESUS DO OESTE

Competência: 2016

Código	Títulos	Autorizada R\$			Despesa Realizada	Diferenças
		Créd. Orçam. e Suplemen.	Créd. Esp. e Extraord.	Total		
09001.16	Habitação	0,00	0,00	0,00	0,00	0,00
09001.16.481	Habitação Rural	0,00	0,00	0,00	0,00	0,00
09001.16.481.01.000060	CONST. E INFRA ESTRUTURA DE UND. HABITACIONAIS RURAL	0,00	0,00	0,00	0,00	0,00
3.3.90.00.00	Aplicações Diretas	0,00	0,00	0,00	0,00	0,00
09001.20	Agricultura	1.740.500,00	0,00	1.740.500,00	1.305.766,87	434.733,13
09001.20.606	Extensão Rural	1.740.500,00	0,00	1.740.500,00	1.305.766,87	434.733,13
09001.20.606.01.000033	AQUISIÇÃO DE EQUIP. AGRÍCOLAS	603.000,00	0,00	603.000,00	319.397,00	283.603,00
4.4.90.00.00	Aplicações Diretas	603.000,00	0,00	603.000,00	319.397,00	283.603,00
4.4.90.52.00	Equipamentos e Material Permanente				319.397,00	
4.4.90.52.40	máquinas e equipamentos agrícolas e rodoviários				319.397,00	
09001.20.606.01.000035	DISTRIBUIÇÃO DE SEMENTES, MUDAS, ADUBO E CALCAREO	28.500,00	0,00	28.500,00	28.086,00	414,00
3.3.90.00.00	Aplicações Diretas	28.500,00	0,00	28.500,00	28.086,00	414,00
3.3.90.32.00	Material, Bens ou Serviço para Distribuição Gratuita				28.086,00	
3.3.90.32.99	outros materiais de distribuição gratuita				28.086,00	
09001.20.606.01.000042	MANUT. PROGRAMA SANEAMENTO RURAL	30.000,00	0,00	30.000,00	23.159,50	6.840,50
3.3.90.00.00	Aplicações Diretas	10.000,00	0,00	10.000,00	4.188,30	5.811,70
3.3.90.30.00	Material de Consumo				2.688,30	
3.3.90.30.99	outros materiais de consumo				2.688,30	
3.3.90.39.00	Outros Serviços de Terceiros (Pessoa Jurídica)				1.500,00	
3.3.90.39.99	outros serviços de terceiros – pessoa jurídica				1.500,00	
4.4.90.00.00	Aplicações Diretas	20.000,00	0,00	20.000,00	18.971,20	1.028,80
4.4.90.51.00	Obras e Instalações				18.971,20	
4.4.90.51.99	outras obras e instalações				18.971,20	
09001.20.606.02.000037	MANUTENCAO DA INSEMINACAO ARTIFICIAL	147.000,00	0,00	147.000,00	116.471,85	30.528,15
3.1.90.00.00	Aplicações Diretas	70.000,00	0,00	70.000,00	66.076,24	3.923,76
3.1.90.11.00	Vencimentos e Vantagens Fixas (Pessoal Civil)				53.799,27	
3.1.90.11.01	vencimentos e salários				53.799,27	

Município de BOM JESUS DO OESTE

Competência: 2016

Código	Títulos	Autorizada R\$			Despesa Realizada	Diferenças
		Créd. Orçam. e Suplemen.	Créd. Esp. e Extraord.	Total		
3.1.90.13.00	Obrigações Patronais				12.276,97	
3.1.90.13.02	contribuições previdenciárias – INSS				12.276,97	
3.3.90.00.00	Aplicações Diretas	75.000,00	0,00	75.000,00	50.395,61	24.604,39
3.3.90.30.00	Material de Consumo				48.377,44	
3.3.90.30.01	combustíveis e lubrificantes automotivos				5.268,92	
3.3.90.30.39	material para manutenção de veículos				719,00	
3.3.90.30.99	outros materiais de consumo				42.389,52	
3.3.90.39.00	Outros Serviços de Terceiros (Pessoa Jurídica)				2.018,17	
3.3.90.39.15	limpeza de veículos				707,00	
3.3.90.39.19	manutenção e conservação de veículos				315,00	
3.3.90.39.69	seguros em geral				921,97	
3.3.90.39.99	outros serviços de terceiros – pessoa jurídica				74,20	
4.4.90.00.00	Aplicações Diretas	2.000,00	0,00	2.000,00	0,00	2.000,00
09001.20.606.02.000038	MANUT. DAS ATIV. DO DEPTO DE AGRICULTURA	932.000,00	0,00	932.000,00	818.652,52	113.347,48
3.1.90.00.00	Aplicações Diretas	340.000,00	0,00	340.000,00	285.484,98	54.515,02
3.1.90.11.00	Vencimentos e Vantagens Fixas (Pessoal Civil)				233.495,43	
3.1.90.11.01	vencimentos e salários				233.495,43	
3.1.90.13.00	Obrigações Patronais				51.989,55	
3.1.90.13.02	contribuições previdenciárias – INSS				51.989,55	
3.3.90.00.00	Aplicações Diretas	590.000,00	0,00	590.000,00	531.267,54	58.732,46
3.3.90.30.00	Material de Consumo				168.727,13	
3.3.90.30.01	combustíveis e lubrificantes automotivos				95.872,82	
3.3.90.30.07	gêneros de alimentação				707,04	
3.3.90.30.21	material de copa e cozinha				258,02	
3.3.90.30.39	material para manutenção de veículos				66.915,92	
3.3.90.30.99	outros materiais de consumo				4.973,33	
3.3.90.32.00	Material, Bens ou Serviço para Distribuição Gratuita				1.406,50	

Município de BOM JESUS DO OESTE

Competência: 2016

Código	Títulos	Autorizada R\$			Despesa Realizada	Diferenças
		Créd. Orçam. e Suplemen.	Créd. Esp. e Extraord.	Total		
3.3.90.32.99	outros materiais de distribuição gratuita				1.406,50	
3.3.90.39.00	Outros Serviços de Terceiros (Pessoa Jurídica)				285.415,63	
3.3.90.39.11	locação de softwares				4.812,00	
3.3.90.39.15	limpeza de veículos				6.762,00	
3.3.90.39.17	manutenção e conservação de máquinas e equipamentos				61.930,40	
3.3.90.39.19	manutenção e conservação de veículos				21.753,00	
3.3.90.39.41	fornecimento de alimentação				1.415,50	
3.3.90.39.63	serviços gráficos e editoriais				2.910,00	
3.3.90.39.69	seguros em geral				1.051,53	
3.3.90.39.74	frete e transportes de encomendas				650,00	
3.3.90.39.99	outros serviços de terceiros – pessoa jurídica				184.131,20	
3.3.90.48.00	Outros Auxílios Financeiros a Pessoas Físicas				75.718,28	
3.3.90.48.01	auxílio financeiro a pessoas físicas				75.718,28	
4.4.90.00.00	Aplicações Diretas	2.000,00	0,00	2.000,00	1.900,00	100,00
4.4.90.52.00	Equipamentos e Material Permanente				1.900,00	
4.4.90.52.35	equipamentos de processamento de dados				1.900,00	
09002	Departamento do Meio Ambiente	4.500,00	0,00	4.500,00	0,00	4.500,00
09002.18	Gestão Ambiental	4.500,00	0,00	4.500,00	0,00	4.500,00
09002.18.541	Preservação e Conservação Ambiental	4.500,00	0,00	4.500,00	0,00	4.500,00
09002.18.541.02.000053	MANUT. DAS ATIVIDADES DO MEIO AMBIENTE	4.500,00	0,00	4.500,00	0,00	4.500,00
3.3.90.00.00	Aplicações Diretas	4.000,00	0,00	4.000,00	0,00	4.000,00
4.4.90.00.00	Aplicações Diretas	500,00	0,00	500,00	0,00	500,00
09002.18.606	Extensão Rural	0,00	0,00	0,00	0,00	0,00
09002.18.606.01.000037	REFLORESTAMENTO DE ÁREAS URBANAS E RURAIS	0,00	0,00	0,00	0,00	0,00
3.3.90.00.00	Aplicações Diretas	0,00	0,00	0,00	0,00	0,00
10001	Reserva de Contingência	10.000,00	0,00	10.000,00	0,00	10.000,00
10001.99	Reserva Contingência	10.000,00	0,00	10.000,00	0,00	10.000,00

Município de BOM JESUS DO OESTE

Competência: 2016

Código	Títulos	Autorizada R\$			Despesa Realizada	Diferenças
		Créd. Orçam. e Suplemen.	Créd. Esp. e Extraord.	Total		
10001.99.999	Reserva Contingência	10.000,00	0,00	10.000,00	0,00	10.000,00
10001.99.999.02.000999	Reserva de Contingência	10.000,00	0,00	10.000,00	0,00	10.000,00
9.9.99.00.00	A Definir (ou Res.Contingência)	10.000,00	0,00	10.000,00	0,00	10.000,00
	Total da Unidade Gestora	15.425.386,64	0,00	15.425.386,64	12.365.169,25	3.060.217,39

Unidade Gestora: Câmara Municipal de Bom Jesus do Oeste

Código	Títulos	Autorizada R\$			Despesa Realizada	Diferenças
		Créd. Orçam. e Suplemen.	Créd. Esp. e Extraord.	Total		
01001	Câmara Municipal de Vereadores	687.000,00	0,00	687.000,00	629.387,57	57.612,43
01001.01	Legislativa	687.000,00	0,00	687.000,00	629.387,57	57.612,43
01001.01.031	Ação Legislativa	687.000,00	0,00	687.000,00	629.387,57	57.612,43
01001.01.031.02.000001	FUNC. E MANUT. DA CAMARA MUNICIPAL DE VEREADORES	687.000,00	0,00	687.000,00	629.387,57	57.612,43
3.1.90.00.00	Aplicações Diretas	450.000,00	0,00	450.000,00	424.821,52	25.178,48
3.1.90.11.00	Vencimentos e Vantagens Fixas (Pessoal Civil)				349.364,43	
3.1.90.11.01	vencimentos e salários				349.364,43	
3.1.90.13.00	Obrigações Patronais				75.457,09	
3.1.90.13.02	contribuições previdenciárias – INSS				75.457,09	
3.3.50.00.00	Transferências a Instituições Privadas sem Fins Lucrativos	4.000,00	0,00	4.000,00	3.500,00	500,00
3.3.50.41.00	Contribuições				3.500,00	
3.3.50.41.99	outras contribuições				3.500,00	
3.3.90.00.00	Aplicações Diretas	204.000,00	0,00	204.000,00	186.351,05	17.648,95
3.3.90.14.00	Diárias Civil				95.954,31	
3.3.90.14.14	diárias no país – civil				95.954,31	
3.3.90.30.00	Material de Consumo				10.597,72	
3.3.90.30.01	combustíveis e lubrificantes automotivos				629,92	
3.3.90.30.07	gêneros de alimentação				385,34	
3.3.90.30.16	material de expediente				957,26	
3.3.90.30.17	material de processamento de dados				198,00	

Município de BOM JESUS DO OESTE

Competência: 2016

Código	Títulos	Autorizada R\$			Despesa Realizada	Diferenças
		Créd. Orçam. e Suplemen.	Créd. Esp. e Extraord.	Total		
3.3.90.30.21	material de copa e cozinha				349,47	
3.3.90.30.22	material de limpeza e produção de higienização				1.293,43	
3.3.90.30.29	material para áudio, vídeo e foto				1.420,00	
3.3.90.30.99	outros materiais de consumo				5.364,30	
3.3.90.33.00	Passagens e Despesas com Locomoção				22.071,64	
3.3.90.33.01	passagens para o país				22.071,64	
3.3.90.39.00	Outros Serviços de Terceiros (Pessoa Jurídica)				57.727,38	
3.3.90.39.08	manutenção de software				2.655,00	
3.3.90.39.11	locação de softwares				18.320,68	
3.3.90.39.58	serviços de telecomunicações				2.041,31	
3.3.90.39.81	serviços bancários				980,88	
3.3.90.39.99	outros serviços de terceiros – pessoa jurídica				33.729,51	
3.3.93.00.00	Aplicação Direta Decorrente de Operação de Órgãos, Fundos e Entidades dos Orçam. Fiscal e da Segurid	4.000,00	0,00	4.000,00	3.120,00	880,00
3.3.93.39.00	Outros Serviços de Terceiros (Pessoa Jurídica)				3.120,00	
3.3.93.39.99	outros serviços de terceiros – pessoa jurídica				3.120,00	
4.4.90.00.00	Aplicações Diretas	25.000,00	0,00	25.000,00	11.595,00	13.405,00
4.4.90.52.00	Equipamentos e Material Permanente				11.595,00	
4.4.90.52.06	aparelhos e equipamentos de comunicação				420,00	
4.4.90.52.35	equipamentos de processamento de dados				8.247,00	
4.4.90.52.42	mobiliário em geral				2.433,00	
4.4.90.52.99	outros equipamentos e material permanente				495,00	
	Total da Unidade Gestora	687.000,00	0,00	687.000,00	629.387,57	57.612,43
	Total Geral	16.112.386,64	0,00	16.112.386,64	12.994.556,82	3.117.829,82

BALANÇO ORÇAMENTÁRIO - ANEXO 12
ORÇAMENTOS FISCAL E DA SEGURIDADE SOCIAL

Município de BOM JESUS DO OESTE

Competência: 06/2016

	Previsão Inicial (a)	Previsão Atualizada (b)	Receitas Realizadas (c)	Saldo (d)=(c-b)
RECEITAS ORÇAMENTÁRIAS	14.051.063,89	14.051.063,89	13.237.223,35	-813.840,54
Receitas Correntes (I)	12.172.300,00	12.172.300,00	11.926.234,25	-246.065,75
Receita Tributária	642.000,00	642.000,00	572.440,21	-69.559,79
Receitas de Contribuições	35.000,00	35.000,00	34.514,41	-485,59
Receita Patrimonial	89.500,00	89.500,00	121.427,24	31.927,24
Receita Agropecuária	45.000,00	45.000,00	34.435,40	-10.564,60
Receita Industrial				0,00
Receita de Serviços	201.000,00	201.000,00	177.256,46	-23.743,54
Transferências Correntes	11.084.400,00	11.084.400,00	10.953.051,64	-131.348,36
Outras Receitas Correntes	75.400,00	75.400,00	33.108,89	-42.291,11
Receitas de Capital (II)	1.878.763,89	1.878.763,89	1.310.989,10	-567.774,79
Operações de Crédito				0,00
Alienação de Bens			183.950,00	183.950,00
Amortização de Empréstimos				0,00
Transferências de Capital	1.878.763,89	1.878.763,89	1.127.039,10	-751.724,79
Outras Receitas de Capital				0,00
Recursos Arrecadados em Exercícios Anteriores (III)				0,00
RECEITAS INTRA-ORÇAMENTÁRIAS (IV)				0,00
SUBTOTAL DAS RECEITAS (V) = (I + II + III + IV)	14.051.063,89	14.051.063,89	13.237.223,35	-813.840,54
Operações de Crédito / Refinanciamento (VI)	0,00	0,00	0,00	0,00
Operações de Crédito Internas	0,00	0,00	0,00	0,00
Mobiliária				0,00
Contratual				0,00
Operações de Crédito Externas	0,00	0,00	0,00	0,00
Mobiliária				0,00
Contratual				0,00
SUBTOTAL COM REFINANCIAMENTO (VII = V + VI)	14.051.063,89	14.051.063,89	13.237.223,35	-813.840,54
DÉFICIT (VIII)				
TOTAL (IX = VII + VIII)	14.051.063,89	14.051.063,89	13.237.223,35	-813.840,54
Saldos de Exercícios Anteriores (utilizados para créditos adicionais)		1.004.824,13		
Superávit Financeiro		1.004.824,13		
Reabertura de créditos adicionais				



BALANÇO ORÇAMENTÁRIO - ANEXO 12
ORÇAMENTOS FISCAL E DA SEGURIDADE SOCIAL

Município de BOM JESUS DO OESTE

Competência: 06/2016

	Dotação Inicial	Dotação Atualizada	Despesas Empenhadas	Despesas Liquidadas	Despesas Pagas	Saldo da Dotação
	(e)	(f)	(g)	(h)	(i)	(j) = (f-g)
DESPESAS ORÇAMENTÁRIAS	14.041.063,89	16.102.386,64	12.994.556,82	12.994.556,82	12.963.723,51	3.107.829,82
Despesas Correntes (X)	11.269.089,00	11.736.158,62	10.734.938,95	10.734.938,95	10.734.938,95	1.001.219,67
Pessoal e Encargos Sociais	6.092.589,00	6.470.964,49	6.167.865,89	6.167.865,89	6.167.865,89	303.098,60
Juros e Encargos da Dívida	10.000,00	0,00	0,00	0,00	0,00	0,00
Outras Despesas Correntes	5.166.500,00	5.265.194,13	4.567.073,06	4.567.073,06	4.567.073,06	698.121,07
Despesas de Capital (XI)	2.771.974,89	4.366.228,02	2.259.617,87	2.259.617,87	2.228.784,56	2.106.610,15
Investimentos	2.761.974,89	4.366.228,02	2.259.617,87	2.259.617,87	2.228.784,56	2.106.610,15
Inversões Financeiras		0,00	0,00	0,00	0,00	0,00
Amortização da Dívida(*)	10.000,00	0,00	0,00	0,00	0,00	0,00
Reserva de Contingência (XII)	10.000,00	10.000,00				10.000,00
Reserva do RPPS (XIII)	0,00	0,00				0,00
DESPESAS INTRA-ORÇAMENTÁRIAS (XIV)		0,00	0,00	0,00	0,00	0,00
SUBTOTAL DAS DESPESAS (XV) = (X + XI + XII + XIII + XIV)	14.051.063,89	16.112.386,64	12.994.556,82	12.994.556,82	12.963.723,51	3.117.829,82
Superávit (XVI)			242.666,53			-242.666,53
TOTAL (XVII = XV + XVI)	14.051.063,89	16.112.386,64	13.237.223,35	12.994.556,82	12.963.723,51	2.875.163,29

(*) Incluída a Amortização da Dívida/Refinanciamento

AMORTIZAÇÃO DA DÍVIDA / REFINANCIAMENTO

Município de BOM JESUS DO OESTE

Competência: 06/2016

	Despesa Empenhada	Despesa Liquidada	Despesa Paga
Amortização da Dívida Interna	0,00	0,00	0,00
Dívida Mobiliária	0,00	0,00	0,00
Outras Dívidas	0,00	0,00	0,00
Amortização da Dívida Externa	0,00	0,00	0,00
Dívida Mobiliária	0,00	0,00	0,00
Outras Dívidas	0,00	0,00	0,00
TOTAL	0,00	0,00	0,00

Município de BOM JESUS DO OESTE
Competência: 06/2016

	Inscritos		Liquidados (c)	Pagos (d)	Cancelados (e)	Saldo (f) = (a+b-d-e)
	Em Exercícios Anteriores	Em 31 de Dezembro do Exercício Anterior				
	(a)	(b)				
Despesas Correntes	0,00	0,00	0,00	0,00	0,00	0,00
Pessoal e Encargos Sociais	0,00	0,00	0,00	0,00	0,00	0,00
Juros e Encargos da Dívida	0,00	0,00	0,00	0,00	0,00	0,00
Outras Despesas Correntes	0,00	0,00	0,00	0,00	0,00	0,00
Despesas de Capital	0,00	0,00	0,00	0,00	0,00	0,00
Investimentos	0,00	0,00	0,00	0,00	0,00	0,00
Inversões Financeiras	0,00	0,00	0,00	0,00	0,00	0,00
Amortização da Dívida	0,00	0,00	0,00	0,00	0,00	0,00
TOTAL	0,00	0,00	0,00	0,00	0,00	0,00

EXECUÇÃO DOS RESTOS A PAGAR PROCESSADOS

Município de BOM JESUS DO OESTE
Competência: 06/2016

	Inscritos		Pagos	Cancelados	Saldo
	Em Exercícios Anteriores	Em 31 de Dezembro do Exercício Anterior			
	(a)	(b)			
Despesas Correntes	0,00	0,00	0,00	0,00	0,00
Pessoal e Encargos Sociais	0,00	0,00	0,00	0,00	0,00
Juros e Encargos da Dívida	0,00	0,00	0,00	0,00	0,00
Outras Despesas Correntes	0,00	0,00	0,00	0,00	0,00
Despesas de Capital	0,00	0,00	0,00	0,00	0,00
Investimentos	0,00	0,00	0,00	0,00	0,00
Inversões Financeiras	0,00	0,00	0,00	0,00	0,00
Amortização da Dívida	0,00	0,00	0,00	0,00	0,00
TOTAL	0,00	0,00	0,00	0,00	0,00



BALANÇO FINANCEIRO - ANEXO 13

Município de BOM JESUS DO OESTE

Competência: 06/2016

INGRESSOS

	Exercício Atual
Receita Orçamentária (I)	13.237.223,35
Ordinária	9.738.452,49
Vinculada	3.498.770,86
Transferências Financeiras Recebidas (II)	744.612,43
Transferências Recebidas para a Execução Orçamentária	744.612,43
Transferências Recebidas Independentes da Execução Orçamentária	
Transferências Recebidas para Aporte de recursos para o RPPS	
Recebimentos Extraorçamentários (III)	996.522,70
Inscrição de Restos a Pagar Não Processados	
Inscrição de Restos a Pagar Processados	30.833,31
Depósitos Restituíveis e Valores Vinculados	961.366,31
Outros Recebimentos Extraorçamentários	4.323,08
Saldo em Espécie do Exercício Anterior (IV)	1.004.824,13
Caixa e Equivalentes de Caixa	1.004.824,13
Depósitos Restituíveis e Valores Vinculados	
Investimentos e aplicações temporárias a curto prazo	
TOTAL(V) = (I + II + III + IV)	15.983.182,61





BALANÇO FINANCEIRO - ANEXO 13

Município de BOM JESUS DO OESTE

Competência: 06/2016

DISPÊNDIOS

	Exercício Atual
Despesa Orçamentária (VI)	12.994.556,82
Ordinária	9.278.745,35
Vinculada	3.715.811,47
Transferências Financeiras Concedidas (VII)	744.612,43
Transferências Concedidas para a Execução Orçamentária	744.612,43
Transferências Concedidas Independentes da Execução Orçamentária	
Transferências Concedidas para Aporte de recursos para o RPPS	
Pagamentos Extraorçamentários (VIII)	965.689,39
Pagamentos de Restos a Pagar Não Processados	
Pagamentos de Restos a Pagar Processados	
Depósitos Restituíveis e Valores Vinculados	961.366,31
Outros Pagamentos Extraorçamentários	4.323,08
Saldo em Espécie para o Exercício Seguinte (IX)	1.278.323,97
Caixa e Equivalentes de Caixa	1.278.323,97
Depósitos Restituíveis e Valores Vinculados	
Investimentos e aplicações temporárias a curto prazo	
TOTAL(X) = (VI + VII + VIII + IX)	15.983.182,61




Município de BOM JESUS DO OESTE

Receitas Orçamentárias segundo as Fontes de Recursos - Anexo 1 ao Balanço Financeiro

Competência: 06/2016

Código	Especificação	Valor
6.2.1.2.0.00.00	RECEITA REALIZADA - RECURSOS ORDINÁRIOS	
	00 - Recursos Ordinários	6.641.269,97
	01 - Receitas de Impostos e Transf de Impostos: Educação	3.267.648,36
	02 - Receitas de Impostos e Transf de impostos: Saúde	1.980.288,35
	Total das Receitas Orçamentárias - Recursos Ordinários (I)	11.889.206,68
6.2.1.2.0.00.00	RECEITA ORÇAMENTÁRIAS - RECURSOS VINCULADOS	
	07 - Contribuição de Intervenção no Domínio Econômico - CIDE	11.643,50
	08 - Contribuição para o Custeio dos Serviços de Iluminação Pública - COSIP	34.514,41
	10 - Convênio de Trânsito - Militar	8.313,67
	11 - Convênio de Trânsito - Civil	9.026,93
	12 - Convênio de Trânsito - Prefeitura	8.535,35
	18 - Transf. do FUNDEF/FUNDEB - (aplic. remuneração dos prof. do Magist. em efet exercício na Ed. Bá	469.825,22
	19 - Transferências do FUNDEF/FUNDEB - (aplicação em outras despesas da Educação Básica)	313.216,89
	34 - Transferências de Convênios – União/Outros (não relacionados à educação/saúde/assistência socia	441.021,03
	35 - Transferências do Sistema Único de Assistência Social – SUAS/União	139.943,34
	36 - Salário-Educação	96.446,13
	37 - Outras Transferências do Fundo Nacional de Desenvolvimento da Educação – FNDE (não repassadas p	414.905,33
	38 - Transferências do Sistema Único de Saúde – SUS/União	791.418,22
	39 - Fundo Especial do Petróleo e Transferências Decorrentes de Compensação Financeira pela Exploraç	79.524,04
	61 - Transferências de Convênios – Estado/Assistência Social	36.913,81
	62 - Transferências de Convênios – Estado/Educação	71.496,39
	63 - Transferências de Convênios – Estado/Saúde	73.523,11
	64 - Transferências de Convênios – Estado/Outros (não relacionados à educação/saúde/assistência socia	313.118,96
	89 - Alienações de Bens destinados a Outros Programas	188.801,81
	Total das Receitas Orçamentárias - Recursos Vinculados (II)	3.502.188,14





Município de BOM JESUS DO OESTE

Receitas Orçamentárias segundo as Fontes de Recursos - Anexo 1 ao Balanço Financeiro

Competência: 06/2016

TOTAL GERAL (I + II)

15.391.394,82





Município de BOM JESUS DO OESTE

Deduções da Receita Orçamentária segundo as Fontes de Recurso - Anexo 2 ao Balanço Financeiro

Competência: 06/2016

Código	Especificação	Valor
6.2.1.3.0.00.00	DEDUÇÃO RECEITA REALIZADA - RECURSOS ORDINÁRIOS	
	00 - Recursos Ordinários	38.478,94
	01 - Receitas de Impostos e Transf de Impostos: Educação	2.107.896,67
	02 - Receitas de Impostos e Transf de impostos: Saúde	4.378,58
	Total das Deduções de Receitas Orçamentárias - Recursos Ordinários (I)	2.150.754,19
6.2.1.3.0.00.00	DEDUÇÃO RECEITA ORÇAMENTÁRIAS - RECURSOS VINCULADOS	
	34 - Transferências de Convênios – União/Outros (não relacionados à educação/saúde/assistência socia	2.883,03
	64 - Transferências de Convênios – Estado/Outros (não relacionados à educação/saúde/assistência socia	534,25
	Total das Deduções de Receitas Orçamentárias - Recursos Vinculados (II)	3.417,28
	TOTAL GERAL (I + II)	2.154.171,47




Município de BOM JESUS DO OESTE

Despesas Orçamentárias segundo as Fontes de Recurso - Anexo 3 ao Balanço Financeiro

Competência: 06/2016

Código	Especificação	Valor
6.2.2.1.3.00.00	DESPESAS ORÇAMENTÁRIAS - RECURSOS ORDINÁRIOS	
	00 - Recursos Ordinários	6.294.998,34
	01 - Receitas de Impostos e Transf de Impostos: Educação	1.074.257,42
	02 - Receitas de Impostos e Transf de impostos: Saúde	1.909.489,59
	Total das Despesas Orçamentárias - Recursos Ordinários (I)	9.278.745,35
6.2.2.1.3.00.00	DESPESAS ORÇAMENTÁRIAS - RECURSOS VINCULADOS	
	07 - Contribuição de Intervenção no Domínio Econômico - CIDE	11.643,50
	08 - Contribuição para o Custeio dos Serviços de Iluminação Pública - COSIP	34.514,41
	10 - Convênio de Trânsito - Militar	10.745,32
	11 - Convênio de Trânsito - Civil	2.639,00
	12 - Convênio de Trânsito - Prefeitura	15.973,18
	18 - Transf. do FUNDEF/FUNDEB - (aplic. remuneração dos prof. do Magist. em efet exercício na Ed. Bá	480.000,00
	19 - Transferências do FUNDEF/FUNDEB - (aplicação em outras despesas da Educação Básica)	281.878,05
	34 - Transferências de Convênios – União/Outros (não relacionados à educação/saúde/assistência socia	545.415,95
	35 - Transferências do Sistema Único de Assistência Social – SUAS/União	173.119,26
	36 - Salário-Educação	179.375,03
	37 - Outras Transferências do Fundo Nacional de Desenvolvimento da Educação – FNDE (não repassadas p	615.191,54
	38 - Transferências do Sistema Único de Saúde – SUS/União	637.402,30
	39 - Fundo Especial do Petróleo e Transferências Decorrentes de Compensação Financeira pela Exploraç	65.074,39
	61 - Transferências de Convênios – Estado/Assistência Social	25.775,91
	62 - Transferências de Convênios – Estado/Educação	45.492,57
	63 - Transferências de Convênios – Estado/Saúde	94.181,93
	64 - Transferências de Convênios – Estado/Outros (não relacionados à educação/saúde/assistência socia	343.418,02
	89 - Alienações de Bens destinados a Outros Programas	153.971,11
	Total das Despesas Orçamentárias - Recursos Vinculados (II)	3.715.811,47
	TOTAL GERAL (I + II)	12.994.556,82



Município de BOM JESUS DO OESTE

Saldos em espécie do exercício anterior, segundo as Fontes de Recursos - Anexo 4, ao balanço Financeiro

Competência: 06/2016

Código	Especificação	Valor
1.1.1.0.0.00.00	CAIXA E EQUIVALENTES DE CAIXA - RECURSOS ORDINÁRIOS	
	00 - Recursos Ordinários	147.792,32
	Total de Caixa e Equivalentes de Caixa - Recursos Ordinários (I)	147.792,32
1.1.1.0.0.00.00	CAIXA E EQUIVALENTES DE CAIXA - RECURSOS VINCULADOS	
	10 - Convênio de Trânsito - Militar	3.123,83
	11 - Convênio de Trânsito - Civil	7.028,18
	12 - Convênio de Trânsito - Prefeitura	8.147,57
	34 - Transferências de Convênios – União/Outros (não relacionados à educação/saúde/assistência socia	295.300,00
	35 - Transferências do Sistema Único de Assistência Social – SUAS/União	92.681,18
	36 - Salário-Educação	96.072,26
	37 - Outras Transferências do Fundo Nacional de Desenvolvimento da Educação – FNDE (não repassadas p	213.509,85
	38 - Transferências do Sistema Único de Saúde – SUS/União	88.446,33
	39 - Fundo Especial do Petróleo e Transferências Decorrentes de Compensação Financeira pela Exploraç	2.716,85
	61 - Transferências de Convênios – Estado/Assistência Social	22.365,91
	62 - Transferências de Convênios – Estado/Educação	9,78
	63 - Transferências de Convênios – Estado/Saúde	27.065,16
	89 - Alienações de Bens destinados a Outros Programas	564,91
	Total de Caixa e Equivalentes de Caixa - Recursos Vinculados (II)	857.031,81
	TOTAL GERAL (I + II)	1.004.824,13

**Município de BOM JESUS DO OESTE**

Saldos em espécie do exercício anterior, segundo as Fontes de Recursos - Anexo 4, ao balanço Financeiro

Competência: 06/2016

Código	Especificação	Valor
1.1.3.5.1.04.00 a 1.1.3.5.1.08.00	DEPÓSITOS RESTITUÍVEIS E VALORES VINCULADOS - RECURSOS ORDINÁRIOS	
	Total de Depósitos Restituíveis e Valores Vinculados - Recursos Ordinários (I)	
1.1.3.5.1.04.00 a 1.1.3.5.1.08.00	DEPÓSITOS RESTITUÍVEIS E VALORES VINCULADOS - RECURSOS VINCULADOS	
	Total de Depósitos Restituíveis e Valores Vinculados - Recursos Vinculados (II)	
	TOTAL GERAL (I + II)	




Município de BOM JESUS DO OESTE

Saldos em espécie para o exercício seguinte, segundo as Fontes de Recursos - Anexo 5, ao Balanço Financeiro

Competência: 06/2016

Código	Especificação	Valor
1.1.1.0.0.00.00	CAIXA E EQUIVALENTES DE CAIXA - RECURSOS ORDINÁRIOS	
	00 - Recursos Ordinários	455.585,01
	01 - Receitas de Impostos e Transf de Impostos: Educação	85.494,27
	02 - Receitas de Impostos e Transf de impostos: Saúde	66.420,18
	Total de Caixa e Equivalentes de Caixa - Recursos Ordinários (I)	607.499,46
1.1.1.0.0.00.00	CAIXA E EQUIVALENTES DE CAIXA - RECURSOS VINCULADOS	
	10 - Convênio de Trânsito - Militar	692,18
	11 - Convênio de Trânsito - Civil	13.416,11
	12 - Convênio de Trânsito - Prefeitura	709,74
	18 - Transf. do FUNDEF/FUNDEB - (aplic. remuneração dos prof. do Magist. em efet exercício na Ed. Bá	-10.174,78
	19 - Transferências do FUNDEF/FUNDEB - (aplicação em outras despesas da Educação Básica)	31.338,84
	34 - Transferências de Convênios – União/Outros (não relacionados à educação/saúde/assistência socia	188.022,05
	35 - Transferências do Sistema Único de Assistência Social – SUAS/União	59.505,26
	36 - Salário-Educação	13.143,36
	37 - Outras Transferências do Fundo Nacional de Desenvolvimento da Educação – FNDE (não repassadas p	13.223,64
	38 - Transferências do Sistema Único de Saúde – SUS/União	242.462,25
	39 - Fundo Especial do Petróleo e Transferências Decorrentes de Compensação Financeira pela Exploraç	17.166,50
	61 - Transferências de Convênios – Estado/Assistência Social	33.503,81
	62 - Transferências de Convênios – Estado/Educação	26.013,60
	63 - Transferências de Convênios – Estado/Saúde	6.406,34
	89 - Alienações de Bens destinados a Outros Programas	35.395,61
	Total de Caixa e Equivalentes de Caixa - Recursos Vinculados (II)	670.824,51
	TOTAL GERAL (I + II)	1.278.323,97



**Município de BOM JESUS DO OESTE**

Saldo em espécie para o exercício seguinte, segundo as Fontes de Recursos - Anexo 5, ao Balanço Financeiro

Competência: 06/2016

Código	Especificação	Valor
1.1.3.5.1.04.00 a	DEPÓSITOS RESTITUÍVEIS E VALORES VINCULADOS - RECURSOS	
1.1.3.5.1.08.00	ORDINÁRIOS	
	Total de Depósitos Restituíveis e Valores Vinculados - Recursos Ordinários (I)	
1.1.3.5.1.04.00 a	DEPÓSITOS RESTITUÍVEIS E VALORES VINCULADOS - RECURSOS	
1.1.3.5.1.08.00	VINCULADOS	
	Total de Depósitos Restituíveis e Valores Vinculados - Recursos Vinculados (II)	
	TOTAL GERAL (I + II)	



Município de BOM JESUS DO OESTE

Competência: 06/2016

ATIVO	Exercício Atual	PASSIVO	Exercício Atual
ATIVO CIRCULANTE		PASSIVO CIRCULANTE	
Caixa e Equivalentes de Caixa	1.278.323,97	Obrigações Trabalhistas, Previdenciárias e Assistenciais a Pagar a Curto Prazo	514.793,04
Créditos a Curto Prazo		Empréstimos e Financiamentos a Curto Prazo	
Créditos Tributários a Receber	210.815,82	Fornecedores e Contas a Pagar a Curto Prazo	30.833,31
Clientes		Obrigações Fiscais a Curto Prazo	0,00
Créditos de Transferências a Receber	30.833,31	Provisões a Curto Prazo	
Empréstimos e Financiamentos Concedidos		Demais Obrigações a Curto Prazo	0,00
Dívida Ativa Tributária			
Dívida Ativa Não Tributária			
(-) Ajuste de Perdas de Créditos a Curto Prazo			
Demais Créditos e Valores a Curto Prazo	0,00		
Investimentos e Aplicações Temporárias a Curto Prazo			
Títulos e valores mobiliários			
Investimento do RPPS			
Aplicações em segmentos de Imóveis			
(-) Ajustes de Perdas e Investimentos de aplicações temporários			
Estoques			
Variação Patrimoniais Diminutivas Pagas Antecipadamente			

Município de BOM JESUS DO OESTE

Competência: 06/2016

ATIVO NÃO CIRCULANTE		PASSIVO NÃO CIRCULANTE	
Ativo Realizável a Longo Prazo		Obrigações Trabalhistas, Previdenciárias e Assistenciais a Pagar a Longo Prazo	
Créditos a Longo Prazo		Empréstimos e Financiamentos a Longo Prazo	
Créditos Tributários a Receber		Fornecedores a Longo Prazo	
Clientes		Obrigações Fiscais a Longo Prazo	
Empréstimos e Financiamentos Concedidos		Provisões a Longo Prazo	
Dívida Ativa Tributária	193.030,37	Provisões Matemáticas Previdenciárias	
Dívida Ativa Não Tributária		Demais Provisões a Longo Prazo	
(-) Ajuste de Perdas de Créditos a Longo Prazo		Demais Obrigações a Longo Prazo	
Demais Créditos e Valores a Longo Prazo		Resultado Diferido	
Investimentos e Aplicações Temporárias a Longo Prazo			
Estoques			
VPD Pagas Antecipadamente			
Investimentos			
Participações Permanentes		TOTAL DO PASSIVO	
Participações Avaliadas pelo Método de Equivalência Patrimonial			
Participações Avaliadas pelo Método de Custo		PATRIMÔNIO LÍQUIDO	
(-) Redução ao Valor Recuperável de Participação Permanente		0,00	
Propriedades para Investimento			

Município de BOM JESUS DO OESTE

Competência: 06/2016

(-) Depreciação acumulada de Investimentos		Patrimônio Social e Capital Social	
(-) Redução do Valor Recuperável de Propriedade para Investimento		Adiantamento para Futuro Aumento de Capital	
Investimento do RPPS de Longo Prazo		Reservas de Capital	
(-) Redução ao Valor Recuperável de Investimento do RPPS		Ajustes de Avaliação Patrimonial	
Demais Investimentos Permanentes		Reservas de Lucros	
(-) Redução ao Valor Recuperável de Investimento - Demais		Demais Reservas	
Imobilizado		Resultados Acumulados	
Bens Móveis	5.172.789,38	Resultado do Exercício	1.900.090,73
(-) Depreciação, exaustão e amortizações acumuladas - Bens Móveis	-420.731,99	Resultado de Exercícios Anteriores	12.271.894,33
(-) Redução ao valor recuperável do imobilizado - Bens Móveis		Ajustes de exercícios anteriores	-1.480,15
Bens Imóveis	8.401.491,42	outros Resultados	
(-) Depreciação, exaustão e amortizações acumuladas Imóveis	-82.921,02	(-) Ações/Cotas em Tesouraria	
(-) Redução ao valor recuperável do imobilizado - Bens Imóveis			
Intangível			
Diferido			
TOTAL		TOTAL	



QUADRO DOS ATIVOS E PASSIVOS FINANCEIROS E PERMANENTES

Município de BOM JESUS DO OESTE

Competência: 06/2016

	Exercício Atual
ATIVO	
ATIVO FINANCEIRO	1.278.323,97
ATIVO PERMANENTE	13.505.307,29
PASSIVO	
PASSIVO FINANCEIRO	30.833,31
PASSIVO PERMANENTE	514.793,04
SALDO PATRIMONIAL	





QUADRO DAS CONTAS DE COMPENSAÇÃO

Município de BOM JESUS DO OESTE

Competência: 06/2016

ATOS POTENCIAIS ATIVOS	Exercício Atual	ATOS POTENCIAIS PASSIVOS	Exercício Atual
Garantias e Contragarantias Recebidas		Garantias e Contragarantias Concedidas	
Direitos Conveniados e Outros Instrumentos Congêneres		Obrigações Conveniadas e Outros Instrumentos Congêneres	
Direitos Contratuais		Obrigações Contratuais	0,00
Outros Atos Potenciais Ativos		Outros Atos Potenciais Passivos	
TOTAL		TOTAL	



BALANÇO PATRIMONIAL - ANEXO 14
DEMONSTRATIVO DO SUPERÁVIT/DÉFICIT FINANCEIRO

Município de BOM JESUS DO OESTE

Competência: 06/2016

Destinação de Recursos	Superávit/Déficit Financeiro
00 - Recursos Ordinários	455.585,01
01 - Receitas de Impostos e Transf de Impostos: Educação	85.494,27
02 - Receitas de Impostos e Transf de impostos: Saúde	66.420,18
10 - Convênio de Trânsito - Militar	692,18
11 - Convênio de Trânsito - Civil	13.416,11
12 - Convênio de Trânsito - Prefeitura	709,74
18 - Transf. do FUNDEF/FUNDEB - (aplic. remuneração dos prof. do Magist. em efet exercício na Ed. Bá	-10.174,78
19 - Transferências do FUNDEF/FUNDEB - (aplicação em outras despesas da Educação Básica)	31.338,84
34 - Transferências de Convênios – União/Outros (não relacionados à educação/saúde/assistência socia	188.022,05
35 - Transferências do Sistema Único de Assistência Social – SUAS/União	59.505,26
36 - Salário-Educação	13.143,36
37 - Outras Transferências do Fundo Nacional de Desenvolvimento da Educação – FNDE (não repassadas p	13.223,64
38 - Transferências do Sistema Único de Saúde – SUS/União	242.462,25
39 - Fundo Especial do Petróleo e Transferências Decorrentes de Compensação Financeira pela Exploraç	17.166,50
61 - Transferências de Convênios – Estado/Assistência Social	33.503,81
62 - Transferências de Convênios – Estado/Educação	26.013,60





BALANÇO PATRIMONIAL - ANEXO 14
DEMONSTRATIVO DO SUPERÁVIT/DÉFICIT FINANCEIRO

Município de BOM JESUS DO OESTE

Competência: 06/2016

63 - Transferências de Convênios – Estado/Saúde	6.406,34
64 - Transferências de Convênios – Estado/Outros (não relacionados à educação/saúde/assistência social)	-30.833,31
89 - Alienações de Bens destinados a Outros Programas	35.395,61
TOTAL	1.247.490,66



Município de BOM JESUS DO OESTE

Competência: 06/2016

	Exercício Atual
VARIAÇÕES PATRIMONIAIS AUMENTATIVAS	
Impostos, Taxas e Contribuições de Melhoria	672.552,92
Impostos	442.854,48
Taxas	98.031,06
Contribuição de Melhoria	131.667,38
Contribuições	34.514,41
Contribuições Sociais	
Contribuições de Intervenção no Domínio Econômico	
Contribuição de Iluminação Pública	34.514,41
Contribuições de Interesse das Categorias Profissionais	
Exploração e Venda de Bens, Serviços e Direitos	214.797,26
Venda de Mercadorias	
Venda de Produtos	
Exploração de Bens e Direitos e Prestação de Serviços	214.797,26
Variações Patrimoniais Aumentativas Financeiras	121.209,42
Juros e Encargos de Empréstimos e Financiamentos Concedidos	
Juros e Encargos de Mora	31.273,47
Variações Monetárias e Cambiais	
Descontos Financeiros Obtidos	
Remuneração de Depósitos Bancários e Aplicações Financeiras	89.935,95
Outras Variações Patrimoniais Aumentativas - Financeiras	
Transferências e Delegações Recebidas	12.162.415,34
Transferências Intragovernamentais	
Transferências Intergovernamentais	11.896.696,06
Transferências das Instituições Privadas	
Transferências das Instituições Multigovernamentais	245.719,28
Transferências de Consórcios Públicos	
Transferências do Exterior	
Execução orçamentária delegada de Entes	
Transferências de Pessoas Físicas	
Outras Transferências Delegadas Recebidas	20.000,00
Valorização e Ganhos com Ativos e Desincorporação de Passivos	3.859,16

Município de BOM JESUS DO OESTE

Competência: 06/2016

Reavaliação de Ativos	934,17
Ganhos com Alienação	2.924,99
Ganhos com Incorporação de Ativos	
Ganhos Desincorporação de Passivos	
Cancelamento de Restos a Pagar	0,00
Reversão da Redução do Valor Recuperável	
Outras Variações Patrimoniais Aumentativas	880.439,49
Varição Patrimonial Aumentativa a Classificar	
Resultado Positivo de Participações	
Reversão de Provisões e Ajustes de Perdas	856.007,80
Diversas Variações Patrimoniais Aumentativas	24.431,69
Total das Variações Patrimoniais Aumentativas (I)	14.089.788,00
VARIAÇÕES PATRIMONIAIS DIMINUTIVAS	
Pessoal e Encargos	7.017.853,44
Remuneração a Pessoal	5.956.676,24
Encargos Patronais	1.044.078,79
Benefícios a Pessoal	
Outras Variações Patrimoniais Diminutivas - Pessoal e Encargos	17.098,41
Benefícios Previdenciários e Assistenciais	0,00
Aposentadorias e Reformas	
Pensões	
Benefícios de Prestação Continuada	
Benefícios Eventuais	
Políticas Públicas de Transferência de Renda	
Outros Benefícios Previdenciários e Assistenciais	
Uso de Bens, Serviços e Consumo de Capital Fixo	4.619.624,76
Uso de Material de Consumo	1.706.820,27
Serviços	2.316.957,40
Depreciação, Amortização e Exaustão	595.847,09
Variações Patrimoniais Diminutivas Financeiras	0,00
Juros e Encargos de Empréstimos e Financiamentos Obtidos	

Município de BOM JESUS DO OESTE

Competência: 06/2016

Juros e Encargos de Mora	
Variações Monetárias e Cambiais	
Descontos Financeiros Concedidos	
Outras Variações Patrimoniais Diminutivas - Financeiras	
Transferências e Delegações Concedidas	328.505,74
Transferências Intragovernamentais	
Transferências Intergovernamentais	89.006,97
Transferências às Instituições Privadas	123.617,72
Transferências às Instituições Multigovernamentais	
Transferências aos Consórcios Públicos	115.881,05
Transferências ao Exterior	
Execução Orçamentária Delegada a Entes	
Outras Transferências e Delegações Concedidas	
Desvalorização e Perda de Ativos e Incorporação de Passivos	7.498,04
Reavaliação, redução a Valor Recuperável e Ajuste para Perdas	1.020,96
Perdas com Alienação	
Perdas Involuntárias	
Incorporação de Passivos	
Desincorporação de Ativos	6.477,08
Tributárias	132.046,99
Impostos, Taxas e Contribuições de Melhoria	
Contribuições	132.046,99
Custo das Mercadorias Vendidas, dos Produtos Vendidos e dos Serviços Prestados	0,00
Custo de Mercadorias Vendidas	
Custo de Produtos Vendidos	
Custo de Serviços Prestados	
Outras Variações Patrimoniais Diminutivas	84.168,30
Premiações	3.356,91
Resultado Negativo de Participações	
Incentivos	
Subvenções Econômicas	
Participações e Contribuições	
Constituição de Provisões	

Município de BOM JESUS DO OESTE

Competência: 06/2016

Diversas Variações Patrimoniais Diminutivas	80.811,39
<hr/>	
Total das Variações Patrimoniais Diminutivas (II)	12.189.697,27
<hr/>	
RESULTADO PATRIMONIAL DO PERÍODO (I -II)	1.900.090,73

Município de BOM JESUS DO OESTE

Competência: 06/2016

	Exercício Atual
FLUXOS DE CAIXA DAS ATIVIDADES OPERACIONAIS	
Ingressos	13.636.536,07
Receitas derivadas e originárias	973.182,61
Transferências correntes recebidas	10.953.051,64
Outros ingressos operacionais	1.710.301,82
Desembolsos	12.445.240,77
Pessoal e demais despesas	10.611.321,23
Juros e encargos da dívida	0,00
Transferências concedidas	123.617,72
Outros desembolsos operacionais	1.710.301,82
<i>Fluxo de caixa líquido das atividades operacionais (I)</i>	1.191.295,30
FLUXOS DE CAIXA DAS ATIVIDADES DE INVESTIMENTOS	
Ingressos	183.950,00
Alienações de bens	183.950,00
Amortização de empréstimos e financiamentos concedidos	
Outros ingressos de Investimentos	
Desembolsos	2.228.784,56
Aquisição de ativo não circulante	2.216.932,56
Concessão de empréstimos e financiamentos	0,00
Outros desembolsos de investimentos	11.852,00
<i>Fluxo de caixa líquido das atividades de investimentos (II)</i>	-2.044.834,56
FLUXOS DE CAIXA DAS ATIVIDADES DE FINANCIAMENTO	
Ingressos	1.127.039,10
Operações de Crédito	
Integralização do capital social de empresas dependentes	
Transferências de capital recebidas	81.816,39
Outros ingressos de financiamentos	1.045.222,71
Desembolsos	0,00
Amortização/Refinanciamento da Dívida	0,00
Outros desembolsos de financiamentos	0,00

Fluxo de caixa líquido das atividades de financiamento (III)

1.127.039,10

GERAÇÃO LÍQUIDA DE CAIXA E EQUIVALENTE DE CAIXA (I + II + III)	273.499,84
Caixa e Equivalentes de caixa inicial (*)	1.004.824,13
Caixa e Equivalentes de caixa final (**)	1.278.323,97

(*) Incluído os valores referentes aos Investimentos temporários a curto prazo inicial, atributo F

(**) Incluído os valores referentes aos Investimentos temporários a curto prazo final, atributo F



QUADRO DE RECEITAS DERIVADAS E ORIGINÁRIAS

Município de BOM JESUS DO OESTE

Competência: 06/2016

	Exercício Atual
RECEITAS DERIVADAS E ORIGINÁRIAS	
Receita Tributária	572.440,21
Receita de Contribuições	34.514,41
Receita Patrimonial	
Receita Agropecuária	34.435,40
Receita Industrial	
Receita de Serviços	177.256,46
Remuneração das Disponibilidades	121.427,24
Outras Receitas Derivadas e Originárias	33.108,89
Total das Receitas Derivadas e Originárias	973.182,61



QUADRO DE TRANSFERÊNCIAS RECEBIDAS E CONCEDIDAS

Município de BOM JESUS DO OESTE

Competência: 06/2016

	Exercício Atual
TRANSFERÊNCIAS RECEBIDAS	
Intergovernamentais	10.124.258,61
da União	6.924.712,91
de Estados e Distrito Federal	3.199.545,70
de Municípios	
Intragovernamentais	
Outras transferências recebidas	828.793,03
Total das Transferências Recebidas	10.953.051,64
TRANSFERÊNCIAS CONCEDIDAS	
Intergovernamentais	0,00
a União	0,00
a Estados e Distrito Federal	0,00
a Municípios	0,00
Intragovernamentais	0,00
Outras transferências concedidas	123.617,72
Total das Transferências Concedidas	123.617,72



**QUADRO DE DESEMBOLSOS DE PESSOAL E DEMAIS
DESPESAS POR FUNÇÃO**

Município de BOM JESUS DO OESTE

Competência: 06/2016

	Exercício Atual
Legislativa	614.292,57
Judiciária	0,00
Essencial à Justiça	0,00
Administração	1.534.232,14
Defesa Nacional	0,00
Segurança Pública	34.225,51
Relações Exteriores	0,00
Assistência Social	388.000,43
Previdência Social	0,00
Saúde	2.546.083,96
Trabalho	0,00
Educação	2.226.460,95
Cultura	166.658,06
Direitos da Cidadania	0,00
Urbanismo	560.089,74
Habituação	52.888,46
Saneamento	0,00
Gestão Ambiental	0,00
Ciência e Tecnologia	0,00
Agricultura	965.498,67
Organização Agrária	0,00
Indústria	0,00
Comércio e Serviços	0,00
Comunicações	361,98
Energia	0,00
Transporte	1.209.357,72
Desporto e Lazer	182.029,98
Encargos Especiais	131.141,06
Outras Despesas não identificadas	0,00
Total dos Desembolsos de Pessoal e Demais Despesas por Função	10.611.321,23

QUADRO DE JUROS E ENCARGOS DA DÍVIDA

Município de BOM JESUS DO OESTE

Competência: 06/2016

	Exercício Atual
Juros e Correção Monetária da Dívida Interna	0,00
Juros e Correção Monetária da Dívida Externa	0,00
Outros Encargos da Dívida	0,00
Despesas com Juros, Correção Monetária e Outros encargos da dívida, não classificados na Função 28	0,00
Total dos Juros e Encargos da Dívida	0,00





DEMONSTRAÇÃO DAS MUTAÇÕES DO PATRIMÔNIO LÍQUIDO

Município de BOM JESUS DO OESTE

Competência: 06/2016

ESPECIFICAÇÃO	Patrimônio Social e Capital Social	Adiantamento para Futuro Aumento de Capital (AFAC)	Reserva de Capital	Ajuste de Avaliação Patrimonial	Reservas de Lucros	Demais Reservas	Resultados Acumulados	Ações/Cotas em Tesouraria	TOTAL
Saldos iniciais	0,00	0,00	0,00	0,00	0,00	0,00	12.271.894,33	0,00	12.271.894,33
Ajustes de exercícios anteriores							-675.531,23		-675.531,23
Aumento de capital	0,00	0,00							0,00
Resgate/Reemissão de Ações e Cotas								0,00	0,00
Juros sobre capital próprio									
Resultado do exercício							1.900.090,73		1.900.090,73
Ajustes de avaliação patrimonial				0,00					0,00
Constituição/Reversão de reservas			0,00		0,00	0,00			0,00
Outros							0,00		0,00
Dividendos a distribuir (R\$... por ação)									
Saldos finais	0,00	0,00	0,00	0,00	0,00	0,00	13.496.453,83	0,00	13.496.453,83



ESTADO DE SANTA CATARINA
PREFEITURA MUNICIPAL DE BOM JESUS DO OESTE
Avenida Nossa Senhora De Fátima, 120 CEP: 89873-000
Fone/Fax: 049 3363 0200
CNPJ: 01.594.009/0001-30
Home-Page: www.bomjesusdoeste.sc.gov.br



NOTAS EXPLICATIVAS

1 - Resumo das Práticas e Critérios Contábeis adotados

Os Balanços Públicos foram elaborados a partir da escrituração contábil realizada pelo método de partidas dobradas e por meio de classes de contas de natureza patrimonial, orçamentária e de controle/compensação, visando evidenciar os fatos ligados à administração orçamentária, financeira e patrimonial, em conformidade com a Lei Federal 4.320/64 e com os Princípios Contábeis elencados pelo Conselho Federal de Contabilidade. Todos os registros contábeis do exercício de 2016 foram executados através de sistema informatizado, fornecido pela GOVBR e adequado ao novo PCASP – Plano de Contas Aplicado ao Setor Público.

Critérios de Depreciação: para o exercício em exame foi realizado os lançamentos referente a Depreciação dos Bens Móveis cadastrados junto ao município de Bom Jesus do Oeste, sendo seguido o critério da vida útil dos referidos bens.

Critérios de Mensuração de Ativos: os ativos estão avaliados pelo custo de aquisição ou produção, não tendo sido adotado para o Balanço de 2016 critérios de reavaliação a valor justo ou valor de mercado.

Critérios para Provisão de Férias e Décimo Terceiro: para o exercício em exame foi realizado o reconhecimento do passivo de provisão de férias e de décimo - terceiro salário, visando não afetar o resultado econômico (ou resultado patrimonial) do exercício.

2 - Critérios Contábeis adotados para o Balanço Orçamentário - Anexo 12

O Balanço Orçamentário previsto no art. 102 e no anexo 12 da Lei Federal 4.320/64 apresenta as receitas estimadas e as despesas fixadas no orçamento em confronto com as receitas arrecadadas e as despesas executadas, respectivamente. A partir do confronto entre as receitas executadas com as estimadas, é possível avaliar o desempenho da arrecadação no exercício em questão. Quando confrontadas as despesas executadas com as autorizadas, é possível analisar as despesas da administração mediante a autorização legislativa que orientou os gastos e também a ação do gestor. O confronto das diferenças entre as receitas previstas e as despesas fixadas, bem como entre as receitas e despesas executadas, permite o conhecimento do resultado orçamentário: superávit (receita maior que despesa) ou déficit (despesa maior que a receita).

Critérios de Reconhecimento e Classificação das Receitas Orçamentárias:

- As receitas orçamentárias, cujos valores constam do orçamento, são caracterizadas conforme o artigo 11 da Lei Federal nº 4.320/64 e seguem o regime contábil de caixa, sendo consideradas realizadas quando da sua efetiva arrecadação (art. 35 da Lei Federal nº 4.320/64);





ESTADO DE SANTA CATARINA
PREFEITURA MUNICIPAL DE BOM JESUS DO OESTE

Avenida Nossa Senhora De Fátima, 120 CEP: 89873-000

Fone/Fax: 049 3363 0200

CNPJ: 01.594.009/0001-30

Home-Page: www.bomjesusdoeste.sc.gov.br



- As receitas são apresentadas sem ajuste inflacionário, ou seja, em moeda corrente do ano de realização, expressos em reais;
- As receitas orçamentárias constantes do Balanço Orçamentário estão apresentadas conforme a classificação econômica (natureza da receita) constante na Portaria STN/SOF nº 163/2001 e atualizações posteriores, detalhadas até a fonte da codificação da natureza da receita orçamentária.

Critérios de Reconhecimento e Classificação das Despesas Orçamentárias

- As despesas orçamentárias, resultantes de autorização legislativa prevista na Lei Orçamentária Anual, seguem o regime contábil da competência e a respectiva execução orçamentária prevista no Capítulo III da Lei Federal nº 4.320/64, sendo consideradas realizadas quando do seu empenho (art. 35 da Lei Federal nº 4.320/64) para efeito orçamentário, e quando da sua liquidação para efeito contábil;
- As despesas são apresentadas sem ajuste inflacionário, ou seja, em moeda original do ano de realização, expressos em reais;
- As despesas estão listadas pelos seus valores empenhados, liquidados e pagos no exercício.

3 - Critérios Contábeis adotados para o Balanço Financeiro - Anexo 13

O Balanço Financeiro previsto no art. 103 e no anexo 13 da Lei Federal 4.320/64 demonstra as receitas e as despesas orçamentárias, bem como os recebimentos e os pagamentos de natureza extra-orçamentária, conjugados com os saldos em espécie provenientes do exercício anterior, e os que se transferem para o exercício seguinte, sendo que os Restos a Pagar do exercício são computados na receita extra-orçamentária para compensar sua inclusão na despesa orçamentária.

A análise do Balanço Financeiro permite verificar todos os valores que interferiram de alguma forma no resultado financeiro do exercício, visto que este deve listar todos os ingressos e saídas financeiras executadas no período.

4 - Critérios Contábeis adotados para o Balanço Patrimonial - Anexo 14

O Balanço Patrimonial é um demonstrativo que está previsto no artigo 104 e no Anexo 14 da Lei Federal 4.320/64. É a demonstração contábil que evidencia, qualitativa e quantitativamente, a situação patrimonial da entidade pública, por meio de contas representativas do patrimônio público, além das contas de compensação.

Podem-se utilizar as seguintes definições para analisar o Balanço Patrimonial:

Ativo – são recursos controlados pela entidade como resultado de eventos passados e dos quais se espera que resultem para a entidade benefícios econômicos futuros ou potencial de serviços.



ESTADO DE SANTA CATARINA
PREFEITURA MUNICIPAL DE BOM JESUS DO OESTE

Avenida Nossa Senhora De Fátima, 120 CEP: 89873-000

Fone/Fax: 049 3363 0200

CNPJ: 01.594.009/0001-30

Home-Page: www.bomjesusdoeste.sc.gov.br



Passivo – são obrigações presentes da entidade, derivadas de eventos passados, cujos pagamentos se esperam que resultem para a entidade saídas de recursos capazes de gerar benefícios econômicos ou potencial de serviços.

Patrimônio Líquido – é o valor residual dos ativos da entidade depois de deduzidos todos os seus passivos.

Contas de Compensação – compreendem os atos que possam vir a afetar o patrimônio.

Critérios Contábeis de Mensuração dos Ativos

Os ativos estão segregados em “circulante” e “não circulante”, com base em seus atributos de conversibilidade e exigibilidade.

Os ativos estão classificados como circulantes quando satisfazem a um dos seguintes critérios:

- estão disponíveis para realização imediata;
- têm a expectativa de realização até doze meses após a data das demonstrações contábeis.

Os demais ativos estão classificados como não circulantes.

Já a Lei nº 4.320/64, em seu artigo 105, confere viés orçamentário ao Balanço Patrimonial, separando os ativos em dois grandes grupos, em função da sua dependência ou não de autorização orçamentária para realização, sendo eles:

Ativo Financeiro – O ativo financeiro está demonstrado pelo seu valor de realização. Das contas que compõem o ativo financeiro, nenhuma foi atualizada a valor presente e nem monetariamente, constando de seus valores originais.

Ativo Permanente – Os bens do ativo permanente estão demonstrados ao custo de aquisição, sem correção monetária e com dedução da depreciação, que foi adotada para o balanço de 2016.

Critérios Contábeis de Mensuração dos Passivos

Os passivos estão segregados em “circulante” e “não circulante”, com base em seus atributos de conversibilidade e exigibilidade.

Os passivos classificados como circulantes correspondem a valores exigíveis até doze meses após a data das demonstrações contábeis. Os demais passivos estão classificados como não circulantes.

Já a Lei nº 4.320/64, em seu artigo 105, confere viés orçamentário ao Balanço Patrimonial, separando os passivos em dois grandes grupos, em função da sua dependência ou não de autorização orçamentária para realização, sendo eles:



ESTADO DE SANTA CATARINA
PREFEITURA MUNICIPAL DE BOM JESUS DO OESTE

Avenida Nossa Senhora De Fátima, 120 CEP: 89873-000

Fone/Fax: 049 3363 0200

CNPJ: 01.594.009/0001-30

Home-Page: www.bomjesusdoeste.sc.gov.br



Passivo Financeiro – O passivo financeiro da entidade está demonstrado ao custo de aquisição ou realização.

Passivo Permanente – O passivo permanente está representado pelas dívidas de longo prazo contraídas pela entidade, conforme o Anexo 16 – Dívida Fundada, bem como pela provisão de férias a pagar.

5 - Critérios Contábeis adotados para a Demonstração das Variações Patrimoniais

A Demonstração das Variações Patrimoniais está prevista no art. 104 e Anexo 15 da Lei Federal nº 4.320/64, que assim define esse demonstrativo: “A Demonstração das Variações Patrimoniais evidenciará as alterações verificadas no patrimônio, resultantes ou independentes da execução orçamentária, e indicará o resultado patrimonial do exercício.” Contudo, com o advento das NBCASP – Normas Brasileiras de Contabilidade Aplicadas ao Setor Público, e de acordo com o MCASP – Manual de Contabilidade Aplicada ao Setor Público da STN – Secretaria do Tesouro Nacional, o referido demonstrativo sofreu algumas alterações, de forma a evidenciar as variações patrimoniais quantitativas e qualitativas.

Entende-se por variações patrimoniais quantitativas aquelas decorrentes de transações no setor público que aumentam ou diminuem o patrimônio líquido, e são divididas em Variações Patrimoniais Aumentativas e Diminutivas. Entende-se por variações patrimoniais qualitativas aquelas decorrentes da execução orçamentária que consistem em incorporação e desincorporação de ativos, bem como incorporação e desincorporação de passivos.

Bom Jesus do Oeste – SC, 06 de Janeiro de 2017.

Nairo Cezar Morandini
Contador
CRC – SC- 020101/O-8

Jandrei Luiz Brutscher
Controle Interno



RELATÓRIO DO ÓRGÃO DE CENTRAL DE CONTROLE INTERNO UNIDADE GESTORA

PREFEITURA MUNICIPAL DE BOM JESUS DO OESTE

O presente relatório visa atender ao disposto na da Instrução Normativa N.TC 20/2015, Artigo 16, paragrafo 2º, do Tribunal de Contas do Estado e Santa Catarina.

À Controladoria Interna do Município de Bom Jesus do Oeste – SC, Órgão Central de Controle Interno, é composta por um Funcionário de carreira em provimento efetivo com carga horária semanal de 40 horas e tem seu fundamento legal nas Leis Complementares 391/2003 e 500500/2005 e a nomeação do servidor se deu no ano de 2012, através de provimento através de Concurso Público.

O município possui somente o órgão central de Controle Interno, sendo que o mesmo não possui nenhum Fundo, e a unidade Gestora da Câmara Municipal de vereadores possui Controle interno contratado no ano de 2016.

Nas análises dos trabalhos feitos através de verificações in loco e através de pareceres e comunicações internas realizadas durante o ano de 2016, e:

Considerando que não houve motivo para a instauração de tomadas de contas especiais no exercício 2016 na Unidade Gestora.

Considerando que as não ocorreram transferências de recursos mediante convênio, termo de parceria, termo de cooperação ou instrumentos congêneres.

Considerando a regularidade dos processos licitatórios realizados pela Unidade Gestora, conforme amostra analisada durante o exercício.

Considerando que a contratação de pessoal analisados se deram dentro da legalidade.

Considerando o cumprimento, pela unidade gestora, da determinação e recomendação expedida pelo Tribunal de Conta do Estado nos exercícios anteriores

Pode-se concluir que em relação à prestação de contas da gestão da unidade, não foram encontradas em verificações in loco, feitas pela Controladoria interna, problemas como desvios fraudes que possam ter causado dano ao erário, podendo, portanto, ser submetida às contas de gestão à apreciação do Tribunal de Contas do Estado de Santa Catarina.

É o relatório

Bom Jesus do Oeste – SC, 27 de abril de 2017.

FNDE

FUNDO NACIONAL DE DESENVOLVIMENTO DA EDUCAÇÃO
FUNDO DE MANUTENÇÃO E DESENVOLVIMENTO DA EDUCAÇÃO BÁSICA E DE VALORIZAÇÃO DOS PROFISSIONAIS DA EDUCAÇÃO - FUNDEB

PARECER CONCLUSIVO

IDENTIFICAÇÃO

01-NOME DA PREFEITURA MUNICIPAL PREFEITURA MUNICIPAL DE BOM JESUS DO OESTE	02-UF SC
03-CNPJ 01.594.009/0001-30	04-EXERCÍCIO 2016

PARECER

<p>05-PARECER DO CONSELHO DE ACOMPANHAMENTO E CONTROLE SOCIAL SOBRE A EXECUÇÃO DO PROGRAMA</p> <p>Os registros contábeis e demonstrativos gerenciais mensais são mantidos atualizados conforme o repasse dos recursos.</p> <p>Os recursos financeiros recebidos do FUNDEB no exercício de 2016, foram na importância de R\$ 778.793,03, rendimentos bancários R\$ 4.249,08, o saldo do exercício de 2015 do FUNDEB R\$ 0,0, totalizando uma receita de R\$ 783.042,11.</p> <p>No exercício de 2016 foram gastos com remuneração dos profissionais do ensino fundamental o montante de R\$ 480.000,00 com recursos do FUNDEB. Demais ações para manutenção do Ensino Fundamental e Infantil, foram efetuadas no valor de R\$ 281.878,05. Totalizando o valor da despesa em R\$ 761.878,05. Desta forma, permaneceu um saldo financeiro de R\$ 21.164,06, para o exercício de financeiro de 2017.</p> <p>As atividades do CACS-FUNDEB são desenvolvidas através de acompanhamento e fiscalização da utilização dos recursos em acordo com as normas estabelecidas para a execução do Programa, requisitando ao Município dados, informações e documentos relacionados ao mesmo, para serem debatidos em reuniões.</p> <p>Os membros do Conselho, reuniram-se no dia 24 de fevereiro de 2017 para análise e discussão da Prestação de Contas do Fundo de Manutenção e Desenvolvimento da Educação Básica e de Valorização dos Profissionais da Educação – FUNDEB, enviada pela Prefeitura Municipal de Bom Jesus do Oeste/SC e elaboração do Parecer Conclusivo.</p>
--

06-CONCLUSÃO DA ANÁLISE DA PRESTAÇÃO CONTAS
<input checked="" type="checkbox"/> REGULAR <input type="checkbox"/> REGULAR COM RESSALVAS <input type="checkbox"/> IRREGULAR

AUTENTICAÇÃO

<p>07-AUTENTICAÇÃO DO CONSELHO DE ACOMPANHAMENTO E CONTROLE SOCIAL</p> <p>BOM JESUS DO OESTE (SC), 24 DE FEVEREIRO DE 2017.</p> <p style="text-align: center;">  ANGELITA SCHMITT CPF:016.500.799/07 PRESIDENTE </p>
--



ESTADO DE SANTA CATARINA
TRIBUNAL DE CONTAS DE SANTA CATARINA
DIRETORIA DE CONTROLE DOS MUNICÍPIOS – DMU

A) Realização de despesas de competência do exercício de 2016, do PODER EXECUTIVO, separando por Unidade Gestora: Prefeitura, Fundos, Fundações e Autarquias

A.1) Remeter relação de despesas LIQUIDADAS e não empenhadas (inclusive a Parte Patronal do Regime Geral ou Regime Próprio de Previdência, com ou sem termo de parcelamento) de competência do exercício de 2016, em ordem cronológica de data de liquidação, totalizando por fonte de recursos, conforme quadro a seguir:

N.º DO EMPENHO DA DESPESA*	CREDOR	N.º COMPROVANTE DA DESPESA	DATA DA LIQUIDAÇÃO	DESCRIÇÃO SINTÉTICA DA DESPESA	CÓDIGO DA FONTE DE RECURSOS (utilizar a tabela de fonte do TCE/SC)	VALOR DAS DESPESAS NÃO EMPENHADAS
“Não há valores a informar”						
Subtotal (por código de Fonte de recurso)						
TOTAL						

A.2) Remeter relação de despesas LIQUIDADAS e empenhadas (inclusive a Parte Patronal do Regime Geral ou Regime Próprio de Previdência, com ou sem termo de parcelamento) de competência do exercício de 2016, **que foram canceladas e conseqüentemente não inscritas em Restos a Pagar ao final do exercício**, em ordem cronológica de data de empenho, totalizando por fonte de recursos, conforme quadro a seguir:

Nº DO EMPENHO DA DESPESA	DATA DA EMISSÃO	DATA DO CANCELAMENTO	ELEMENTO DE DESPESA	CÓDIGO DA FONTE DE RECURSOS (utilizar a tabela de fonte do TCE)	VALOR DAS DESPESAS EMPENHADAS E CANCELADAS
“Não há valores a informar”					
Subtotal (por código de Fonte de recurso)					
TOTAL					

B) Contabilização do IPTU (Imposto Predial e Territorial Urbano) de 2017

B.1) Informar nos termos do quadro abaixo a contabilização referente ao IPTU (Imposto Predial e Territorial Urbano) de 2017 que foi recebido em 2016 e registrado como receita orçamentária:

Código da Natureza da Receita	Código da Destinação de Recursos (usar Tabela TCE)	Valor Arrecadado
....	“Não há valores a informar”	
....		
Subtotal (por código de Fonte de recurso)		
.....		
Total Geral		

ANEXO 1

Repasse de recursos dos Municípios aos Consórcios Públicos de SAÚDE-
Contrato de Rateio

Repasses realizados em 2016

N. nota de empenho	Valor NE (PAGO)	Valor Contrato Rateio	N. Contrato de Rateio	Ano do Contrato de Rateio
21	1.425,64	1.425,64	001	2016
22	2.205,56	2.205,56	001	2016
23	21.880,80	21.880,80	001	2016
24	68.119,20	68.119,20	001	2016
3121	22.249,84	23.000,00	001	2016
Total	115.881,04	116.631,20		

Inscrição em Restos a Pagar na Prefeitura no exercício de 2016 em razão dos repasses previstos nos contratos de rateio de SAÚDE e não efetuados

N.º Nota de Empenho	Código da especificação por Fonte de Recurso (TCE)	Valor dos Restos a Pagar Processados	Valor dos Restos a Pagar Não Processados	N. Contrato de Rateio	Ano do contrato de rateio
	“Não há valores a informar”				
Subtotal*					
Subtotal*					
Total					

ANEXO 2

Prestação de Contas dos Consórcios Públicos de SAÚDE – Contrato de Rateio

Aplicação no exercício de 2016 dos recursos recebidos dos Municípios

Valor empenhado	Valor liquidado	Valor Pago	Código da Disponibilidade de por Fonte de Recurso (TCE)	N. Contrato de Rateio	Ano do contrato de rateio	Devolução
115.881,04	115.881,04	115.881,04	0100	001	2016	0,00
Total	115.881,04	115.881,04				

Inscrição em Restos a Pagar no exercício de 2016, no Consórcio de Saúde, por Contrato de Rateio

Restos a Pagar Não Processados	Restos a Pagar Processados	Código da Disponibilidade por Fonte de Recurso (TCE)	N. Contrato de Rateio	Ano do contrato de rateio
		“Não há valores a informar”		
Subtotal*				
Subtotal*				
Total				

PARECER DO CONSELHO MUNICIPAL DA SAUDE SOBRE A
GESTÃO DOS RECURSOS DA SAÚDE, RELATIVO AO
EXERCICIO DE 2016.

No exercício de 2016 os trabalhos realizados pelo Conselho Municipal de Saúde foram conduzidos de acordo com o planejamento do início do ano, observando as competências legais deste conselho, atingiram as seguintes atividades: Os Conselheiros reuniram-se para aprovar planos de aplicação, prestações de contas trimestrais das despesas aplicadas em saúde e outros assuntos de interesse da saúde. Constatamos que no orçamento do município de Bom Jesus do Oeste-SC, Lei Municipal nº 988 de 28 de outubro de 2016 fixou para o exercício de 2016 as despesas em saúde no montante de R\$.3.108.589,00 (três milhões, cento e oito mil e quinhentos e oitenta e nove reais).

Em 2016 o Fundo Municipal de Saúde aplicou R\$ 1.909.489,59 (um milhão, novecentos e nove mil, quatrocentos e oitenta e nove reais e cinquenta e nove centavos) o equivalente a 17,47.% do produto da arrecadação de seus impostos e das transferências de impostos. O percentual mínimo de (15%) preconizado pela Emenda Constitucional nº 29/2000 para este exercício.

1- DESPESA

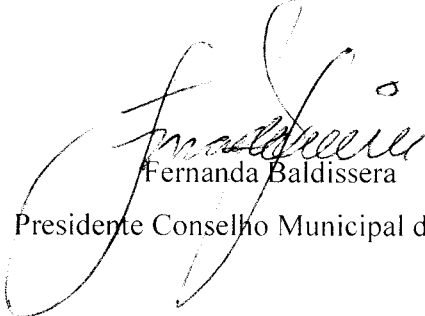
Foram consideradas como despesa com ações e serviços públicos de saúde, as despesas de custeio e de capital, financiadas com recursos do Fundo Municipal de Saúde, tal como determina o art. 198, § 2º, da Constituição Federal, e Orientação Técnica.

2- PARECER:

O Conselho Municipal da Saúde, a vista dos documentos contábeis que analisou, os quais evidenciam a efetiva aplicação de 17,47.% sobre a receita de impostos próprios e das transferências. Como determina a regra constitucional em Ações e Serviços Público de Saúde,

observando-se ainda a pertinência das despesas imputadas, emite **PARECER FAVORAVÉL** á regularidade da gestão dos recursos no exercício de 2016.

Bom Jesus do Oeste (SC), 06 de março de 2017.



Fernanda Baldissera

Presidente Conselho Municipal de Saúde

**FUNDO NACIONAL DE ASSISTÊNCIA SOCIAL (FNAS)
FUNDO MUNICIPAL DE ASSISTÊNCIA SOCIAL (FMAS)
CONSELHO MUNICIPAL DE ASSISTÊNCIA SOCIAL - CMAS**

PARECER CONCLUSIVO


IDENTIFICAÇÃO

NOME DA PREFEITURA MUNICIPAL PREFEITURA MUNICIPLA DE BOM JESUS DO OESTE	UF SC
CNPJ 01.594.009/0001-30	EXERCÍCIO 2016

PARECER

05-PARECER DO CONSELHO MUNICIPAL DE ASSISTÊNCIA SOCIAL
<p>Informamos que os registros contábeis e demonstrativos gerenciais mensais são mantidos atualizados conforme o repasse dos recursos.</p> <p>Os recursos foram utilizados conforme a necessidade mediante atividades desenvolvidas na Política de Assistência Social. Cabe aqui colocar que na Assistência social, o município de Bom Jesus do Oeste recebe recursos vinculados do governo federal do Piso Social Básico – CRAS e Serviço de Convivência e Fortalecimento de Vínculos – SCFV, cujas prestações de contas são feitas através do SUASWEB do MDS – Ministério Social e Combate a Fome. Recebe também do Governo Estadual recursos para Proteção Social Básica e Benefícios Eventuais. Utiliza também recursos ordinários para as ações que não se enquadram nesses programas.</p>
06-CONCLUSÃO DA ANÁLISE DA PRESTAÇÃO DE CONTAS
<input checked="" type="checkbox"/> REGULAR <input type="checkbox"/> REGULAR COM RESSALVAS <input type="checkbox"/> IRREGULAR

AUTENTICAÇÃO

AUTENTICAÇÃO DO CONSELHO MUNICIPAL DE ASSISTÊNCIA SOCIAL
<p>BOM JESUS DO OESTE (SC), 27 DE DEZEMBRO DE 2016.</p>  <p>_____ CLAÍSA ROESSLER BOHRER CPF: 049.724.029-70 PRESIDENTE CMAS</p>

FNDE	Programa Nacional de Alimentação Escola - PNAE	ANEXO IX
-------------	--	-----------------

I- IDENTIFICAÇÃO

1. ENTIDADE EXECUTORA PREFEITURA MUNICIPAL DE BOM JESUS DO OESTE	2. UF SC
3. CNPJ 01.594.009/0001-30	4. EXERCÍCIO 2016

II – RELATÓRIO

5. RELATÓRIO ANUAL DE GESTÃO SOBRE A EXECUÇÃO DO PROGRAMA:

Com relação à gestão do PNAE salienta-se que:

- O programa beneficiou no exercício de 2016:
 - Creche: 51 alunos (as)
 - Pré-escola: 44 alunos (as)
 - Ensino Fundamental: 109 alunos (as)
- Foram servidas 51.000 refeições, entre café da manhã e lanche para alunos da creche e lanche para alunos do pré-escola e ensino fundamental.
- A forma de gestão é centralizada. O cardápio é elaborado mensalmente;
- Valor do recurso repassado pelo FNDE foi de R\$ 24.396,00
- Valor do saldo do exercício de 2015 perfaz R\$ 0,00
- Valor do rendimento dos valores no ano foi de R\$ 456,78
- Valor gasto no exercício com recurso do FNDE R\$ 21.958,73
- Valor da contrapartida da EE em gêneros alimentícios e todas as despesas relacionada a alimentação escolar perfaz R\$ 107.247,00
- Valor gasto por refeição por aluno durante o ano de 2016: R\$ 2,53
- Os recursos federais repassados à conta do PNAE foram aplicados no mercado financeiro.
- O processo de licitação teve como modalidade pregão;
- O processo de compra a agricultura familiar foi feito através de chamada pública, sendo gasto um total de R\$ 13.072,00 com aquisição de gêneros alimentícios, atingindo 53,58 % dos recursos repassados pelo PNAE em 2016;
- Não houve sobras de gêneros alimentícios do ano anterior;
- A elaboração do cardápio é de responsabilidade da nutricionista, elaborado por faixa etária, cumprindo as necessidades nutricionista, respeitando os hábitos regionais, sendo disponibilizado no mínimo três porções de frutas e/ou hortaliças por aluno na semana; se adaptando as necessidades nutricionista específicas. O controle de qualidade dos alimentos oferecidos é feitos através de vistorias da nutricionista, CAE, secretaria de educação e todos os agentes envolvidos neste processo. A quantidade de gêneros alimentícios entregues nas escolas são suficientes para a preparação do cardápio e a oferta de refeições para todos os alunos.

VIII – AUTENTICAÇÃO

6. AUTENTICAÇÃO DA ENTIDADE EXECUTORA
Bom Jesus do Oeste, 26/04/2017
Local e Data

Gestor da Entidade Executora

Sandra F.M. Steffler
Assinatura Presidente Conselho Alimentação Escolar

**FUNDO NACIONAL DO IDOSO (FNI)
FUNDO MUNICIPAL DO IDOSO
CONSELHO MUNICIPAL DOS DIREITOS DA PESSOA IDOSA - CMI**

PARECER CONCLUSIVO

IDENTIFICAÇÃO

NOME DA PREFEITURA MUNICIPAL PREFEITURA MUNICIPAL DE BOM JESUS DO OESTE	UF SC
CNPJ 01.594.009/0001-30	EXERCÍCIO 2016

PARECER

05-PARECER DO CONSELHO MUNICIPAL DOS DIREITOS DA PESSOA IDOSA

Informamos que os registros contábeis e demonstrativos gerenciais mensais são mantidos atualizados conforme o repasse dos recursos.
Os recursos foram utilizados conforme a necessidade mediante atividades desenvolvidas na Política do idoso. É importante destacar que para execução das atividades com idosos o município não possui recursos vinculados, apenas os recursos ordinários de aplicação por parte do município.

06-CONCLUSÃO DA ANÁLISE DA PRESTAÇÃO DE CONTAS

REGULAR () REGULAR COM RESSALVAS () IRREGULAR

AUTENTICAÇÃO

AUTENTICAÇÃO DO CONSELHO MUNICIPAL DOS DIREITOS DA PESSOA IDOSA

BOM JESUS DO OESTE (SC), 18 DE NOVEMBRO DE 2016.



IVONIR JOSÉ SANTOLIN
CPF 950.754.299-04
PRESIDENTE CMI

FUNDO NACIONAL DA CRIANÇA E ADOLESCENTE (FNCA)
FUNDO MUNICIPAL DA CRIANÇA E ADOLESCENTE
CONSELHO MUNICIPAL DOS DIREITOS DA CRIANÇA E ADOLESCENTE - CMDCA

PARECER CONCLUSIVO

IDENTIFICAÇÃO

NOME DA PREFEITURA MUNICIPAL PREFEITURA MUNICIPLA DE BOM JESUS DO OESTE	UF SC
CNPJ 01.594.009/0001-30	EXERCÍCIO 2016

PARECER

05-PARECER DO CONSELHO MUNICIPAL DOS DIREITOS DA CRIANÇA E ADOLESCENTE
Os registros contábeis e demonstrativos gerenciais mensais são mantidos atualizados conforme o repasse dos recursos. Os recursos foram utilizados conforme a necessidade mediante atividades desenvolvidas na Política da criança e adolescente. É importante destacar que para execução das atividades com crianças e adolescentes o município não possui recursos vinculados, apenas os recursos ordinários de aplicação por parte do município.
06-CONCLUSÃO DA ANÁLISE DA PRESTAÇÃO DE CONTAS
<input checked="" type="checkbox"/> REGULAR () REGULAR COM RESSALVAS () IRREGULAR

AUTENTICAÇÃO

AUTENTICAÇÃO DO CONSELHO MUNICIPAL DOS DIREITOS DA CRIANÇA E ADOLESCENTE
BOM JESUS DO OESTE (SC), 25 DE NOVEMBRO DE 2016.
 <hr style="width: 30%; margin: auto;"/> CLAISSA ROESSLER BOHRER CPF: 049.724.029-70 PRESIDENTE CMDCA



SUS - SISTEMA ÚNICO DE SAÚDE

PARECER

DA: CIS/AMERIOS – Diretoria Executiva

PARA: Todos os Prefeitos e a Prefeita

ASSUNTO: PRESTAÇÃO DE CONTAS DO EXERCÍCIO DE 2016

Senhores Prefeitos e Senhora Prefeita:

A Diretoria Executiva da Associação dos Municípios do Entre-Rios - AMERIOS e do Consórcio Intermunicipal de Saúde da AMERIOS - CIS/AMERIOS eleita em Assembleia Geral de Prefeitos da Associação de Municípios do Entre-Rios - AMERIOS, em observância ao que estabelece o artigo 21º, inciso VI do Estatuto Social, submete a aprovação da Assembléia Geral Ordinária de Prefeitos o Balanço do Exercício financeiro de 2016.

“Analisamos o presente processo de Prestação de Contas do CIS/AMERIOS - Consórcio Intermunicipal de Saúde da AMERIOS”, referente ao exercício financeiro de 2016, constituído pelas seguintes Peças:

- Rol de Responsáveis;
- Demonstrações Contábeis:
 - Balanço Orçamentário;
 - Balanço Financeiro;
 - Balanço Patrimonial; e
 - Demonstrações das Variações Patrimoniais.

Foram também analisados os relatórios e demonstrativos que apóiam e integram o referido processo, no que constatamos:

1. A Prestação de Contas do CIS/AMERIOS foi elaborada de acordo com o Estatuto.
2. A documentação legal suporte, memória de cálculo da projeção das receitas, bem como os documentos originais, base da elaboração da Proposta Orçamentária do CIS/AMERIOS, além dos atos normativos que aprovaram o Orçamento da mesma, e destinaram a aplicação dos recursos orçamentários aos Projetos/Atividades programados para o ano de 2016, encontram-se devidamente arquivados na Associação.



3. Os registros contábeis das operações realizadas pela administração na execução do Orçamento/2016 foram efetuados com observância ao Princípio da Legalidade, Moralidade e Eficiência, bem como aos Princípios Fundamentais de Contabilidade, emanados do Conselho Federal de Contabilidade (CFC) e a Constituição Federal (CF), aplicados com uniformidade em relação ao exercício anterior.

4. A documentação suporte dos registros contábeis realizados encontra-se devidamente arquivada no Departamento de Contabilidade e Finanças do CIS/AMERIOS, bem como os documentos originais das demais peças integrantes do Processo de Prestação de Contas Anual, também se encontram arquivadas nas Divisões/Departamentos/Setores específicos.

5. As Demonstrações Contábeis, elaboradas pelo Departamento de Contabilidade e Finanças do CIS/AMERIOS, estão de acordo com a Lei Federal n.º 4.320/64 e legislações posteriores e refletem adequadamente a execução orçamentária do exercício financeiro de 2016, bem como a posição financeira e patrimonial do Consórcio Intermunicipal de Saúde da AMERIOS – CIS/AMERIOS.

Diante do exposto, e por evidenciarem de forma transparente, o desempenho e a gestão dos recursos aplicados no exercício findo em 31/12/2016, somos de **PARECER favorável à aprovação das referidas contas.**

“É o nosso Parecer.”

Maravilha/SC, 16 de janeiro de 2017.

ROGÉRIO PERIN
Prefeito de Flor do Sertão
Presidente da AMERIOS e do CIS/AMERIOS


ROSIMAR MALDANER
Prefeito de Maravilha


DANIEL KOTHE
Prefeito de Saudades


RICARDO MALDANER
Prefeito de Modelo



BALANÇO FINANCEIRO - ANEXO 13

Unidade Gestora: (1145 / Prefeitura Municipal de Bom Jesus do Oeste)

Competência: 06/2016

INGRESSOS

	Exercício Atual
Receita Orçamentária (I)	13.237.223,35
Ordinária	9.738.452,49
Vinculada	3.498.770,86
Transferências Financeiras Recebidas (II)	57.612,43
Transferências Recebidas para a Execução Orçamentária	57.612,43
Transferências Recebidas Independentes da Execução Orçamentária	
Transferências Recebidas para Aporte de recursos para o RPPS	
Recebimentos Extraorçamentários (III)	931.450,56
Inscrição de Restos a Pagar Não Processados	
Inscrição de Restos a Pagar Processados	30.833,31
Depósitos Restituíveis e Valores Vinculados	899.988,25
Outros Recebimentos Extraorçamentários	629,00
Saldo em Espécie do Exercício Anterior (IV)	1.004.824,13
Caixa e Equivalentes de Caixa	1.004.824,13
Depósitos Restituíveis e Valores Vinculados	
Investimentos e aplicações temporárias a curto prazo	
TOTAL(V) = (I + II + III + IV)	15.231.110,47



**BALANÇO FINANCEIRO - ANEXO 13**

Unidade Gestora: (1145 / Prefeitura Municipal de Bom Jesus do Oeste)

Competência: 06/2016

DISPÊNDIOS

	Exercício Atual
Despesa Orçamentária (VI)	12.365.169,25
Ordinária	8.649.357,78
Vinculada	3.715.811,47
Transferências Financeiras Concedidas (VII)	687.000,00
Transferências Concedidas para a Execução Orçamentária	687.000,00
Transferências Concedidas Independentes da Execução Orçamentária	
Transferências Concedidas para Aporte de recursos para o RPPS	
Pagamentos Extraorçamentários (VIII)	900.617,25
Pagamentos de Restos a Pagar Não Processados	
Pagamentos de Restos a Pagar Processados	
Depósitos Restituíveis e Valores Vinculados	899.988,25
Outros Pagamentos Extraorçamentários	629,00
Saldo em Espécie para o Exercício Seguinte (IX)	1.278.323,97
Caixa e Equivalentes de Caixa	1.278.323,97
Depósitos Restituíveis e Valores Vinculados	
Investimentos e aplicações temporárias a curto prazo	
TOTAL(X) = (VI + VII + VIII + IX)	15.231.110,47




Unidade Gestora: (1145 / Prefeitura Municipal de Bom Jesus do Oeste)

Receitas Orçamentárias segundo as Fontes de Recursos - Anexo 1 ao Balanço Financeiro

Competência: 06/2016

Código	Especificação	Valor
6.2.1.2.0.00.00	RECEITA REALIZADA - RECURSOS ORDINÁRIOS	
	00 - Recursos Ordinários	6.641.269,97
	01 - Receitas de Impostos e Transf de Impostos: Educação	3.267.648,36
	02 - Receitas de Impostos e Transf de impostos: Saúde	1.980.288,35
	Total das Receitas Orçamentárias - Recursos Ordinários (I)	11.889.206,68
6.2.1.2.0.00.00	RECEITA ORÇAMENTÁRIAS - RECURSOS VINCULADOS	
	07 - Contribuição de Intervenção no Domínio Econômico - CIDE	11.643,50
	08 - Contribuição para o Custeio dos Serviços de Iluminação Pública - COSIP	34.514,41
	10 - Convênio de Trânsito - Militar	8.313,67
	11 - Convênio de Trânsito - Civil	9.026,93
	12 - Convênio de Trânsito - Prefeitura	8.535,35
	18 - Transf. do FUNDEF/FUNDEB - (aplic. remuneração dos prof. do Magist. em efet exercício na Ed. Bá	469.825,22
	19 - Transferências do FUNDEF/FUNDEB - (aplicação em outras despesas da Educação Básica)	313.216,89
	34 - Transferências de Convênios – União/Outros (não relacionados à educação/saúde/assistência socia	441.021,03
	35 - Transferências do Sistema Único de Assistência Social – SUAS/União	139.943,34
	36 - Salário-Educação	96.446,13
	37 - Outras Transferências do Fundo Nacional de Desenvolvimento da Educação – FNDE (não repassadas p	414.905,33
	38 - Transferências do Sistema Único de Saúde – SUS/União	791.418,22
	39 - Fundo Especial do Petróleo e Transferências Decorrentes de Compensação Financeira pela Exploraç	79.524,04
	61 - Transferências de Convênios – Estado/Assistência Social	36.913,81
	62 - Transferências de Convênios – Estado/Educação	71.496,39
	63 - Transferências de Convênios – Estado/Saúde	73.523,11
	64 - Transferências de Convênios – Estado/Outros (não relacionados à educação/saúde/assistência socia	313.118,96
	89 - Alienações de Bens destinados a Outros Programas	188.801,81
	Total das Receitas Orçamentárias - Recursos Vinculados (II)	3.502.188,14





Unidade Gestora: (1145 / Prefeitura Municipal de Bom Jesus do Oeste)

Receitas Orçamentárias segundo as Fontes de Recursos - Anexo 1 ao Balanço Financeiro

Competência: 06/2016

TOTAL GERAL (I + II)

15.391.394,82





Unidade Gestora: (1145 / Prefeitura Municipal de Bom Jesus do Oeste)

Deduções da Receita Orçamentária segundo as Fontes de Recurso - Anexo 2 ao Balanço Financeiro

Competência: 06/2016

Código	Especificação	Valor
6.2.1.3.0.00.00	DEDUÇÃO RECEITA REALIZADA - RECURSOS ORDINÁRIOS	
	00 - Recursos Ordinários	38.478,94
	01 - Receitas de Impostos e Transf de Impostos: Educação	2.107.896,67
	02 - Receitas de Impostos e Transf de impostos: Saúde	4.378,58
	Total das Deduções de Receitas Orçamentárias - Recursos Ordinários (I)	2.150.754,19
6.2.1.3.0.00.00	DEDUÇÃO RECEITA ORÇAMENTÁRIAS - RECURSOS VINCULADOS	
	34 - Transferências de Convênios – União/Outros (não relacionados à educação/saúde/assistência socia	2.883,03
	64 - Transferências de Convênios – Estado/Outros (não relacionados à educação/saúde/assistência socia	534,25
	Total das Deduções de Receitas Orçamentárias - Recursos Vinculados (II)	3.417,28
	TOTAL GERAL (I + II)	2.154.171,47




Unidade Gestora: (1145 / Prefeitura Municipal de Bom Jesus do Oeste)

Despesas Orçamentárias segundo as Fontes de Recurso - Anexo 3 ao Balanço Financeiro

Competência: 06/2016

Código	Especificação	Valor
6.2.2.1.3.00.00	DESPESAS ORÇAMENTÁRIAS - RECURSOS ORDINÁRIOS	
	00 - Recursos Ordinários	5.665.610,77
	01 - Receitas de Impostos e Transf de Impostos: Educação	1.074.257,42
	02 - Receitas de Impostos e Transf de impostos: Saúde	1.909.489,59
	Total das Despesas Orçamentárias - Recursos Ordinários (I)	8.649.357,78
6.2.2.1.3.00.00	DESPESAS ORÇAMENTÁRIAS - RECURSOS VINCULADOS	
	07 - Contribuição de Intervenção no Domínio Econômico - CIDE	11.643,50
	08 - Contribuição para o Custeio dos Serviços de Iluminação Pública - COSIP	34.514,41
	10 - Convênio de Trânsito - Militar	10.745,32
	11 - Convênio de Trânsito - Civil	2.639,00
	12 - Convênio de Trânsito - Prefeitura	15.973,18
	18 - Transf. do FUNDEF/FUNDEB - (aplic. remuneração dos prof. do Magist. em efet exercício na Ed. Bá	480.000,00
	19 - Transferências do FUNDEF/FUNDEB - (aplicação em outras despesas da Educação Básica)	281.878,05
	34 - Transferências de Convênios – União/Outros (não relacionados à educação/saúde/assistência socia	545.415,95
	35 - Transferências do Sistema Único de Assistência Social – SUAS/União	173.119,26
	36 - Salário-Educação	179.375,03
	37 - Outras Transferências do Fundo Nacional de Desenvolvimento da Educação – FNDE (não repassadas p	615.191,54
	38 - Transferências do Sistema Único de Saúde – SUS/União	637.402,30
	39 - Fundo Especial do Petróleo e Transferências Decorrentes de Compensação Financeira pela Exploraç	65.074,39
	61 - Transferências de Convênios – Estado/Assistência Social	25.775,91
	62 - Transferências de Convênios – Estado/Educação	45.492,57
	63 - Transferências de Convênios – Estado/Saúde	94.181,93
	64 - Transferências de Convênios – Estado/Outros (não relacionados à educação/saúde/assistência socia	343.418,02
	89 - Alienações de Bens destinados a Outros Programas	153.971,11
	Total das Despesas Orçamentárias - Recursos Vinculados (II)	3.715.811,47
	TOTAL GERAL (I + II)	12.365.169,25





Unidade Gestora: (1145 / Prefeitura Municipal de Bom Jesus do Oeste)

Saldos em espécie do exercício anterior, segundo as Fontes de Recursos - Anexo 4, ao balanço Financeiro

Competência: 06/2016

Código	Especificação	Valor
1.1.1.0.0.00.00	CAIXA E EQUIVALENTES DE CAIXA - RECURSOS ORDINÁRIOS	
	00 - Recursos Ordinários	147.792,32
	Total de Caixa e Equivalentes de Caixa - Recursos Ordinários (I)	147.792,32
1.1.1.0.0.00.00	CAIXA E EQUIVALENTES DE CAIXA - RECURSOS VINCULADOS	
	10 - Convênio de Trânsito - Militar	3.123,83
	11 - Convênio de Trânsito - Civil	7.028,18
	12 - Convênio de Trânsito - Prefeitura	8.147,57
	34 - Transferências de Convênios – União/Outros (não relacionados à educação/saúde/assistência socia	295.300,00
	35 - Transferências do Sistema Único de Assistência Social – SUAS/União	92.681,18
	36 - Salário-Educação	96.072,26
	37 - Outras Transferências do Fundo Nacional de Desenvolvimento da Educação – FNDE (não repassadas p	213.509,85
	38 - Transferências do Sistema Único de Saúde – SUS/União	88.446,33
	39 - Fundo Especial do Petróleo e Transferências Decorrentes de Compensação Financeira pela Exploraç	2.716,85
	61 - Transferências de Convênios – Estado/Assistência Social	22.365,91
	62 - Transferências de Convênios – Estado/Educação	9,78
	63 - Transferências de Convênios – Estado/Saúde	27.065,16
	89 - Alienações de Bens destinados a Outros Programas	564,91
	Total de Caixa e Equivalentes de Caixa - Recursos Vinculados (II)	857.031,81
	TOTAL GERAL (I + II)	1.004.824,13



Unidade Gestora: (1145 / Prefeitura Municipal de Bom Jesus do Oeste)

Saldos em espécie do exercício anterior, segundo as Fontes de Recursos - Anexo 4, ao balanço Financeiro

Competência: 06/2016

Código	Especificação	Valor
1.1.3.5.1.04.00 a 1.1.3.5.1.08.00	DEPÓSITOS RESTITUÍVEIS E VALORES VINCULADOS - RECURSOS ORDINÁRIOS	
	Total de Depósitos Restituíveis e Valores Vinculados - Recursos Ordinários (I)	
1.1.3.5.1.04.00 a 1.1.3.5.1.08.00	DEPÓSITOS RESTITUÍVEIS E VALORES VINCULADOS - RECURSOS VINCULADOS	
	Total de Depósitos Restituíveis e Valores Vinculados - Recursos Vinculados (II)	
	TOTAL GERAL (I + II)	




Unidade Gestora: (1145 / Prefeitura Municipal de Bom Jesus do Oeste)

Saldos em espécie para o exercício seguinte, segundo as Fontes de Recursos - Anexo 5, ao Balanço Financeiro

Competência: 06/2016

Código	Especificação	Valor
1.1.1.0.0.00.00	CAIXA E EQUIVALENTES DE CAIXA - RECURSOS ORDINÁRIOS	
	00 - Recursos Ordinários	455.585,01
	01 - Receitas de Impostos e Transf de Impostos: Educação	85.494,27
	02 - Receitas de Impostos e Transf de impostos: Saúde	66.420,18
	Total de Caixa e Equivalentes de Caixa - Recursos Ordinários (I)	607.499,46
1.1.1.0.0.00.00	CAIXA E EQUIVALENTES DE CAIXA - RECURSOS VINCULADOS	
	10 - Convênio de Trânsito - Militar	692,18
	11 - Convênio de Trânsito - Civil	13.416,11
	12 - Convênio de Trânsito - Prefeitura	709,74
	18 - Transf. do FUNDEF/FUNDEB - (aplic. remuneração dos prof. do Magist. em efet exercício na Ed. Bá	-10.174,78
	19 - Transferências do FUNDEF/FUNDEB - (aplicação em outras despesas da Educação Básica)	31.338,84
	34 - Transferências de Convênios – União/Outros (não relacionados à educação/saúde/assistência socia	188.022,05
	35 - Transferências do Sistema Único de Assistência Social – SUAS/União	59.505,26
	36 - Salário-Educação	13.143,36
	37 - Outras Transferências do Fundo Nacional de Desenvolvimento da Educação – FNDE (não repassadas p	13.223,64
	38 - Transferências do Sistema Único de Saúde – SUS/União	242.462,25
	39 - Fundo Especial do Petróleo e Transferências Decorrentes de Compensação Financeira pela Exploraç	17.166,50
	61 - Transferências de Convênios – Estado/Assistência Social	33.503,81
	62 - Transferências de Convênios – Estado/Educação	26.013,60
	63 - Transferências de Convênios – Estado/Saúde	6.406,34
	89 - Alienações de Bens destinados a Outros Programas	35.395,61
	Total de Caixa e Equivalentes de Caixa - Recursos Vinculados (II)	670.824,51
	TOTAL GERAL (I + II)	1.278.323,97



**Unidade Gestora: (1145 / Prefeitura Municipal de Bom Jesus do Oeste)**

Saldo em espécie para o exercício seguinte, segundo as Fontes de Recursos - Anexo 5, ao Balanço Financeiro

Competência: 06/2016

Código	Especificação	Valor
1.1.3.5.1.04.00 a	DEPÓSITOS RESTITUÍVEIS E VALORES VINCULADOS - RECURSOS	
1.1.3.5.1.08.00	ORDINÁRIOS	
	Total de Depósitos Restituíveis e Valores Vinculados - Recursos Ordinários (I)	
1.1.3.5.1.04.00 a	DEPÓSITOS RESTITUÍVEIS E VALORES VINCULADOS - RECURSOS	
1.1.3.5.1.08.00	VINCULADOS	
	Total de Depósitos Restituíveis e Valores Vinculados - Recursos Vinculados (II)	
	TOTAL GERAL (I + II)	



Unidade Gestora: (1145 / Prefeitura Municipal de Bom Jesus do Oeste)

Competência: 06/2016

ATIVO	Exercício Atual	PASSIVO	Exercício Atual
ATIVO CIRCULANTE		PASSIVO CIRCULANTE	
Caixa e Equivalentes de Caixa	1.278.323,97	Obrigações Trabalhistas, Previdenciárias e Assistenciais a Pagar a Curto Prazo	507.779,27
Créditos a Curto Prazo		Empréstimos e Financiamentos a Curto Prazo	
Créditos Tributários a Receber	210.815,82	Fornecedores e Contas a Pagar a Curto Prazo	30.833,31
Clientes		Obrigações Fiscais a Curto Prazo	0,00
Créditos de Transferências a Receber	30.833,31	Provisões a Curto Prazo	
Empréstimos e Financiamentos Concedidos		Demais Obrigações a Curto Prazo	0,00
Dívida Ativa Tributária			
Dívida Ativa Não Tributária			
(-) Ajuste de Perdas de Créditos a Curto Prazo			
Demais Créditos e Valores a Curto Prazo	0,00		
Investimentos e Aplicações Temporárias a Curto Prazo			
Títulos e valores mobiliários			
Investimento do RPPS			
Aplicações em segmentos de Imóveis			
(-) Ajustes de Perdas e Investimentos de aplicações temporários			
Estoques			
Variação Patrimoniais Diminutivas Pagas Antecipadamente			

Unidade Gestora: (1145 / Prefeitura Municipal de Bom Jesus do Oeste)

Competência: 06/2016

ATIVO NÃO CIRCULANTE		PASSIVO NÃO CIRCULANTE	
Ativo Realizável a Longo Prazo		Obrigações Trabalhistas, Previdenciárias e Assistenciais a Pagar a Longo Prazo	
Créditos a Longo Prazo		Empréstimos e Financiamentos a Longo Prazo	
Créditos Tributários a Receber		Fornecedores a Longo Prazo	
Clientes		Obrigações Fiscais a Longo Prazo	
Empréstimos e Financiamentos Concedidos		Provisões a Longo Prazo	
Dívida Ativa Tributária	193.030,37	Provisões Matemáticas Previdenciárias	
Dívida Ativa Não Tributária		Demais Provisões a Longo Prazo	
(-) Ajuste de Perdas de Créditos a Longo Prazo		Demais Obrigações a Longo Prazo	
Demais Créditos e Valores a Longo Prazo		Resultado Diferido	
Investimentos e Aplicações Temporárias a Longo Prazo			
Estoques			
VPD Pagas Antecipadamente			
Investimentos			
Participações Permanentes		TOTAL DO PASSIVO	
Participações Avaliadas pelo Método de Equivalência Patrimonial			
Participações Avaliadas pelo Método de Custo		PATRIMÔNIO LÍQUIDO	
		0,00	
(-) Redução ao Valor Recuperável de Participação Permanente			
Propriedades para Investimento			

Unidade Gestora: (1145 / Prefeitura Municipal de Bom Jesus do Oeste)

Competência: 06/2016

(-) Depreciação acumulada de Investimentos		Patrimônio Social e Capital Social	
(-) Redução do Valor Recuperável de Propriedade para Investimento		Adiantamento para Futuro Aumento de Capital	
Investimento do RPPS de Longo Prazo		Reservas de Capital	
(-) Redução ao Valor Recuperável de Investimento do RPPS		Ajustes de Avaliação Patrimonial	
Demais Investimentos Permanentes		Reservas de Lucros	
(-) Redução ao Valor Recuperável de Investimento - Demais		Demais Reservas	
Imobilizado		Resultados Acumulados	
Bens Móveis	5.124.696,15	Resultado do Exercício	1.889.747,40
(-) Depreciação, exaustão e amortizações acumuladas - Bens Móveis	-420.731,99	Resultado de Exercícios Anteriores	12.308.658,20
(-) Redução ao valor recuperável do imobilizado - Bens Móveis		Ajustes de exercícios anteriores	-1.480,15
Bens Imóveis	8.401.491,42	outros Resultados	
(-) Depreciação, exaustão e amortizações acumuladas Imóveis	-82.921,02	(-) Ações/Cotas em Tesouraria	
(-) Redução ao valor recuperável do imobilizado - Bens Imóveis			
Intangível			
Diferido			
TOTAL		TOTAL	



QUADRO DOS ATIVOS E PASSIVOS FINANCEIROS E PERMANENTES

Unidade Gestora: (1145 / Prefeitura Municipal de Bom Jesus do Oeste)

Competência: 06/2016

	Exercício Atual
ATIVO	
ATIVO FINANCEIRO	1.278.323,97
ATIVO PERMANENTE	13.457.214,06
PASSIVO	
PASSIVO FINANCEIRO	30.833,31
PASSIVO PERMANENTE	507.779,27
SALDO PATRIMONIAL	



QUADRO DAS CONTAS DE COMPENSAÇÃO

Unidade Gestora: (1145 / Prefeitura Municipal de Bom Jesus do Oeste)

Competência: 06/2016

ATOS POTENCIAIS ATIVOS	Exercício Atual	ATOS POTENCIAIS PASSIVOS	Exercício Atual
Garantias e Contragarantias Recebidas		Garantias e Contragarantias Concedidas	
Direitos Conveniados e Outros Instrumentos Congêneres		Obrigações Conveniadas e Outros Instrumentos Congêneres	
Direitos Contratuais		Obrigações Contratuais	0,00
Outros Atos Potenciais Ativos		Outros Atos Potenciais Passivos	
TOTAL		TOTAL	





BALANÇO PATRIMONIAL - ANEXO 14
DEMONSTRATIVO DO SUPERÁVIT/DÉFICIT FINANCEIRO

Unidade Gestora: (1145 / Prefeitura Municipal de Bom Jesus do Oeste)

Competência: 06/2016

Destinação de Recursos	Superávit/Déficit Financeiro
00 - Recursos Ordinários	455.585,01
01 - Receitas de Impostos e Transf de Impostos: Educação	85.494,27
02 - Receitas de Impostos e Transf de impostos: Saúde	66.420,18
10 - Convênio de Trânsito - Militar	692,18
11 - Convênio de Trânsito - Civil	13.416,11
12 - Convênio de Trânsito - Prefeitura	709,74
18 - Transf. do FUNDEF/FUNDEB - (aplic. remuneração dos prof. do Magist. em efet exercício na Ed. Bá	-10.174,78
19 - Transferências do FUNDEF/FUNDEB - (aplicação em outras despesas da Educação Básica)	31.338,84
34 - Transferências de Convênios – União/Outros (não relacionados à educação/saúde/assistência socia	188.022,05
35 - Transferências do Sistema Único de Assistência Social – SUAS/União	59.505,26
36 - Salário-Educação	13.143,36
37 - Outras Transferências do Fundo Nacional de Desenvolvimento da Educação – FNDE (não repassadas p	13.223,64
38 - Transferências do Sistema Único de Saúde – SUS/União	242.462,25
39 - Fundo Especial do Petróleo e Transferências Decorrentes de Compensação Financeira pela Exploraç	17.166,50
61 - Transferências de Convênios – Estado/Assistência Social	33.503,81
62 - Transferências de Convênios – Estado/Educação	26.013,60



BALANÇO PATRIMONIAL - ANEXO 14
DEMONSTRATIVO DO SUPERÁVIT/DÉFICIT FINANCEIRO

Unidade Gestora: (1145 / Prefeitura Municipal de Bom Jesus do Oeste)

Competência: 06/2016

63 - Transferências de Convênios – Estado/Saúde	6.406,34
64 - Transferências de Convênios – Estado/Outros (não relacionados à educação/saúde/assistência social)	-30.833,31
89 - Alienações de Bens destinados a Outros Programas	35.395,61
TOTAL	1.247.490,66



PROCESSO	@PRC 17/00073084
UNIDADE	Município de Bom Jesus do Oeste
RESPONSÁVEL	Sr. Airton Antônio Reinehr – Prefeito Municipal
ASSUNTO	Revisão do conteúdo referente à certidão, com fundamento na Instrução Normativa nº TC 19/2015
RELATÓRIO	56/2017

INTRODUÇÃO

O Município de Bom Jesus do Oeste por meio do seu Prefeito Municipal, nos termos da Instrução Normativa nº TC 19/2015, requereu a este Tribunal a revisão do conteúdo referente à Certidão nº 20964/2017, emitida em 14/02/2017.

A certidão eletrônica foi emitida com base no resultado da análise da Prestação de Contas de Prefeito do último exercício apreciado e das informações encaminhadas por meio do Sistema de Fiscalização Integrada de Gestão – e-Sfinge, para os exercícios ainda não analisados e atestou:

I - o cumprimento das normas da Lei Complementar nº 101, de 04/05/2000 (Lei de Responsabilidade Fiscal - LRF), em conformidade com o disposto no inciso IV do art. 21 da Resolução nº 43/2001, do Senado Federal, para Operações de Crédito Interna de Estados e Municípios;

II - o cumprimento das normas da LRF, em conformidade com o disposto no inciso IV do art. 21 da citada Resolução e orientações contidas no Manual para Instrução de Pleitos - MIP, editado pela Secretaria do Tesouro Nacional - STN, para Operações de Crédito Externas de Estados e Municípios com garantia da União;

III - o atendimento das exigências para fins de celebração de convênio ou instrumento congênere, de natureza financeira, em cumprimento ao disposto no art. 25, inciso III, do Decreto Estadual nº 127, de 30/03/2011 e alterações posteriores.

De acordo com as disponibilidades de dados, as informações contidas nos sistemas corporativos e o tipo de certidão, o Tribunal de Contas efetuou a seguinte verificação:

a) da observância de que sua despesa total com pessoal não exceda a 60% (sessenta por cento) da receita corrente líquida;

b) da observância de que sua despesa total com pessoal para o Poder Legislativo não exceda a 6% (seis por cento) da receita corrente líquida e que no caso de

superação desse limite, o percentual excedente tenha sido reconduzido nos prazos legais conforme artigos 23 e 66 da Lei Complementar nº 101/2000;

c) da observância de que sua despesa total com pessoal para o Poder Executivo não exceda a 54% (cinquenta e quatro por cento) da receita corrente líquida e que no caso de superação desse limite, o percentual excedente tenha sido reconduzido nos prazos legais conforme artigos 23 e 66 da Lei Complementar nº 101/2000;

d) da observância de que no primeiro quadrimestre do último ano de mandato dos seus titulares a despesa total com pessoal não excede aos limites da receita corrente líquida para cada Poder (artigo 23, § 4º da LRF);

e) da observância dos limites legais das dívidas consolidada e mobiliária e de operações de crédito inclusive por antecipação de receita ou, se excedidos aqueles limites, tenham a eles sido reconduzidas nos prazos legais conforme artigos 31 e 66 da Lei Complementar nº 101/2000;

f) da publicação, até trinta dias após o encerramento do período a que corresponder com amplo acesso ao público, o Relatório de Gestão Fiscal;

g) da publicação, até trinta dias após o encerramento de cada bimestre, o Relatório Resumido da Execução Orçamentária;

h) da aplicação em ações e serviços públicos de saúde de recursos equivalentes a 15% (quinze por cento) da receita resultante de impostos, compreendida a proveniente de transferências;

i) da aplicação de 25% (vinte e cinco por cento), no mínimo, da receita resultante de impostos, compreendida a proveniente de transferências, na manutenção e desenvolvimento do ensino;

j) o cumprimento do disposto no § 2º do art. 12¹ (regra de ouro) da Lei Complementar nº 101, de 2000 (LRF) c/c art. 167, III da Constituição Federal de 1988;

l) o cumprimento do disposto no art. 33 da LRF²;

m) o cumprimento do disposto no art. 37 da LRF³;

1 Ressalta-se que o exame não abrange a verificação do cumprimento do disposto no § 2º do art. 12, pois teve sua eficácia suspensa por decisão do Supremo Tribunal Federal na ADI-2238-5, bem como do art. 70, porquanto já houve decurso do período de aplicabilidade previsto na Lei de Responsabilidade Fiscal.

2 Art. 33. A instituição financeira que contratar operação de crédito com ente da Federação, exceto quando relativa à dívida mobiliária ou à externa, deverá exigir comprovação de que a operação atende às condições e limites estabelecidos. § 1º A operação realizada com infração do disposto nesta Lei Complementar será considerada nula, procedendo-se ao seu cancelamento, mediante a devolução do principal, vedados o pagamento de juros e demais encargos financeiros. § 2º Se a devolução não for efetuada no exercício de ingresso dos recursos, será consignada reserva específica na lei orçamentária para o exercício seguinte. § 3º Enquanto não efetuado o cancelamento, a amortização, ou constituída a reserva, aplicam-se as sanções previstas nos incisos do § 3º do art. 23. § 4º Também se constituirá reserva, no montante equivalente ao excesso, se não atendido o disposto no [inciso III do art. 167 da Constituição](#), consideradas as disposições do § 3º do art. 32.

3 Art. 37. Equiparam-se a operações de crédito e estão vedados: I - captação de recursos a título de antecipação de receita de tributo ou contribuição cujo fato gerador ainda não tenha ocorrido, sem prejuízo do disposto no [§](#)

1.1. MANIFESTAÇÃO DA UNIDADE

O Sr. Airton Antônio Reinehr - Prefeito Municipal solicitou pedido de revisão de certidão bem como apresentou alegações e remeteu documentos sobre parte dos itens, contidos na aludida Certidão, estando anexadas às folhas 3 a 7 dos autos.

Assim, encaminharam-se os autos a esta Diretoria para a devida revisão.

1.2. CONSIDERAÇÕES DA INSTRUÇÃO:

Em análise às alegações apresentadas bem como aos documentos anexados, serão tecidas as seguintes considerações:

O Responsável alegou que equivocadamente as receitas com transferências do Fundeb 40%, fonte de recursos (FR) 0119, no valor de R\$ 311.517,25, foram lançadas na rubrica de receita indevida 1.7.2.4.02 (Transferências de Recursos da Complementação da União ao Fundeb), sendo que o Município não recebeu recursos de complementação da União, no exercício de 2016, e que o total de recursos recebidos pelo Fundeb totalizou R\$ 778.793,03 correspondente ao somatório de 60% de recursos oriundos do Fundeb na FR 18 (R\$ 467.275,78) e 40% de recursos do Fundeb na FR 19, no valor de R\$ 311.517,25.

Consultando-se os dados enviados via Sistema e-Sfinge, verificou-se que foram contabilizados o valor de R\$ 467.275,78 a título de transferências de recursos do Fundeb na rubrica 1.7.2.4.01, FR 18 e o valor de R\$ 311.517,25 a título de transferências de recursos da complementação da União ao Fundeb na rubrica 1.7.2.4.02, FR 19.

Para sanar a questão, consultou-se o site do Banco do Brasil (<https://www42.bb.com.br/portalbb/daf/demonstrativo.bbx>) e verificou-se que o valor total recebido a título de transferências de recursos do Fundeb foi de R\$ 778.793,03, no exercício de 2016, conforme tabela a seguir:

7º do art. 150 da Constituição; II - recebimento antecipado de valores de empresa em que o Poder Público detenha, direta ou indiretamente, a maioria do capital social com direito a voto, salvo lucros e dividendos, na forma da legislação; III - assunção direta de compromisso, confissão de dívida ou operação assemelhada, com fornecedor de bens, mercadorias ou serviços, mediante emissão, aceite ou aval de título de crédito, não se aplicando esta vedação a empresas estatais dependentes; IV - assunção de obrigação, sem autorização orçamentária, com fornecedores para pagamento a posteriori de bens e serviços.

Bimestre/2016	Valor (R\$)
Jan/fev	129.599,37
Mar/abr	120.852,28
Mai/jun	124.793,77
Jul/ago	119.325,07
Set/out	132.340,84
Nov/dez	151.881,70
Total	778.793,03

Assim, constatou-se o erro de contabilização do valor de R\$ 311.517,25 a título de transferências de recursos da complementação da União ao Fundeb na rubrica 1.7.2.4.02 e será considerado o montante de R\$ 778.793,03 correspondente aos recursos recebidos pelo Fundeb na rubrica 1.7.2.4.01.

Ressalte-se que a Unidade deve adotar a prática de revisão de seus registros contábeis a fim de evitar tal equívoco, principalmente daqueles correlacionados ao cálculo de limites constitucionais.

Por todo o exposto, não constará como dedução de despesas consideradas para fins de limite constitucional (artigo 212 da CF/88) o valor de R\$ 311.517,25. E sendo assim, apura-se o montante de R\$ 3.153.690,95 aplicados em despesas com educação infantil e ensino fundamental, correspondendo ao percentual de 27,60% das receitas com impostos e transferências de impostos.

Cálculo original (antes do pedido de revisão de certidão):

Município BOM JESUS DO OESTE
Poder/Orgão Executivo
Ano 2016
Período Fiscal 6º Bimestre

Aplicação de 25% da Receita de Impostos (art. 212 CF)

Componente	Valor (R\$)
Educação Infantil	420.850,34
Educação Infantil (12.365)	420.850,34
Outras Despesas com Educação Infantil	
Despesas com Educação Infantil não liquidadas e sem cobertura financeira no exercício anterior, paga	
Ensino Fundamental	2.233.385,54
Ensino Fundamental (12.361 e 12.366)	2.233.385,54
Outras despesas com Ensino Fundamental (12.361 e 12.366)	
Despesas com Ensino Fundamental não liquidadas e sem cobertura financeira no exercício anterior, p	
Administração ligada ao Ensino	0,00
Administração ligada ao Ensino (12.122, 12.123 e 12128)	0,00
Outras despesas com Administração ligada ao Ensino	
Despesas com Administração ligada ao Ensino liquidadas e sem cobertura financeira no exercício anter	
Ajuste de despesas referente a reinstrução de Certidão	
Total das Despesas com ações típicas de MDE	2.654.235,88

2 - DEDUÇÕES CONSIDERADAS PARA FINS DE LIMITE CONSTITUCIONAL	
Despesas realizadas com recursos vinculados destinados a Educação Infantil	6.500,00
Deduções no Ensino Infantil (despesas impróprias, não liquidadas sem cobertura financeira e outras)	0,00
Despesas realizadas com recursos vinculados destinados ao Ensino Fundamental	811.600,41
Deduções na Educação Fundamental (despesas impróprias, não liquidadas sem cobertura financeira e out	0,00
Despesas realizadas com recursos vinculados destinados a Administração	0,00
Deduções com Administração ligada ao Ensino (12.122, 12.123 e 12.128) (despesas impróprias, não liqu	0,00
Despesas em restos a pagar canceladas relativas a Administração, Educação Infantil e Ensino Fundamen	0,00
Resultado líquido das transferências do Fundeb	-1.321.804,56
Despesas custeadas com a complementação do Fundeb no exercício	311.517,25
Receita de aplicação financeira dos recursos do Fundeb	4.249,08
Despesas custeadas com o superávit financeiro, do exercício anterior, do Fundeb	0,00
Despesas custeadas com o superávit financeiro, do exercício anterior, de outros recursos de impostos	
Ajuste de deduções referente a reinstrução de Certidão	
Total das deduções consideradas para fins de limite constitucional	-187.937,82
TOTAL DAS DESPESAS PARA FINS DE LIMITE (1 ? 2)	2.842.173,70
TOTAL DAS RECEITAS COM IMPOSTOS	11.428.164,61
VALOR MÍNIMO A SER APLICADO (25% DAS RECEITAS COM IMPOSTOS)	2.857.041,15
VALOR ACIMA/ABAIXO DO LIMITE (25%)	-14.867,45
PERCENTUAL APLICADO	24,87

Quantidade de Registros: 41

Cálculo após o pedido de revisão de certidão:

Aplicação de 25% da Receita de Impostos (art. 212 CF)

Componente	Valor (R\$)
Educação Infantil	420.850,34
Educação Infantil (12.365)	420.850,34
Outras Despesas com Educação Infantil	
Despesas com Educação Infantil não liquidadas e sem cobertura financeira no exercício anterior, paga	
Ensino Fundamental	2.233.385,54
Ensino Fundamental (12.361 e 12.366)	2.233.385,54
Outras despesas com Ensino Fundamental (12.361 e 12.366)	
Despesas com Ensino Fundamental não liquidadas e sem cobertura financeira no exercício anterior, p	
Administração ligada ao Ensino	0,00
Administração ligada ao Ensino (12.122, 12.123 e 12.128)	0,00
Outras despesas com Administração ligada ao Ensino	
Despesas com Administração ligada ao Ensino liquidadas e sem cobertura financeira no exercício anter	
Ajuste de despesas referente a reinstrução de Certidão	311.517,25
Total das Despesas com ações típicas de MDE	2.965.753,13
2 - DEDUÇÕES CONSIDERADAS PARA FINS DE LIMITE CONSTITUCIONAL	
Despesas realizadas com recursos vinculados destinados a Educação Infantil	6.500,00
Deduções no Ensino Infantil (despesas impróprias, não liquidadas sem cobertura financeira e outras)	0,00
Despesas realizadas com recursos vinculados destinados ao Ensino Fundamental	811.600,41
Deduções na Educação Fundamental (despesas impróprias, não liquidadas sem cobertura financeira e out	0,00
Despesas realizadas com recursos vinculados destinados a Administração	0,00
Deduções com Administração ligada ao Ensino (12.122, 12.123 e 12.128) (despesas impróprias, não liqu	0,00
Despesas em restos a pagar canceladas relativas a Administração, Educação Infantil e Ensino Fundamen	0,00
Resultado líquido das transferências do Fundeb	-1.321.804,56
Despesas custeadas com a complementação do Fundeb no exercício	311.517,25
Receita de aplicação financeira dos recursos do Fundeb	4.249,08
Despesas custeadas com o superávit financeiro, do exercício anterior, do Fundeb	0,00
Despesas custeadas com o superávit financeiro, do exercício anterior, de outros recursos de impostos	
Ajuste de deduções referente a reinstrução de Certidão	
Total das deduções consideradas para fins de limite constitucional	-187.937,82
TOTAL DAS DESPESAS PARA FINS DE LIMITE (1 ? 2)	3.153.690,95
TOTAL DAS RECEITAS COM IMPOSTOS	11.428.164,61
VALOR MÍNIMO A SER APLICADO (25% DAS RECEITAS COM IMPOSTOS)	2.857.041,15
VALOR ACIMA/ABAIXO DO LIMITE (25%)	296.649,80
PERCENTUAL APLICADO	27,60

Quantidade de Registros: 41

CONCLUSÃO

Considerando que as informações prestadas pelo Sistema e-Sfinge poderão ser confrontadas, para fins de validação da certidão emitida, com os dados obtidos encaminhados no pedido de revisão, em procedimento de auditoria, inspeção ou por meio de diligência junto à respectiva unidade gestora⁴;

Considerando que a autoridade que prestar informações incorretas ou declarações falsas estará sujeita às sanções previstas em lei, sendo o fato comunicado ao Ministério Público Estadual para adoção das providências cabíveis⁵;

Considerando que a certidão se destina aos fins nela especificados, não constituindo prova em favor dos interessados nos respectivos processos de Prestação de Contas ou Tomada de Contas, nem prejulgamento de atos ou fatos de competência fiscalizatória do Tribunal de Contas⁶;

Ante o exposto, submete-se o presente relatório à consideração do Diretor da Diretoria de Controle dos Municípios, sugerindo-se a emissão de nova certidão.

Diretoria de Controle dos Municípios, em 24/02/2017

Andrea Yumi Iço
Auditor Fiscal de Controle Externo

Odinelia Eleutério Kuhnen
Auditor Fiscal de Controle Externo
Chefe de Divisão

Salete Oliveira
Coordenador de Controle
Coordenadoria de Controle de Contas de Prefeito

De Acordo, em 24/02/2017

Moises Hoegenn

4 Parágrafo único, do artigo 10, inciso II, da IN nº TC19/2015;

5 Artigo 13, da IN nº TC19/2015;

6 Artigo 14, da IN nº TC19/2015

Diretor da Diretoria de Controle dos Municípios





TRIBUNAL DE CONTAS DO ESTADO DE SANTA CATARINA

LOTAÇÃO: DMU/COPR/DIV8

PROCESSO Nº: @PCP 17/00210766
INTERESSADO: Airton Antônio Reinehr
UNIDADE GESTORA: Prefeitura Municipal de Bom Jesus do Oeste

TERMO DE JUNTADA

Por determinação do Sr. Diretor, juntei aos autos, na presente data, os documentos(s) de folha(s) 157 à 164.

Florianópolis, 17 de julho de 2017.

OLDAIR SCHROEDER

Zoom: 67%
Redefinir para os valores padrão



MUNICÍPIO DE BOM JESUS DO OESTE

Última Atualização em: 02/02/2017

Voltar Imprimir Exportar PDF Exportar Excel

Filtros Utilizados			
Período	01/12/2016 a 31/12/2016	Unidade Gestora	CONSOLIDADA
Tipos de Empenho	Orçamentário, Extras, Restos		

Histórico de Navegação							
Descrição	Acumulado até o Período - Dotação Inicial	Acumulado até o Período - Créditos Adicionais/Reduções	Acumulado até o Período - Dotação Atualizada	No Período - Valor Empenhado	No Período - Valor Em Liquidação	No Período - Valor Liquidado	No Período - Valor Pago
Nr. Empenho: 004607				R\$ 8.640,00	R\$ 0,00	R\$ 8.640,00	R\$ 8.640,00

PRONIM TB 516.03.00-021

Av. Nossa Senhora de Fátima Centro - CEP:89873-000 - Telefone:(49) 3363-0200
Atendimento: segunda-feira a sexta-feira das 07 as 13hrs
Fernando Paulo Weschenfelder

segunda-feira, 20 de março de 2017

março de 2017

D	S	T	Q	Q	S	S
26	27	28	1	2	3	4
5	6	7	8	9	10	11
12	13	14	15	16	17	18
19	20	21	22	23	24	25
26	27	28	29	30	31	1
2	3	4	5	6	7	8

15:48:33

Alterar configurações de data e hora...



TRIBUNAL DE CONTAS DO ESTADO DE SANTA CATARINA

LOTAÇÃO: DMU/COPR/DIV8


PROCESSO Nº: @PCP 17/00210766
INTERESSADO: Airton Antônio Reinehr
UNIDADE GESTORA: Prefeitura Municipal de Bom Jesus do Oeste

TERMO DE JUNTADA

Por determinação do Sr. Diretor, juntei aos autos, na presente data, os documentos(s) de folha(s) 165 à 166.

Florianópolis, 25 de julho de 2017.

OLDAIR SCHROEDER



TRIBUNAL
DE CONTAS
DE SANTA
CATARINA

PRESTAÇÃO DE CONTAS DO PREFEITO EXERCÍCIO DE 2016



Município de Bom Jesus do Oeste

Data de Fundação – 19/07/1995

População: 2.153 habitantes (IBGE - 2016)

PIB: 56,58 (em milhões)

(IBGE - 2014)



SUMÁRIO

INTRODUÇÃO.....	4
2. CARACTERIZAÇÃO DO MUNICÍPIO.....	5
3. ANÁLISE DA GESTÃO ORÇAMENTÁRIA.....	6
3.1. Apuração do resultado orçamentário.....	7
3.2. Análise do resultado orçamentário.....	7
3.3. Análise das receitas e despesas orçamentárias.....	8
4. ANÁLISE DA GESTÃO PATRIMONIAL E FINANCEIRA.....	14
4.1. Situação Patrimonial.....	14
4.2. Análise do resultado financeiro.....	15
4.2.1. Análise do resultado financeiro por especificação de fontes de recursos.....	16
4.3. Análise da evolução patrimonial e financeira.....	18
5. ANÁLISE DO CUMPRIMENTO DE LIMITES.....	22
5.1. Saúde.....	22
5.2. Ensino.....	23
5.2.1. Limite de 25% das receitas de impostos e transferências.....	23
5.2.2. FUNDEB.....	25
5.3. Limites de gastos com pessoal (LRF).....	28
5.3.1. Limite máximo para os gastos com pessoal do Município.....	28
5.3.2. Limite máximo para os gastos com pessoal do Poder Executivo.....	29
5.3.3. Limite máximo para os gastos com pessoal do Poder Legislativo.....	31
6. CONSELHOS MUNICIPAIS.....	32
6.1. Conselho Municipal de Acompanhamento e Controle Social do FUNDEB (CACS – FUNDEB).....	32
6.2. Conselho Municipal de Saúde (CMS).....	33
6.3. Conselho Municipal dos Direitos da Criança e do Adolescente.....	37
6.4. Conselho Municipal de Assistência Social (CMAS).....	38
6.5. Conselho Municipal de Alimentação Escolar (CMAE).....	38
6.6. Conselho Municipal do Idoso (ou da Pessoa Idosa ou dos Direitos da Pessoa Idosa).....	39

7. DO CUMPRIMENTO DA LEI COMPLEMENTAR N° 131/2009 E DO DECRETO FEDERAL N° 7.185/2010	40
8. DO CUMPRIMENTO DO ARTIGO 42 DA LEI DE RESPONSABILIDADE FISCAL - LRF.....	44
9. RESTRIÇÃO APURADA	49
10. SÍNTESE DO EXERCÍCIO DE 2016.....	50
CONCLUSÃO	50
ANEXO	53
APÊNDICE.....	54

PROCESSO	PCP 17/00210766
UNIDADE	Município de Bom Jesus do Oeste
RESPONSÁVEL	Sr. Airton Antônio Reinehr - Prefeito Municipal
ASSUNTO	Prestação de Contas do Prefeito referente ao ano de 2016
RELATÓRIO N°	1072/2017

INTRODUÇÃO

O Tribunal de Contas de Santa Catarina, no uso de suas competências para a efetivação do controle externo consoante disposto no artigo 31, § 1º, da Constituição Federal e dando cumprimento às atribuições assentes nos artigos 113 da Constituição Estadual e 50 e 54 da Lei Complementar nº 202/2000, procedeu ao exame das Contas apresentadas pelo Município de Bom Jesus do Oeste, relativas ao exercício de 2016.

O presente Relatório abrange a análise do Balanço Anual do exercício financeiro de 2016 e as informações dos registros contábeis e de execução orçamentária enviadas por meio eletrônico, buscando evidenciar os resultados alcançados pela Administração Municipal, em atendimento às disposições do artigo 7º da Instrução Normativa nº TC-20/2015 e artigo 22 da Instrução Normativa nº TC-02/2001, bem como o artigo 3º, I da Instrução Normativa nº TC-04/2004.

A referida análise deu-se basicamente na situação Patrimonial, Financeira e na Execução Orçamentária do Município, não envolvendo o exame de legalidade e legitimidade dos atos de gestão, o resultado de eventuais auditorias oriundas de denúncias, representações e outras, que devem integrar processos específicos, a serem submetidos à apreciação deste Tribunal de Contas.

No que tange a análise da situação Patrimonial e Financeira foram abordados aspectos sobre a composição do Balanço, apuração do resultado financeiro e de quocientes patrimoniais e financeiros para auxiliar a análise dos resultados ao longo dos últimos cinco exercícios.

Registre-se que a média regional indicada no presente relatório corresponde à respectiva Associação de Municípios que abrange Bom Jesus do Oeste, sendo que as médias do exercício em análise foram geradas em 17/07/2017 conforme base de dados constituída a partir das informações

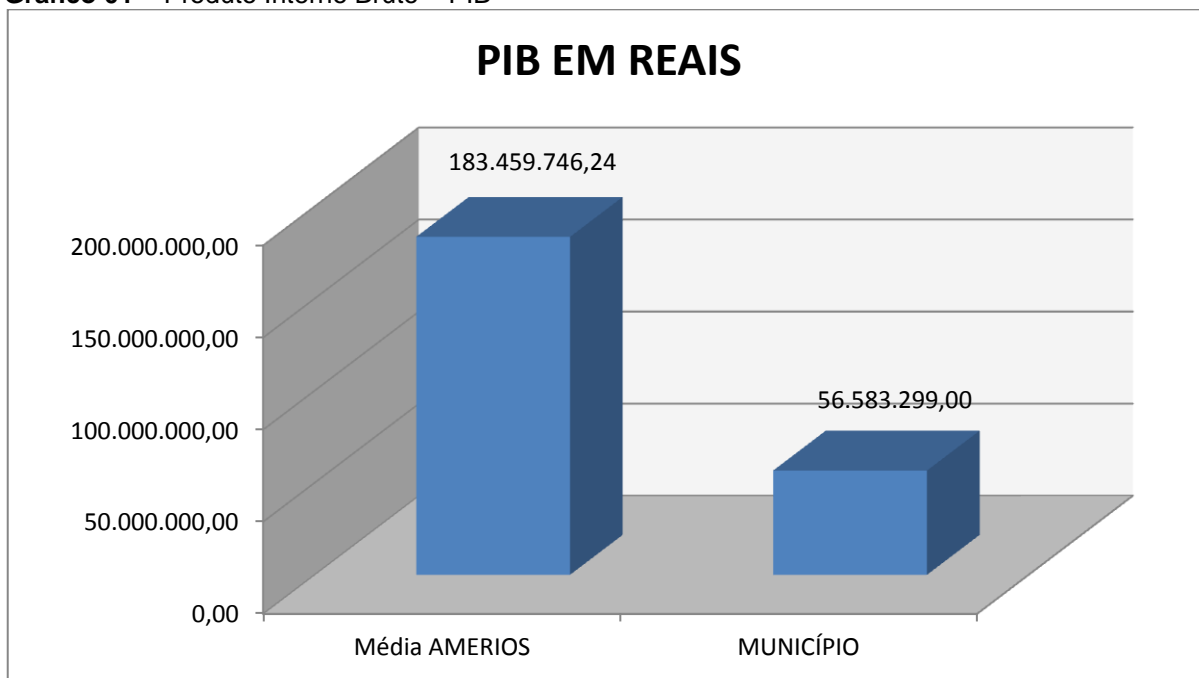
bimestrais encaminhadas pelos municípios através do Sistema e-Sfinge e as médias dos exercícios anteriores a partir dos dados analisados, julgados ou apreciados por este Tribunal.

Com referência a análise da Gestão Orçamentária tomou-se por base os instrumentos legais do processo orçamentário, a execução do orçamento de forma consolidada a apuração e a evolução do resultado orçamentário, atentando-se para o cumprimento dos limites constitucionais e legais estabelecidos no ordenamento jurídico vigente.

2. CARACTERIZAÇÃO DO MUNICÍPIO

O Município de Bom Jesus do Oeste tem uma população estimada em 2.153¹ habitantes e Índice de Desenvolvimento Humano de 0,71². O Produto Interno Bruto alcançava o valor de R\$ 56.583.299,00³, revelando um PIB per capita à época de R\$ 26.220,25, considerando uma população estimada em 2014 de 2.158 habitantes.

Gráfico 01 – Produto Interno Bruto – PIB



Fonte: IBGE – 2013

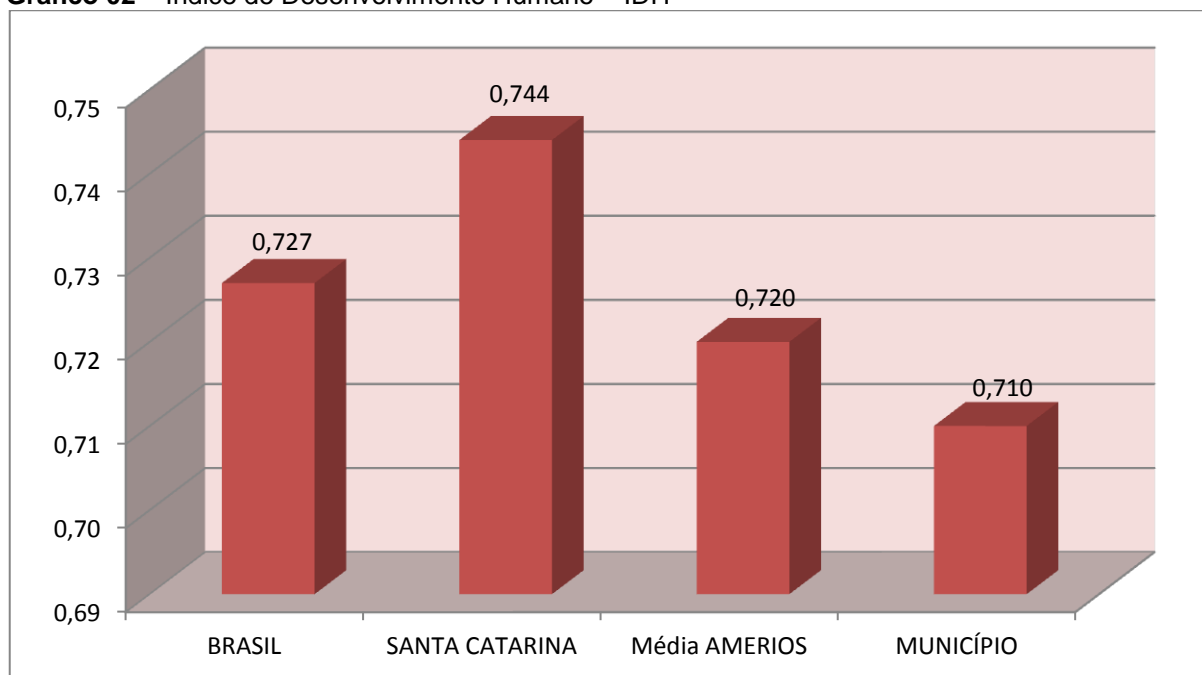
No tocante ao desenvolvimento econômico e social mensurado pelo IDH/PNUD/2010, o Município de Bom Jesus do Oeste encontra-se na seguinte situação:

¹ IBGE - 2016

² PNUD - 2010

³ Produto Interno Bruto dos Municípios – IBGE/2014

Gráfico 02 – Índice de Desenvolvimento Humano – IDH



Fonte: PNUD – 2010

3. ANÁLISE DA GESTÃO ORÇAMENTÁRIA

A análise da gestão orçamentária envolve os seguintes aspectos: demonstração da apuração do resultado orçamentário do presente exercício, com a demonstração dos valores previstos ou autorizados pelo Poder Legislativo; apurando-se quocientes que demonstram a evolução relativa do resultado da execução orçamentária do Município; a demonstração da execução das receitas e despesas, cotejando-as com os valores orçados, bem como a evolução do esforço tributário, IPTU per capita e o esforço de cobrança da dívida ativa. Por fim, apura-se o total da receita com impostos (incluindo as transferências de impostos) e a receita corrente líquida.

Segue abaixo os instrumentos de planejamento aplicáveis ao exercício em análise, as datas das audiências públicas realizadas e o valor da receita e despesa inicialmente orçadas:

Quadro 01 – Leis Orçamentárias

LEIS		DATA DAS AUDIÊNCIAS	RECEITA ESTIMADA	
PPA	899/2013	01/08/2013		14.051.063,89
LDO	987/2016	28/08/2015	DESPESA FIXADA	
LOA	988/2015	28/08/2015		14.051.063,89

3.1. Apuração do resultado orçamentário

O confronto entre a receita arrecadada e a despesa realizada, resultou no Superávit de execução orçamentária da ordem de **R\$ 242.666,53**, correspondendo a **1,83%** da receita arrecadada.

Salienta-se que o resultado consolidado, Superávit de R\$ 242.666,53, é composto pelo resultado do Orçamento Centralizado - Prefeitura Municipal, Superávit de R\$ 242.666,53.

Assim, a execução orçamentária do Município pode ser demonstrada, sinteticamente, da seguinte forma:

Quadro 02 – Demonstração do Resultado da Execução Orçamentária (em Reais) – 2016

Descrição	Previsão/Autorização	Execução	% Executado
RECEITA	14.051.063,89	13.237.223,35	94,21
DESPESA (considerando as alterações orçamentárias)	16.112.386,64	12.994.556,82	80,65
Superávit de Execução Orçamentária		242.666,53	

Fonte: Demonstrativos do Balanço Geral consolidado.

3.2. Análise do resultado orçamentário

A análise da evolução do resultado orçamentário é facilitada com o uso de quocientes, pois os resultados absolutos expressos nas demonstrações contábeis são relativizados, permitindo a comparação de dados entre exercícios e Municípios distintos.

A seguir é exibido quadro que evidencia a evolução do Quociente de Resultado Orçamentário do Município de Bom Jesus do Oeste nos últimos 5 anos:

Quadro 03 – Quocientes de Resultado Orçamentário – 2012-2016

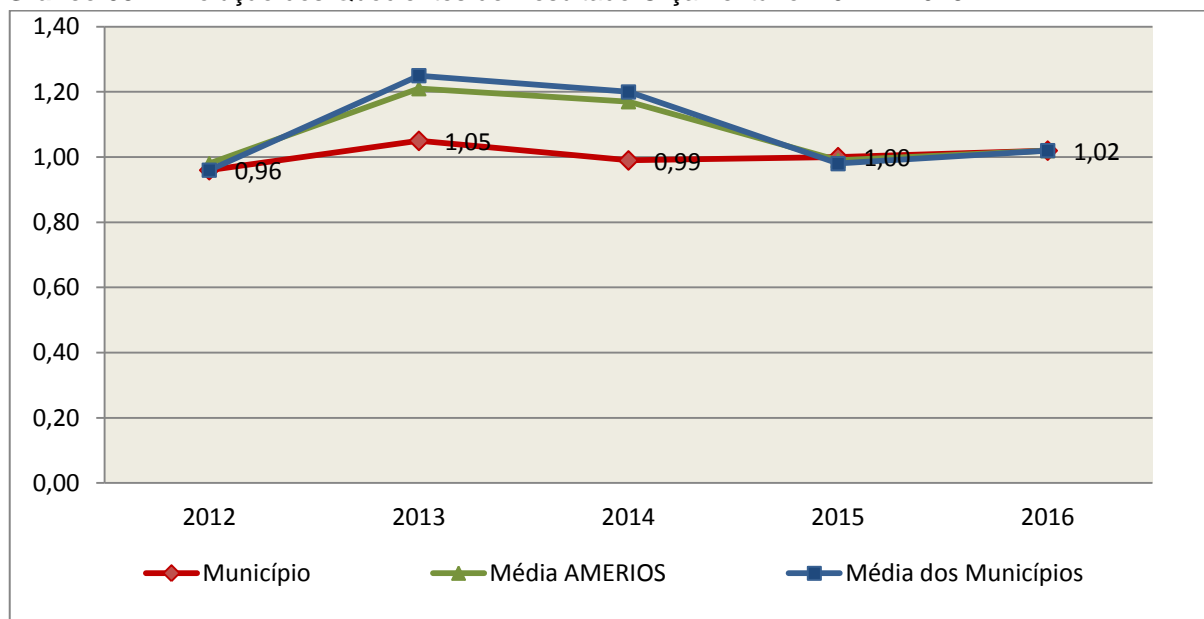
ITENS / ANO		2012	2013	2014	2015	2016
1	Receita realizada	9.072.229,57	9.542.008,80	11.873.154,38	11.705.980,31	13.237.223,35
2	Despesa executada	9.482.891,43	9.072.219,25	11.945.857,56	11.672.037,28	12.994.556,82
QUOCIENTE		2012	2013	2014	2015	2016
Resultado Orçamentário (1÷2)		0,96	1,05	0,99	1,00	1,02

Fonte: Demonstrativos do Balanço Geral Consolidado e análise técnica.

O resultado orçamentário pode ser verificado por meio do quociente entre a receita orçamentária e a despesa orçamentária. Quando esse indicador

for superior a 1,00 tem-se que o resultado orçamentário foi superavitário (receitas superiores às despesas).

Gráfico 03 – Evolução dos Quocientes de Resultado Orçamentário: 2012 – 2016



Fonte: Demonstrativos dos Balanços Gerais consolidados e análise técnica.

3.3. Análise das receitas e despesas orçamentárias

Os quadros que sintetizam a execução das receitas e despesas no exercício trazem também os valores previstos ou autorizados pelo Legislativo Municipal, de forma que se possa avaliar a destinação de recursos pelo Poder Executivo, bem como o cumprimento de imposições constitucionais.

No âmbito do Município, a receita orçamentária pode ser entendida como os recursos financeiros arrecadados para fazer frente às suas despesas.

A receita arrecadada do exercício em exame atingiu o montante de **R\$ 13.237.223,35**, equivalendo a **94,21%** da receita orçada.

As receitas por origem e o cotejamento entre os valores previstos e os arrecadados são assim demonstrados:

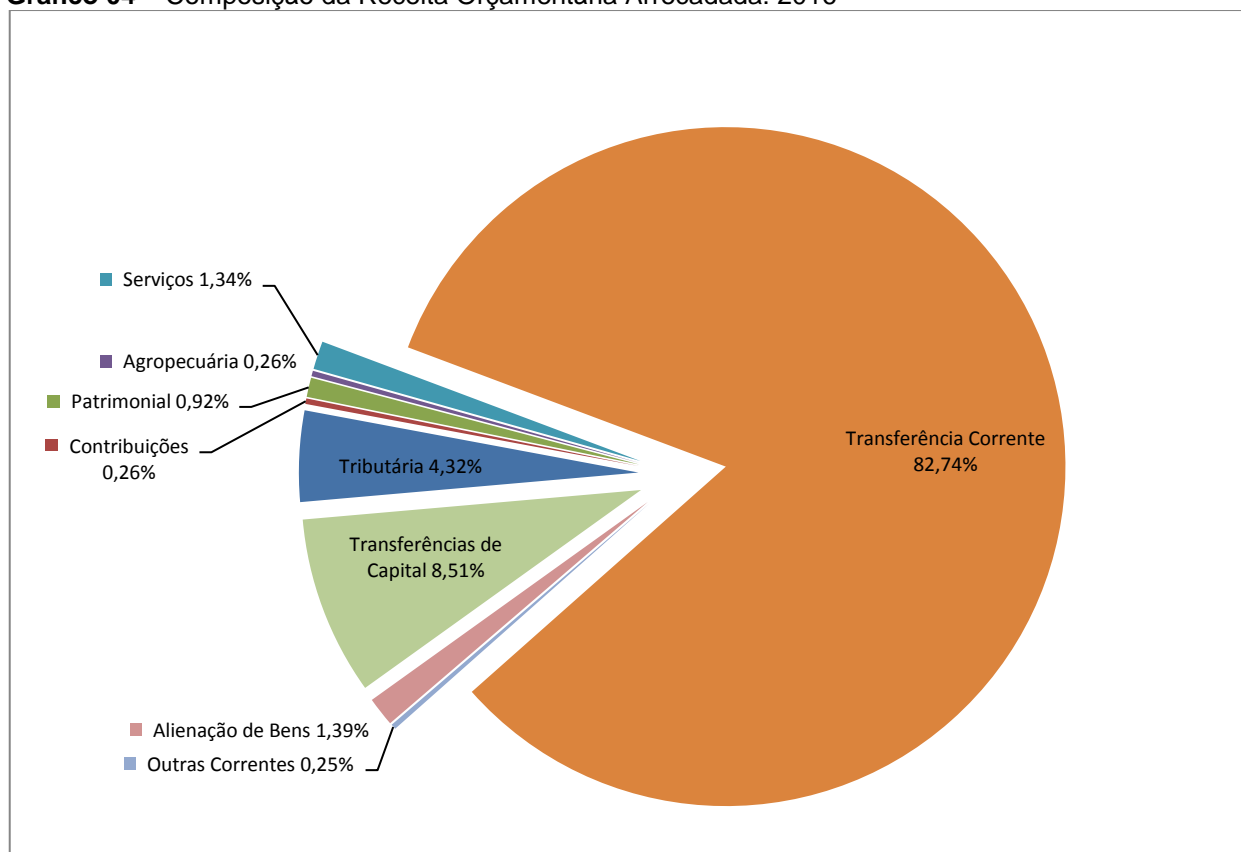
Quadro 04 – Comparativo da Receita Orçamentária Prevista e Arrecadada (em Reais): 2016

RECEITA POR ORIGEM	PREVISÃO	ARRECADADAÇÃO	% ARRECADADO
Receita Tributária	642.000,00	572.440,21	89,17
Receita de Contribuições	35.000,00	34.514,41	98,61
Receita Patrimonial	89.500,00	121.427,24	135,67
Receita Agropecuária	45.000,00	34.435,40	76,52
Receita de Serviços	201.000,00	177.256,46	88,19

RECEITA POR ORIGEM	PREVISÃO	ARRECADADAÇÃO	% ARRECADADO
Transferências Correntes	11.084.400,00	10.953.051,64	98,82
Outras Receitas Correntes	75.400,00	33.108,89	43,91
RECEITA CORRENTE	12.172.300,00	11.926.234,25	97,98
Alienação de Bens	-	183.950,00	-
Transferências de Capital	1.878.763,89	1.127.039,10	59,99
RECEITA DE CAPITAL	1.878.763,89	1.310.989,10	69,78
TOTAL DA RECEITA	14.051.063,89	13.237.223,35	94,21

Fonte: ¹Dados do Sistema e-Sfinge – Módulo Planejamento e ²Demonstrativos do Balanço Geral consolidado.

Gráfico 04 – Composição da Receita Orçamentária Arrecadada: 2016

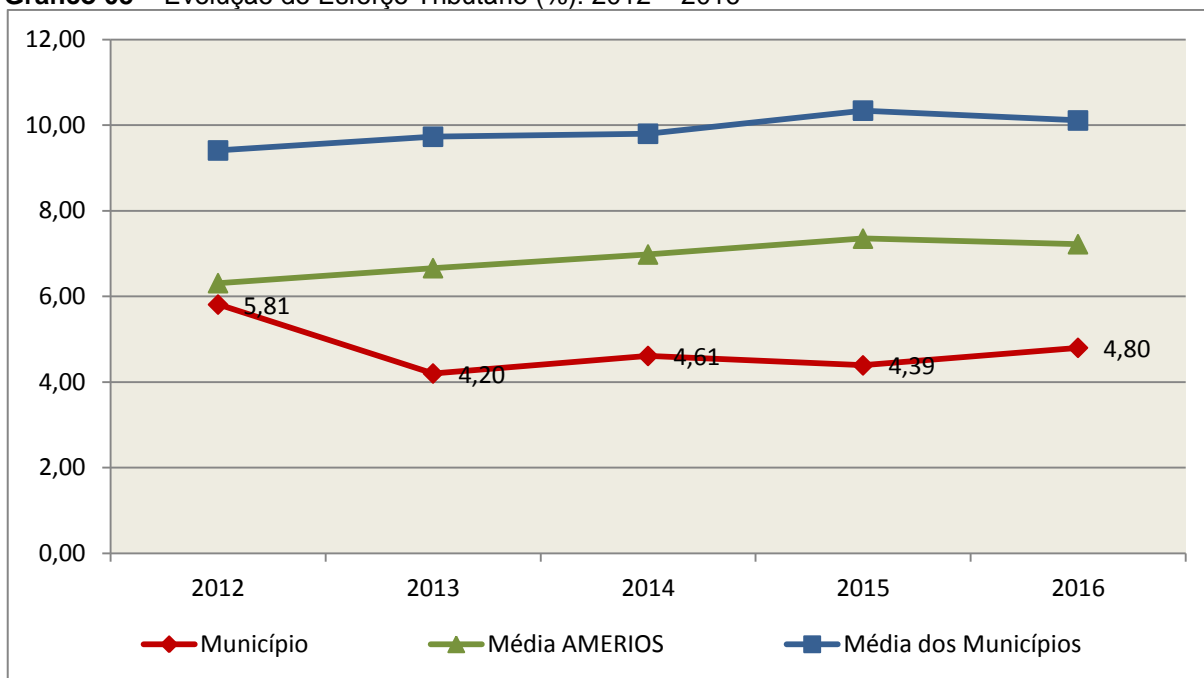


Fonte: Demonstrativos do Balanço Geral consolidado.

O gráfico anterior apresenta a relação de cada receita por origem com o total arrecadado no exercício. Destaca-se que parcela significativa da receita, **82,74%**, está concentrada nas transferências correntes.

Um aspecto importante a ser analisado na gestão da receita orçamentária pode ser traduzido como “esforço tributário”. O gráfico que segue mostra a evolução da receita tributária em relação ao total das receitas correntes do Município.

Gráfico 05 – Evolução do Esforço Tributário (%): 2012 – 2016

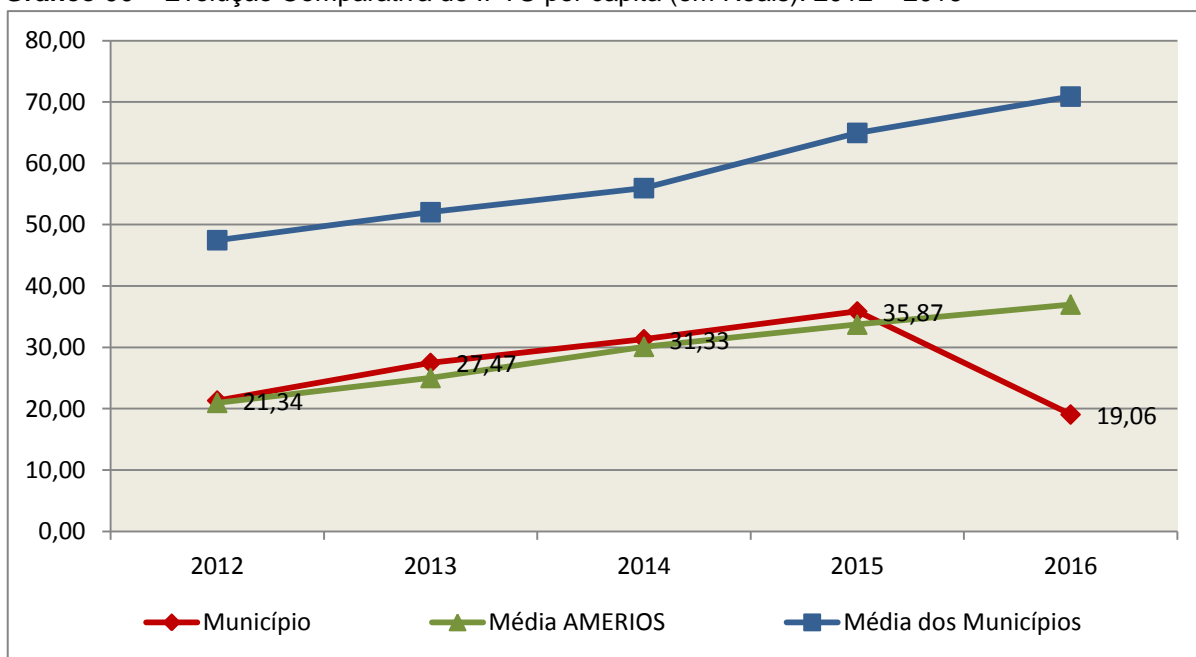


Fonte: Demonstrativos dos Balanços Gerais consolidados e análise técnica.

Relativamente às receitas arrecadadas, deve-se dar destaque às receitas próprias com impostos no exercício da competência tributária estabelecida constitucionalmente e exigida pela Lei de Responsabilidade Fiscal.

Nesse sentido, destaca-se no gráfico a seguir a evolução do IPTU arrecadado *per capita* nos últimos 5 (cinco) anos.

Gráfico 06 – Evolução Comparativa do IPTU per capita (em Reais): 2012 – 2016



Fonte: Demonstrativos dos Balanços Gerais consolidados, IBGE e análise técnica.

A Dívida Ativa apresentou o seguinte comportamento no exercício em análise:

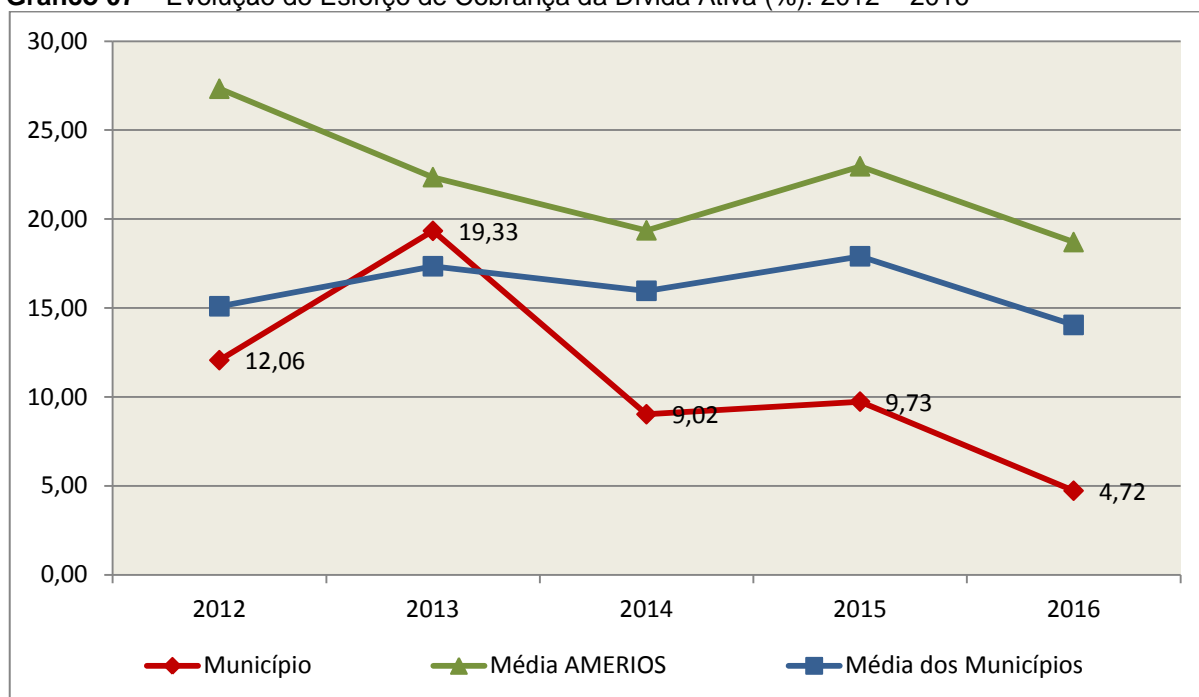
Quadro 05 – Movimentação da Dívida Ativa (em Reais): 2016

Saldo Anterior	Inscrição/Transferências/Atualização	Recebimento	Transferências/Outras Baixas	Saldo Final
134.314,15	453.089,20	6.342,11	388.030,87	193.030,37

Fonte: Demonstrativos dos Balanços Gerais consolidados.

Importante também analisar a eficiência na cobrança da dívida ativa ao longo dos últimos cinco anos. O gráfico seguinte mostra o percentual de dívida ativa recebida em relação ao saldo do exercício anterior:

Gráfico 07 – Evolução do Esforço de Cobrança da Dívida Ativa (%): 2012 – 2016



Fonte: Demonstrativos dos Balanços Gerais consolidados e análise técnica.

No tocante as despesas executadas em contraposição às orçadas (incluindo as alterações orçamentárias), segundo a classificação funcional, tem-se a demonstração do próximo quadro:

Quadro 06 – Comparativo entre a Despesa por Função de Governo Autorizada e Executada: 2016

DESPESA POR FUNÇÃO DE GOVERNO	AUTORIZAÇÃO ¹ (R\$)	EXECUÇÃO ² (R\$)	% EXECUTADO
01-Legislativa	687.000,00	629.387,57	91,61
04-Administração	1.736.490,56	1.642.343,86	94,58
06-Segurança Pública	60.799,58	34.225,51	56,29
08-Assistência Social	587.047,09	466.750,43	79,51
10-Saúde	2.882.300,49	2.641.073,82	91,63

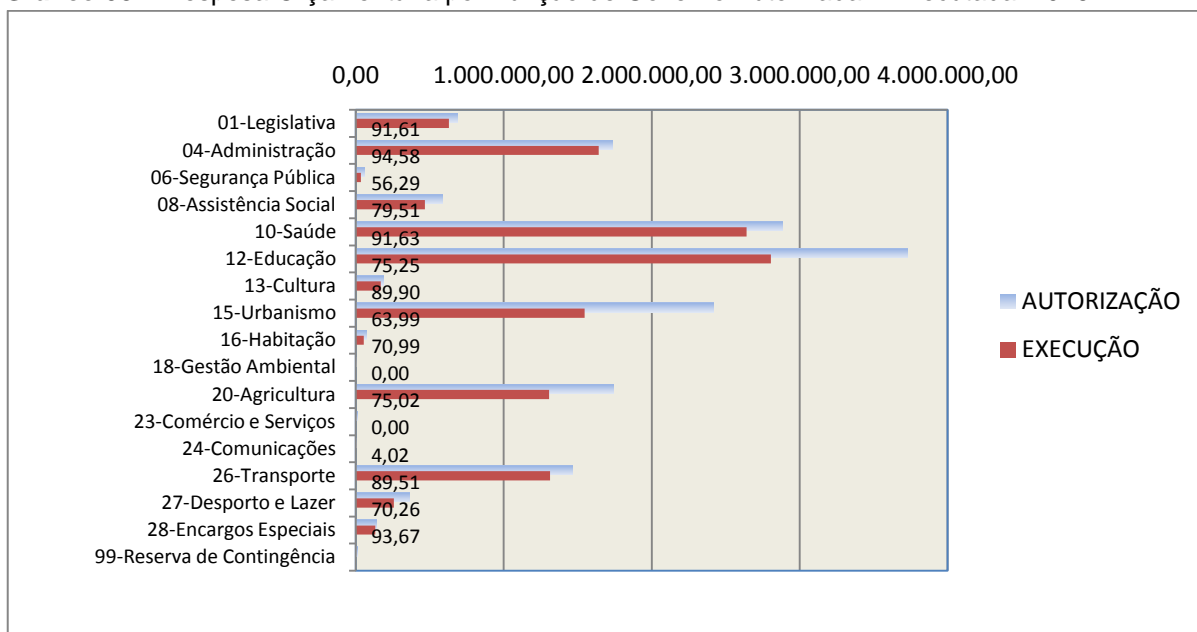
DESPESA POR FUNÇÃO DE GOVERNO	AUTORIZAÇÃO ¹ (R\$)	EXECUÇÃO ² (R\$)	% EXECUTADO
12-Educação	3.727.970,78	2.805.400,60	75,25
13-Cultura	187.000,00	168.118,66	89,90
15-Urbanismo	2.416.517,79	1.546.263,30	63,99
16-Habitação	74.500,00	52.888,46	70,99
18-Gestão Ambiental	4.500,00	-	-
20-Agricultura	1.740.500,00	1.305.766,87	75,02
23-Comércio e Serviços	15.000,00	-	-
24-Comunicações	9.000,00	361,98	4,02
26-Transporte	1.467.360,35	1.313.404,72	89,51
27-Desporto e Lazer	366.400,00	257.429,98	70,26
28-Encargos Especiais	140.000,00	131.141,06	93,67
99-Reserva de Contingência	10.000,00	-	-
TOTAL DA DESPESA	16.112.386,64	12.994.556,82	80,65

Fontes: ¹Dados do Sistema e-Sfinge – Módulo Planejamento e ²Demonstrativos do Balanço Geral consolidado.

A análise entre despesa autorizada e executada configura-se importante quando se tem como objetivo subsidiar o parecer prévio, permitindo identificar quais funções foram priorizadas ou contingenciadas em relação à deliberação legislativa no tocante ao orçamento municipal.

O gráfico seguinte demonstra o cotejamento entre as despesas autorizadas e executadas segundo as funções de governo. Trata-se de uma representação gráfica do Quadro anterior.

Gráfico 08 – Despesa Orçamentária por Função de Governo Autorizada x Executada: 2016



Fonte: Demonstrativos do Balanço Geral consolidado e análise técnica.

A evolução das despesas executadas por função de governo está demonstrada no quadro a seguir:

Quadro 07 – Evolução das Despesas Executadas por Função de Governo (em Reais): 2012 – 2016

DESPESA POR FUNÇÃO DE GOVERNO	2012	2013	2014	2015	2016
01-Legislativa	223.518,13	401.333,93	461.957,27	513.729,18	629.387,57
04-Administração	1.445.571,90	1.443.726,65	1.759.106,79	1.687.406,33	1.642.343,86
06-Segurança Pública	17.684,86	14.504,30	14.866,00	26.475,02	34.225,51
08-Assistência Social	370.697,92	312.108,02	410.522,49	371.309,94	466.750,43
10-Saúde	1.736.698,67	1.865.709,45	2.298.034,97	2.316.933,65	2.641.073,82
12-Educação	1.742.298,76	1.531.242,95	2.208.239,96	2.625.593,38	2.805.400,60
13-Cultura	80.056,77	109.634,81	127.373,73	172.600,24	168.118,66
15-Urbanismo	982.405,93	425.230,62	799.502,88	827.545,53	1.546.263,30
16-Habitação	109.808,85	27.402,47	554,86	18.900,42	52.888,46
18-Gestão Ambiental	9.116,75	4.301,00	4.783,59	1.000,00	-
20-Agricultura	1.154.754,37	861.570,43	1.569.067,00	913.777,38	1.305.766,87
24-Comunicações	835,82	731,41	2.593,44	19.011,46	361,98
26-Transporte	1.081.331,92	975.421,71	1.627.970,99	1.570.931,10	1.313.404,72
27-Desporto e Lazer	115.793,77	564.590,76	166.272,28	313.255,42	257.429,98
28-Encargos Especiais	412.317,01	534.710,74	495.011,31	293.568,23	131.141,06
TOTAL DA DESPESA REALIZADA	9.482.891,43	9.072.219,25	11.945.857,56	11.672.037,28	12.994.556,82

Fonte: Demonstrativos do Balanço Geral consolidado.

No quadro a seguir, demonstra-se a apuração das receitas decorrente de impostos, informação utilizada no cálculo dos limites com saúde e educação.

Quadro 08 – Apuração da Receita com Impostos: 2016

RECEITAS COM IMPOSTOS (incluídas as transferências de impostos)	Valor (R\$)	%
Imposto Predial e Territorial Urbano	41.033,99	0,36
Imposto sobre Serviços de Qualquer Natureza	77.949,39	0,68
Imposto sobre a Renda e Proventos de qualquer Natureza	155.075,80	1,36
Imposto s/Transmissão Inter vivos de Bens Imóveis e Direitos Reais sobre Bens Imóveis	152.578,17	1,34
Cota do ICMS	3.558.643,14	31,14
Cota-Parte do IPVA	153.811,86	1,35
Cota-Parte do IPI sobre Exportação	50.848,34	0,44
Cota-Parte do FPM	6.721.901,94	58,82
Cota-Parte do FPM (1%, entregue no mês de dezembro) - art. 159, I, alínea "d" da C.F.	496.065,06	4,34
Cota do ITR	3.599,50	0,03

RECEITAS COM IMPOSTOS (incluídas as transferências de impostos)	Valor (R\$)	%
Transferências Financeiras do ICMS - Desoneração L.C. nº 87/96	14.194,68	0,12
Receita de Dívida Ativa Proveniente de Impostos	1.158,88	0,01
Receita de Multas e Juros provenientes de impostos, inclusive da dívida ativa decorrente de impostos	1.303,86	0,01
TOTAL DA RECEITA COM IMPOSTOS (Base de cálculo para a Educação)	11.428.164,61	100,00
(-) Cota-Parte do FPM (1%, entregue no mês de dezembro) - art. 159, I, alínea "d" da C.F.	496.065,06	
TOTAL DA RECEITA COM IMPOSTOS (Base de cálculo para a Saúde)	10.932.099,55	100,00

Fonte: Demonstrativos do Balanço Geral consolidado.

O ingresso de recursos provenientes de impostos tem importância na gestão orçamentária municipal, eis que serve como denominador dos percentuais mínimos de aplicação em saúde e educação.

Da mesma forma, o total da Receita Corrente Líquida (RCL), demonstrado no quadro seguinte, serve como parâmetro para o cálculo dos percentuais máximos das despesas de pessoal estabelecidos na Lei de Responsabilidade Fiscal.

Quadro 09 – Apuração da Receita Corrente Líquida: 2016

DEMONSTRATIVO DA RECEITA CORRENTE LÍQUIDA DO MUNICÍPIO	Valor (R\$)
Receitas Correntes Arrecadadas	14.026.831,84
(-) Dedução das receitas para formação do FUNDEB	2.100.597,59
TOTAL DA RECEITA CORRENTE LÍQUIDA	11.926.234,25

Fonte: Demonstrativos do Balanço Geral consolidado.

4. ANÁLISE DA GESTÃO PATRIMONIAL E FINANCEIRA

A análise compreendida neste capítulo consiste em demonstrar a situação patrimonial existente ao final do exercício, em contraposição à situação existente no final do exercício anterior; discriminando especificamente a variação da situação financeira do Município e sua capacidade de pagamento de curto prazo.

4.1. Situação Patrimonial

A situação patrimonial do Município está assim demonstrada:

Quadro 10 – Balanço Patrimonial do Município de Bom Jesus do Oeste (em Reais): 2016

ATIVO	2015	2016	PASSIVO	2015	2016
ATIVO CIRCULANTE	1.151.040,88	1.519.973,10	PASSIVO CIRCULANTE	519.387,65	545.626,35
<u>Caixa e Equivalentes de Caixa</u>	1.004.824,13	1.278.323,97	Obrigações Trabalhistas, Previdenciárias e Assistenciais a Pagar a Curto Prazo	519.387,65	514.793,04
<u>Créditos a Curto Prazo</u>	146.216,75	241.649,13	Fornecedores e Contas a Pagar a Curto Prazo	0,00	30.833,31
Créditos Tributários a Receber	146.216,75	210.815,82			
Créditos de Transferências a Receber	-	30.833,31			
ATIVO NÃO CIRCULANTE	11.707.741,10	13.263.658,16	TOTAL DO PASSIVO	519.387,65	545.626,35
<u>Ativo Realizável a Longo Prazo</u>	134.314,15	193.030,37			
Créditos a Longo Prazo	134.314,15	193.030,37	PATRIMÔNIO LÍQUIDO	12.339.394,33	14.238.004,91
Dívida Ativa Tributária	134.314,15	193.030,37	Resultados Acumulados	12.339.394,33	14.238.004,91
<u>Imobilizado</u>	11.573.426,95	13.070.627,79	Resultado do Exercício	1.636.072,01	1.900.090,73
Bens Móveis	4.572.951,54	5.172.789,38	Resultado de Exercícios Anteriores	10.029.271,24	12.339.394,33
(-) Depreciação, exaustão e amortizações acumuladas - Bens Móveis)	-	-420.731,99	Ajustes de exercícios anteriores	674.051,08	-1.480,15
Bens Imóveis	7.000.475,41	8.401.491,42	TOTAL	12.858.781,98	14.783.631,26
(-) Depreciação, exaustão e amortizações acumuladas Imóveis	-	-82.921,02			
TOTAL	12.858.781,98	14.783.631,26			

Fonte: Demonstrativos do Balanço Geral Consolidado.

4.2. Análise do resultado financeiro

Dentre os componentes patrimoniais é relevante no processo de análise das contas municipais, para fins de emissão do parecer prévio, a verificação da evolução do patrimônio financeiro e, sobretudo, a apuração da situação financeira no final do exercício, eis que a existência de passivos financeiros superiores a ativos financeiros revela restrições na capacidade de pagamento do Município frente às suas obrigações financeiras de curto prazo.

O confronto entre o Ativo Financeiro e o Passivo Financeiro do exercício encerrado resulta em Superávit Financeiro de **R\$ 1.247.490,66** e a sua correlação demonstra que para cada R\$ 1,00 (um real) de recursos financeiros existentes, o Município possui **R\$ 0,02** de dívida de curto prazo.

Em relação ao exercício anterior, ocorreu variação positiva de **R\$ 242.666,53** passando de um Superávit de R\$ 1.004.824,13 para um Superávit de **R\$ 1.247.490,66**.

Dessa forma, a variação do patrimônio financeiro do Município durante o exercício é demonstrada no quadro seguinte:

Quadro 11 – Variação do patrimônio financeiro do Município (em Reais) – 2015 - 2016

Grupo Patrimonial	Saldo inicial	Saldo final	Varição
Ativo Financeiro	1.004.824,13	1.278.323,97	273.499,84
Passivo Financeiro	0,00	30.833,31	30.833,31
Saldo Patrimonial Financeiro	1.004.824,13	1.247.490,66	242.666,53

Fonte: Demonstrativos do Balanço Geral consolidado.

4.2.1. Análise do resultado financeiro por especificação de fontes de recursos

A situação financeira analisada neste item tem como objetivo demonstrar o confronto entre os recursos financeiros e as respectivas obrigações financeiras, segregadas por vínculo de recurso.

Referida análise atende ao que determina o artigo 8º, 50, I da Lei de Responsabilidade Fiscal – LRF, ou seja, vincular os recursos a sua disponibilidade específica.

Para o cálculo utilizou-se os seguintes critérios:

a) FR – Fonte de Recursos: refere-se à discriminação das especificações das fontes de recursos, conforme tabela de destinação de receita deste Tribunal de Contas;

b) Disponibilidade de Caixa Bruta: constitui-se dos saldos recursos financeiros (caixa, bancos, aplicações financeiras e outras disponibilidades financeiras) em 31/12/2016, segregados por especificações de fontes de recursos;

c) Obrigações financeiras: representa os valores, igualmente por disponibilidade de fontes de recursos, dos depósitos de terceiros e resultantes de consignações, cauções, outros depósitos de diversas origens e dos restos a pagar, sendo que, este último refere-se às despesas empenhadas, liquidadas ou não, e que estão pendentes de pagamento.

Ressalta-se, todavia, que em razão da análise técnica decorrente de auditorias, levantamentos, ofícios circulares encaminhados aos jurisdicionados, entre outros instrumentos de verificações, poderá haver ajustes na disponibilidade de caixa e nas obrigações financeiras apresentadas pelo ente.

d) Disponibilidade de Caixa líquida/resultado financeiro: evidencia o resultado financeiro por especificações de fontes de recursos, apurado entre o

confronto dos recursos financeiros e as obrigações financeiras, levando-se em consideração os possíveis ajustes.

No tocante ao Samae - Serviço Autônomo Municipal de Água e Esgoto, Autarquias e Empresas Públicas, suas disponibilidades de caixa serão consideradas como recursos vinculados, mesmo que registradas contabilmente com especificação de Fonte de Recursos 00 - recursos ordinários. O mesmo procedimento será adotado com relação às obrigações financeiras.

A seguir, expõe-se resumo da situação constatada do Município de Bom Jesus do Oeste, sendo que no Apêndice, deste Relatório, encontra-se o cálculo de forma detalhada.

Quadro 11- A – Demonstrativo do Resultado Financeiro por especificações de Fonte de Recurso.

FONTE DE RECURSOS	DISPONIBILIDADE DE CAIXA LÍQUIDA / INSUFICIÊNCIA FINANCEIRA	Superávit / Déficit
RECURSOS VINCULADOS		
00 - Recursos Ordinários	0,00	SUPERAVIT
01 - Receitas e Transferências de Impostos - Educação	85.494,27	SUPERAVIT
02 - Receitas e Transferências de Impostos - Saúde	66.420,18	SUPERAVIT
03 - Contribuição para Fundo Previdenciário do Regime Próprio de Previdência Social – RPPS (patronal, servidores e compensação financeira)	0,00	SUPERAVIT
04 - Contribuição para Fundo Financeiro do Regime Próprio de Previdência Social – RPPS (patronal, servidores e compensação financeira)	0,00	SUPERAVIT
05 - Aporte para Cobertura de Déficit Atuarial ao RPPS	0,00	SUPERAVIT
06 - Recursos Diretamente Arrecadados pela Administração Indireta e Fundos	0,00	SUPERAVIT
07 - Contribuição de Intervenção no Domínio Econômico - CIDE	0,00	SUPERAVIT
08 - Contribuição para o Custeio dos Serviços de Iluminação Pública - COSIP	0,00	SUPERAVIT
09 - FIA Imposto de Renda	0,00	SUPERAVIT
10 - Convênio de Trânsito - Militar	692,18	SUPERAVIT
11 - Convênio de Trânsito - Civil	13.416,11	SUPERAVIT
12 - Convênio de Trânsito - Prefeitura	709,74	SUPERAVIT
18 - Transferências do FUNDEB - (aplicação na remuneração dos profissionais do Magistério da Educação Básica em efetivo exercício) - R\$ - 10.174,78	21.164,06	SUPERAVIT
19 - Transferências do FUNDEB - (aplicação em outras despesas da Educação Básica) - R\$ 31.338,84		
31 - Transferências de Convênios – União/Assistência Social	0,00	SUPERAVIT
32 - Transferências de Convênios – União/Educação	0,00	SUPERAVIT
33 - Transferências de Convênios – União/Saúde	0,00	SUPERAVIT
34 - Transferências de Convênios – União/Outros (não relacionados à educação/saúde/assistência social)	188.022,05	SUPERAVIT
35 - Transferências do Sistema Único de Assistência Social – SUAS/União	59.505,26	SUPERAVIT
36 - Salário-Educação	13.143,36	SUPERAVIT

FONTE DE RECURSOS	DISPONIBILIDADE DE CAIXA LÍQUIDA / INSUFICIÊNCIA FINANCEIRA	Superávit / Déficit
37 - Outras Transferências do Fundo Nacional de Desenvolvimento da Educação – FNDE (não repassadas por meio de convênios)	13.223,64	SUPERAVIT
38 - Transferências do Sistema Único de Saúde – SUS/União	242.462,25	SUPERAVIT
39 - Fundo Especial do Petróleo e Transferências Decorrentes de Compensação Financeira pela Exploração de Recursos Naturais	17.166,50	SUPERAVIT
40 - Royalties de Petróleo – Educação - Lei nº 12.858/2013	0,00	SUPERAVIT
41 - Royalties de Petróleo – Saúde - Lei nº 12.858/2013	0,00	SUPERAVIT
42 - Outras Transferências Legais e Constitucionais – União	0,00	SUPERAVIT
61 - Transferências de Convênios – Estado/Assistência Social	33.503,81	SUPERAVIT
62 - Transferências de Convênios – Estado/Educação	26.013,60	SUPERAVIT
63 - Transferências de Convênios – Estado/Saúde	6.406,34	SUPERAVIT
64 - Transferências de Convênios – Estado/Outros (não relacionados à educação/saúde/assistência social)	-30.833,31	DÉFICIT
65 - Transferências do Sistema Único de Assistência Social – SUAS/Estado	0,00	SUPERAVIT
66 - Transferências Legais e Constitucionais do Estado para o Desenvolvimento da Educação	0,00	SUPERAVIT
67 - Transferências do Sistema Único de Saúde – SUS/Estado	0,00	SUPERAVIT
68 - Outras Transferências Legais e Constitucionais - Estado	0,00	SUPERAVIT
80 - Outras Especificações	0,00	SUPERAVIT
81 - Operações de Crédito Internas para Programas da Educação Básica	0,00	SUPERAVIT
82 - Operações de Crédito Internas para Programas de Saúde	0,00	SUPERAVIT
83 - Operações de Crédito Internas - Outros Programas	0,00	SUPERAVIT
84 - Operações de Crédito Externas para Programas da Educação Básica	0,00	SUPERAVIT
85 - Operações de Crédito Externas para Programas de Saúde	0,00	SUPERAVIT
86 - Operações de Crédito Externas - Outros Programas	0,00	SUPERAVIT
87 - Alienações de Bens destinados a Programas da Educação Básica	0,00	SUPERAVIT
88 - Alienações de Bens destinados a Programas de Saúde	0,00	SUPERAVIT
89 - Alienações de Bens destinados a Outros Programas	35.395,61	SUPERAVIT
93 - Outras Receitas Não-Primárias	0,00	SUPERAVIT
95 - Antecipação de Depósitos Judiciais	0,00	SUPERAVIT
TOTAL RECURSOS VINCULADOS	791.905,65	
00 - Recursos Ordinários	455.585,01	SUPERAVIT
TOTAL RECURSOS NÃO VINCULADOS	455.585,01	

Fonte: e-Sfinge

4.3. Análise da evolução patrimonial e financeira

A presente análise está baseada na demonstração de quocientes e/ou índices, os quais podem ser definidos como números comparáveis obtidos a partir da divisão de valores absolutos, destinados a medir componentes patrimoniais, financeiros e orçamentários existentes nas demonstrações contábeis.

Os quocientes escolhidos para viabilizar a análise da evolução patrimonial e financeira do Município, nos últimos cinco anos, estão dispostos no quadro a seguir, com a devida memória de cálculo:

Quadro 12 – Quocientes de Situação Patrimonial e Financeira – 2012 – 2016

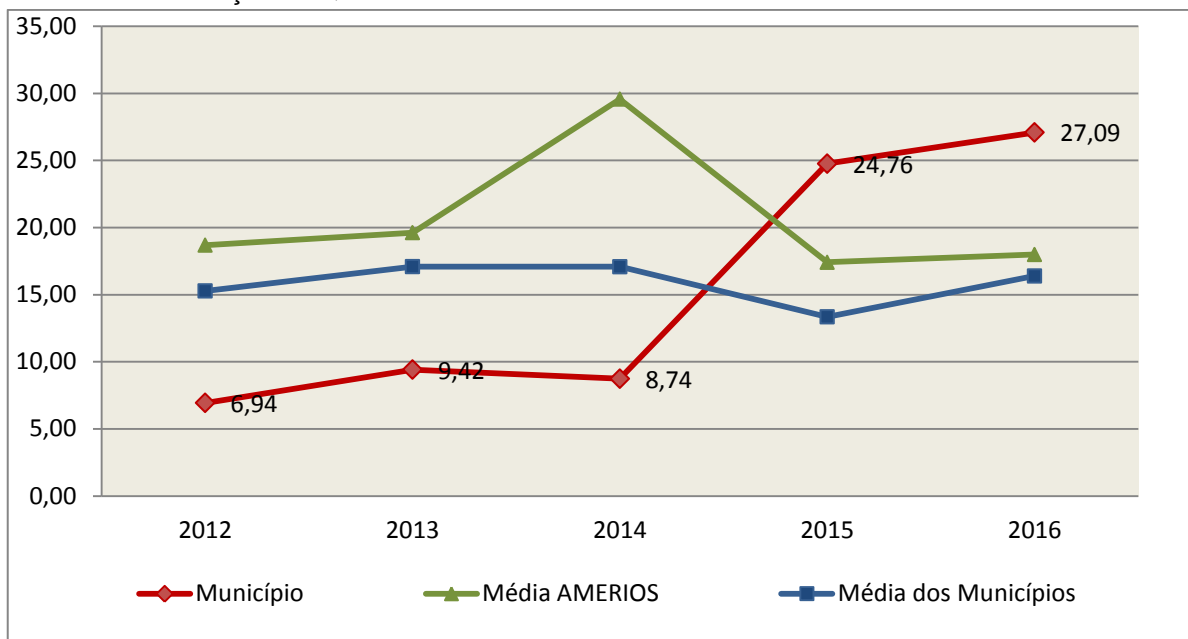
ITENS / ANO	2012	2013	2014	2015	2016
1 Despesa Executada	9.482.891,43	9.072.219,25	11.945.857,56	11.672.037,28	12.994.556,82
2 Restos a Pagar	250.191,02	402.478,07	712.248,49	0,00	30.833,31
3 Ativo Financeiro Ajustado	607.896,06	1.233.620,38	1.470.688,62	1.004.824,13	1.278.323,97
4 Passivo Financeiro Ajustado	250.191,02	402.478,07	712.248,49	0,00	30.833,31
5 Ativo Real	7.593.714,98	8.497.470,05	11.324.892,72	12.858.781,98	14.783.631,26
6 Passivo Real	1.093.548,68	902.478,03	1.295.621,48	519.387,65	545.626,35
QUOCIENTES	2012	2013	2014	2015	2016
Resultado Patrimonial (5÷6)	6,94	9,42	8,74	24,76	27,09
Situação Financeira (3÷4)	2,43	3,07	2,06		41,46
Restos a Pagar (2÷1)*100	2,64	4,44	5,96	0,00	0,24

Fonte: Demonstrativos do Balanço Geral consolidado e análise técnica.

O Quociente do Resultado Patrimonial é resultante da relação entre o Ativo Real e o Passivo Real.

Não há um parâmetro mínimo definido, mas se o resultado deste quociente apresentar-se inferior a 1,00 será indicativo da existência de dívidas (curto e longo prazo) sem ativos suficientes para cobri-las.

Gráfico 09 – Evolução do Quociente de Resultado Patrimonial: 2012 – 2016



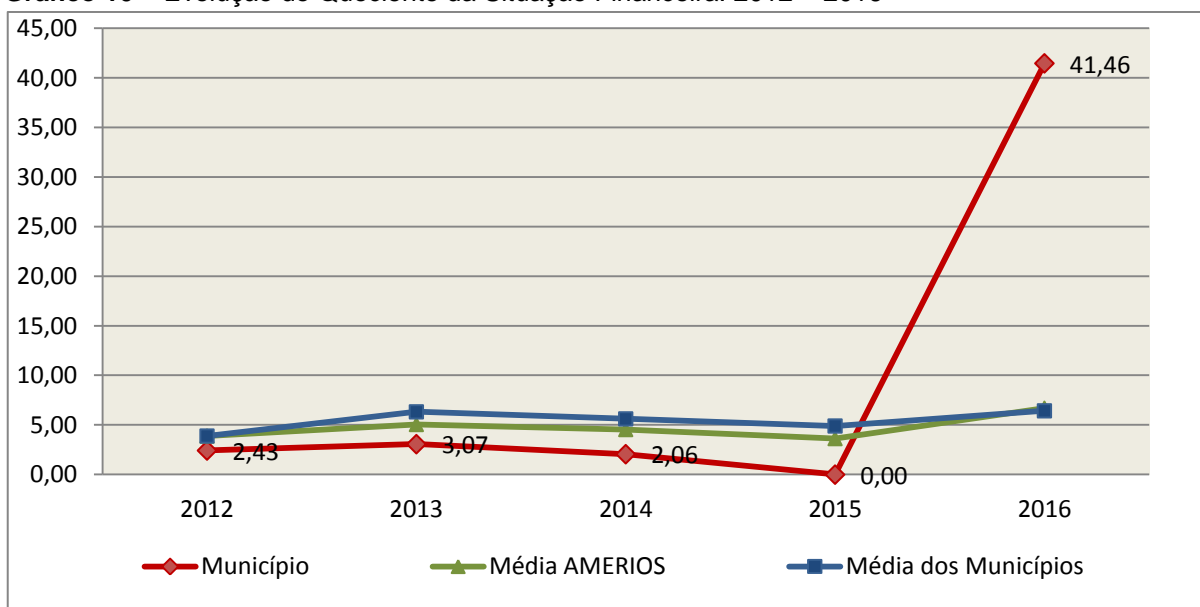
Fonte: Demonstrativos dos Balanços Gerais consolidados e análise técnica.

Como demonstra o gráfico anterior, no final do exercício de 2016 o Ativo Real apresenta-se **27,09** vezes maior que o Passivo Real (dívidas).

O Quociente da Situação Financeira é resultante da relação entre o Ativo Financeiro e o Passivo Financeiro, demonstrando a capacidade de pagamento de curto prazo do Município.

O ideal é que esse quociente apresente valor maior que 1,00, pois assim indicará que as obrigações financeiras de curto prazo podem ser cobertas pelos ativos financeiros do Município.

Gráfico 10 – Evolução do Quociente da Situação Financeira: 2012 – 2016



Fonte: Demonstrativos dos Balanços Gerais consolidados e análise técnica.

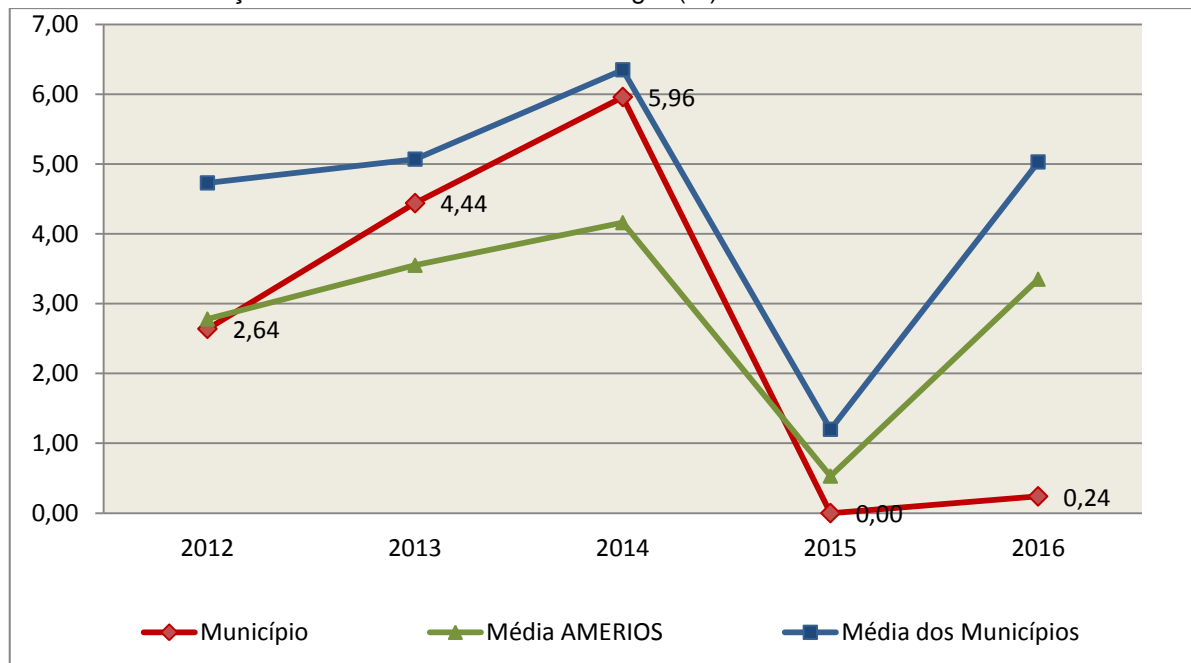
Como demonstra o gráfico, a situação financeira do Município apresenta-se Superavitária, sendo que no final do exercício de 2016 o Ativo Financeiro representa **41,46** vezes o valor do Passivo Financeiro.

O Quociente de Restos a Pagar (processados e não processados) expressa em termos percentuais à relação entre o saldo final dos restos a pagar e o total da Despesa Orçamentária.

Quanto menor esse quociente, menos comprometida será a gestão orçamentária e o fluxo financeiro do Município. Aumentos significativos deste quociente podem indicar que o Município não está conseguindo pagar no exercício as despesas que nele empenhou.

A situação apresentada pelo Município de Bom Jesus do Oeste é demonstrada no gráfico a seguir:

Gráfico 11 – Evolução do Quociente de Restos a Pagar (%): 2012 – 2016



Fonte: Demonstrativos dos Balanços Gerais consolidados e análise técnica.

Verifica-se no gráfico anterior que o saldo final de Restos a Pagar corresponde a **0,24%** da despesa orçamentária do exercício.

5. ANÁLISE DO CUMPRIMENTO DE LIMITES

O ordenamento vigente estabelece limites mínimos para aplicação de recursos na Educação e Saúde, bem como os limites máximos para despesas com pessoal.

5.1. Saúde

Limite: mínimo de 15% das receitas com impostos, inclusive transferências, de aplicação em Ações e Serviços Públicos de Saúde para o exercício de 2016 – artigo 77, III, e § 4º, do Ato das Disposições Constitucionais Transitórias - ADCT.

Constatou-se que o Município aplicou o montante de **R\$ 1.873.789,59** em gastos com Ações e Serviços Públicos de Saúde, o que corresponde a **17,14%** da receita proveniente de impostos, sendo aplicado A MAIOR o valor de **R\$ 233.974,66**, representando **2,14%** do mesmo parâmetro, **CUMPRINDO** o disposto no artigo 77, III, e § 4º, do Ato das Disposições Constitucionais Transitórias - ADCT.

A apuração das despesas com Ações e Serviços Públicos de Saúde, pode ser demonstrada da seguinte forma:

Quadro 13 – Apuração das Despesas com Ações e Serviços Públicos de Saúde: 2016

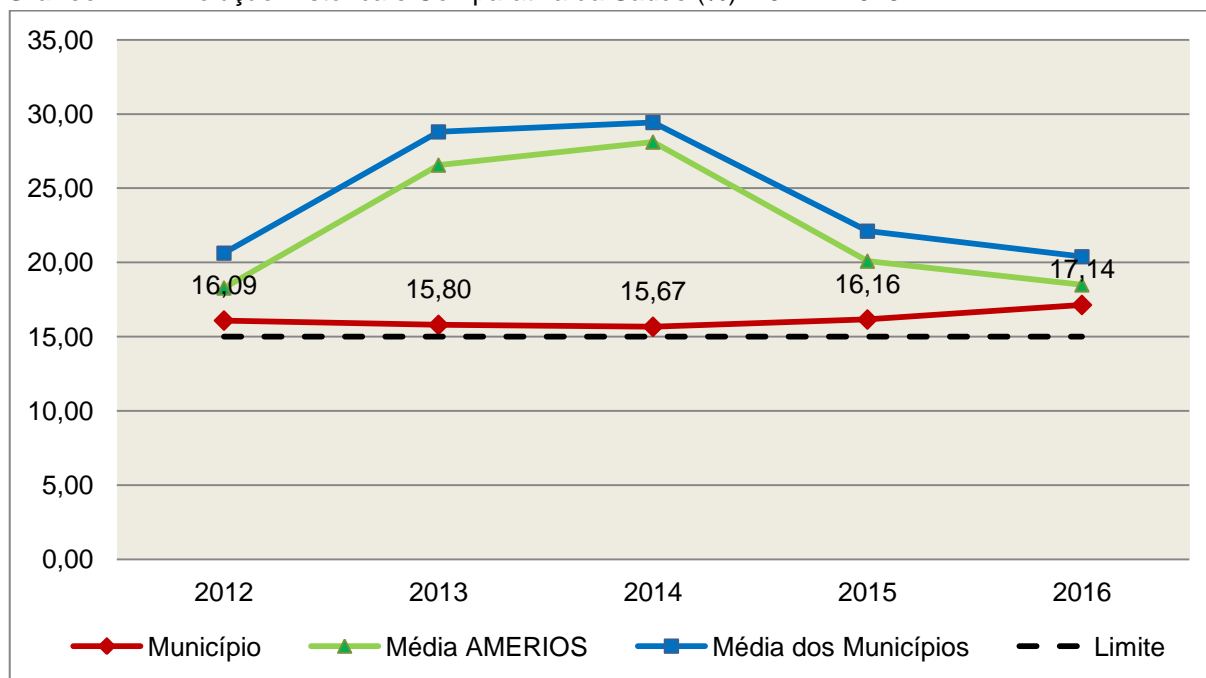
COMPONENTE	VALOR (R\$)	%
Total da Receita com Impostos	10.932.099,55	100,00
Total das Despesas com Ações e Serviços Públicos de Saúde	2.641.073,82	24,16
Atenção Básica	2.373.660,81	21,71
Assistência Hospitalar e Ambulatorial	201.370,00	1,84
Vigilância Sanitária	39.782,14	0,36
Vigilância Epidemiológica	26.260,87	0,24
(-) Total das Deduções com Ações e Serviços Públicos de Saúde*	767.284,23	7,02
Total das Despesas para Efeito do Cálculo	1.873.789,59	17,14
Valor Mínimo a ser Aplicado	1.639.814,93	15,00
Valor Acima do Limite	233.974,66	2,14

Fonte: Demonstrativos do Balanço Geral consolidado.

*Deduções, incluindo-se os convênios, dispostas no Anexo deste Relatório.

O gráfico seguinte apresenta a evolução histórica e comparativa da aplicação em Ações e Serviços Públicos de Saúde:

Gráfico 12 – Evolução Histórica e Comparativa da Saúde (%): 2012 – 2016



Fonte: Demonstrativos dos Balanços Gerais consolidados e análise técnica.

O gráfico anterior demonstra que o Município de Bom Jesus do Oeste em 2016 aumentou seus gastos com Ações e Serviços Públicos de Saúde, em termos percentuais, quando comparado ao exercício anterior.

5.2. Ensino

5.2.1. Limite de 25% das receitas de impostos e transferências

Limite: mínimo de 25% proveniente de impostos, compreendida a proveniente de transferências, em gastos com Manutenção e Desenvolvimento do Ensino (exercício de 2016) – art. 212 da Constituição Federal.

Apurou-se que o Município aplicou o montante de **R\$ 3.114.507,00** em gastos com manutenção e desenvolvimento do ensino, o que corresponde a **27,25%** da receita proveniente de impostos, sendo aplicado A MAIOR o valor de **R\$ 257.465,85**, representando **2,25%** do mesmo parâmetro, **CUMPRINDO** o disposto no artigo 212 da Constituição Federal.

A apuração das despesas com a Manutenção e Desenvolvimento do Ensino, pode ser demonstrada da seguinte forma:

Quadro 14 – Apuração das Despesas com Manutenção e Desenvolvimento do Ensino: 2016

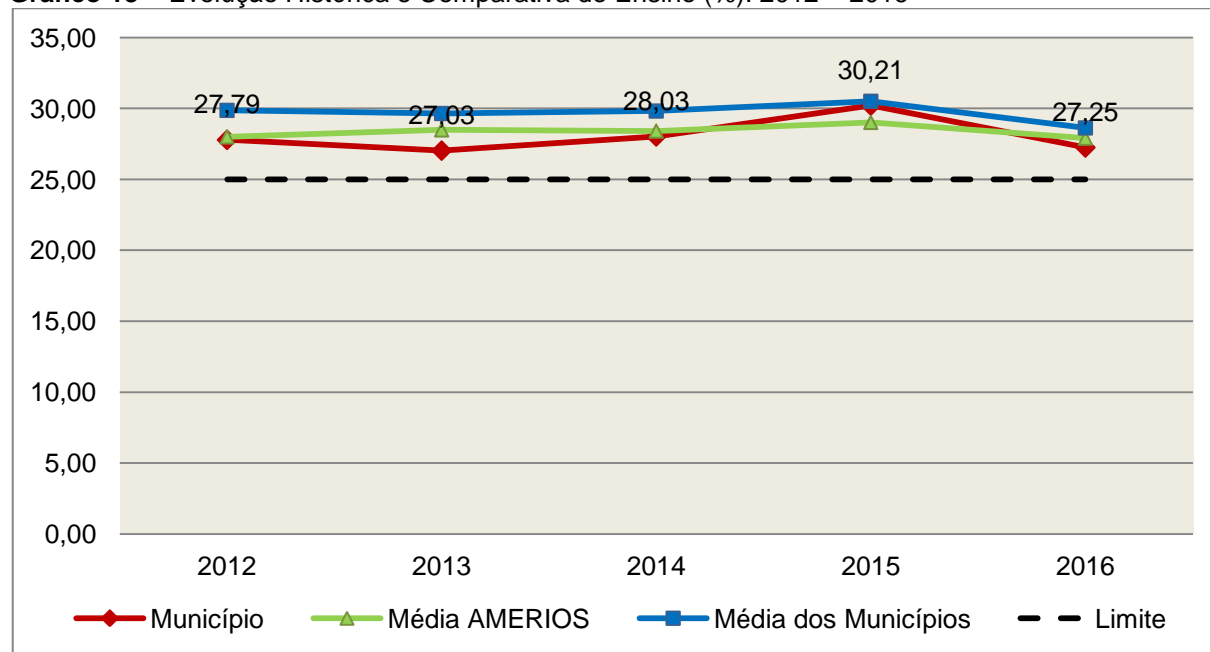
COMPONENTE	VALOR (R\$)	%
Total da Receita com Impostos	11.428.164,61	100,00
Valor Aplicado Educação Infantil	420.850,34	3,68
Educação Infantil	420.850,34	3,68
Valor Aplicado Ensino Fundamental	2.233.385,54	19,54
Ensino Fundamental	2.233.385,54	19,54
(-) Total das Deduções consideradas para fins de apuração do Limite Constitucional*		
Obs. o valor apurado está somando ao montante das despesas, reflexo da perda apurada no Fundeb entre a receitas oriundas do Fundo e os repasses ao Fundo	-460.271,12	-4,03
Total das Despesas para efeito de Cálculo	3.114.507,00	27,25
Valor Mínimo a ser Aplicado	2.857.041,15	25,00
Valor Acima do Limite (25%)	257.465,85	2,25

Fonte: Demonstrativos do Balanço Geral consolidado e análise técnica.

*Deduções, incluindo-se os convênios, dispostas no Anexo deste Relatório.

O gráfico seguinte apresenta a evolução histórica e comparativa da aplicação em Manutenção e Desenvolvimento do Ensino:

Gráfico 13 – Evolução Histórica e Comparativa do Ensino (%): 2012 – 2016



Fonte: Demonstrativos dos Balanços Gerais consolidados e análise técnica.

O gráfico anterior demonstra que o Município de Bom Jesus do Oeste em 2016 reduziu seus gastos com Manutenção e Desenvolvimento do Ensino, em termos percentuais, quando comparado ao exercício anterior.

5.2.2. FUNDEB

Limite 1: mínimo de 60% dos recursos oriundos do FUNDEB na remuneração dos profissionais do magistério em efetivo exercício – art. 60, XII, do Ato das Disposições Constitucionais Transitórias - ADCT c/c art. 22 da Lei nº 11.494/07.

Verificou-se que o Município aplicou o valor de **R\$ 480.000,00**, equivalendo a **61,30%** dos recursos oriundos do FUNDEB, em gastos com a remuneração dos profissionais do magistério em efetivo exercício, **CUMPRINDO** o estabelecido no artigo 60, inciso XII do Ato das Disposições Constitucionais Transitórias (ADCT) e artigo 22 da Lei nº 11.494/2007.

A apuração das despesas com profissionais do magistério em efetivo exercício pode ser demonstrada da seguinte forma:

Quadro 15 – Apuração das Despesas com Profissionais do Magistério em Efetivo Exercício – FUNDEB: 2016

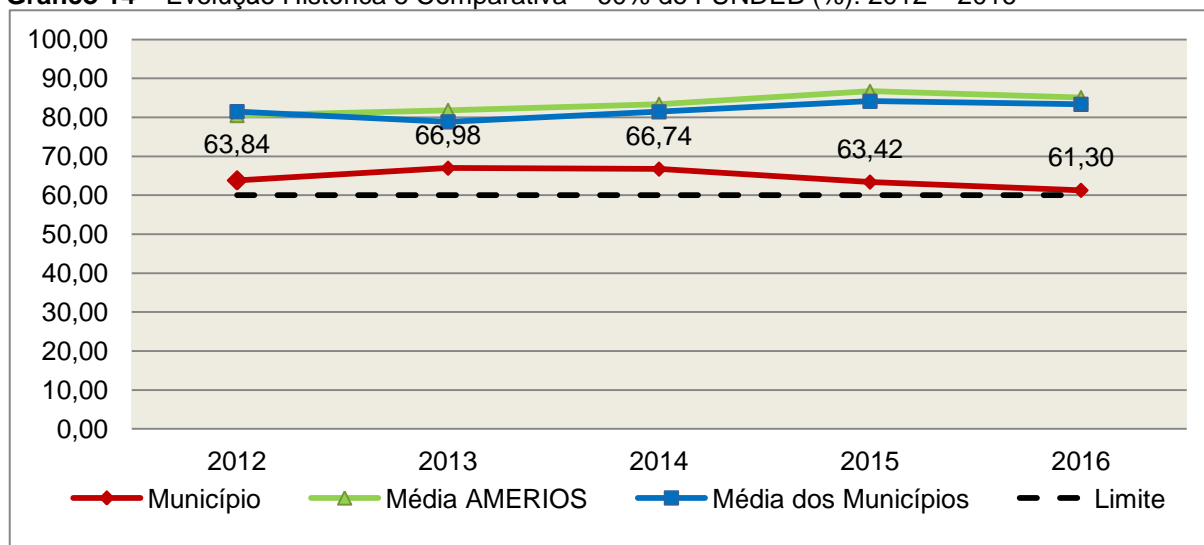
COMPONENTE	VALOR (R\$)
Transferências do FUNDEB	(*) 778.793,03
(+) Rendimentos de Aplicações Financeiras das Contas do FUNDEB	4.249,08
Total dos recursos oriundos do FUNDEB	783.042,11
60% dos Recursos Oriundos do FUNDEB	469.825,27
Despesas com Profissionais do Magistério em Efetivo Exercício aplicadas com Recursos do FUNDEB	480.000,00
Valor Acima do Limite	10.174,73

Fonte: Demonstrativos do Balanço Geral consolidado e da análise técnica.

(*) Obs.: Transferências do FUNDEB apurada, conforme Relatório n. 56/2017 (fls. 157 a 163) dos autos, referente ao Processo de Revisão de Certidão PRC 17/00073084.

O gráfico seguinte apresenta a evolução histórica e comparativa da aplicação em despesas com Profissionais do Magistério em Efetivo Exercício:

Gráfico 14 – Evolução Histórica e Comparativa – 60% do FUNDEB (%): 2012 – 2016



Fonte: Demonstrativos dos Balanços Gerais consolidados e análise técnica.

Limite 2: mínimo de 95% dos recursos oriundos do FUNDEB (no exercício financeiro em que forem creditados), em despesas com Manutenção e Desenvolvimento da Educação Básica – art. 21 da Lei nº 11.494/07.

Constatou-se que o Município aplicou o valor de **R\$ 761.878,05**, equivalendo a **97,30%** dos recursos oriundos do FUNDEB, em despesas com Manutenção e Desenvolvimento da Educação Básica, **CUMPRINDO** o estabelecido no artigo 21 da Lei nº 11.494/2007.

A apuração das despesas com Manutenção e Desenvolvimento da Educação Básica com recursos oriundos do FUNDEB pode ser demonstrada da seguinte forma:

Quadro 16 – Apuração das Despesas com FUNDEB: 2016

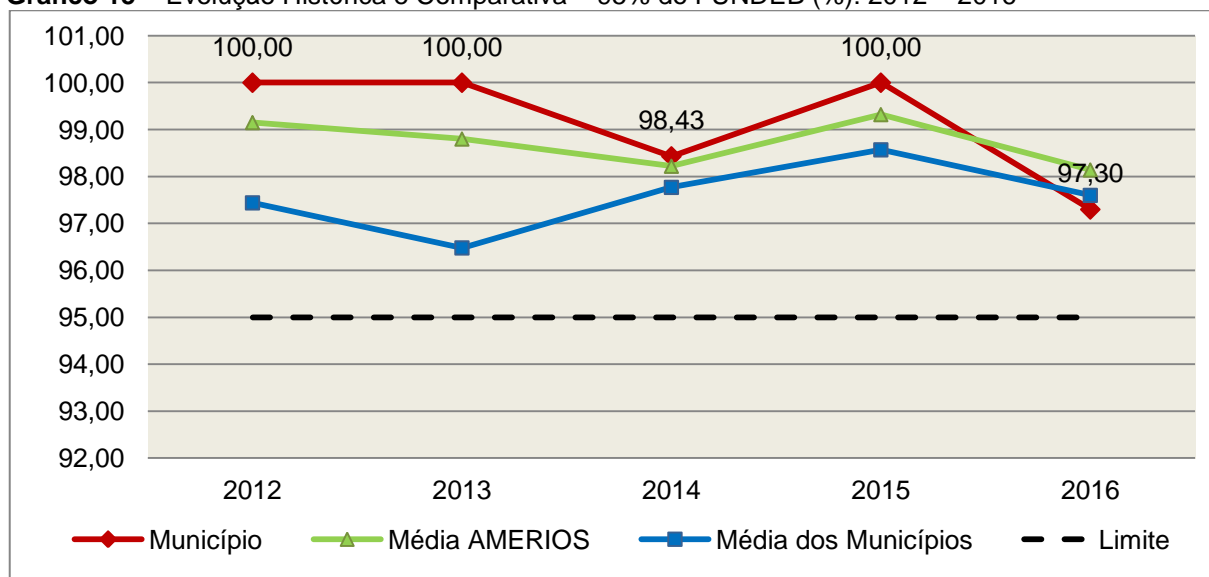
COMPONENTE	VALOR (R\$)
Total dos Recursos Oriundos do FUNDEB	783.042,11
95% dos Recursos do FUNDEB	743.890,00
Despesas com manutenção e desenvolvimento da educação básica aplicadas no exercício com recursos do FUNDEB *	761.878,05
Valor Acima do Limite	17.988,05

Fonte: Demonstrativos do Balanço Geral consolidado e análise técnica.

Obs.: * Apuração efetuada com base na execução orçamentária (despesas empenhadas, liquidadas e pagas e os restos a pagar inscritos no exercício com disponibilidade financeira, considerando-se ainda as possíveis exclusões relativas às despesas impróprias, entre outras).

O gráfico seguinte apresenta a evolução histórica e comparativa da aplicação em Manutenção e Desenvolvimento da Educação Básica com recursos oriundos do FUNDEB:

Gráfico 15 – Evolução Histórica e Comparativa – 95% do FUNDEB (%): 2012 – 2016



Fonte: Demonstrativos dos Balanços Gerais consolidados e análise técnica.

Com relação às despesas com Manutenção e Desenvolvimento da Educação Básica custeadas com recursos do FUNDEB, no exercício em análise, o Município de Bom Jesus do Oeste reduziu sua aplicação, quando comparado ao exercício anterior.

Limite 3: utilização dos recursos do FUNDEB, no exercício seguinte ao do recebimento e mediante abertura de crédito adicional - artigo 21, § 2º da Lei nº 11.494/2007.

Ante a inexistência de saldo no encerramento do exercício de 2015 de recursos do FUNDEB, resta prejudicada a verificação prevista no art. 21, § 2º da Lei nº 11.494/2007.

Superávit financeiro do FUNDEB em 31/12/2016: No tocante ao controle da utilização dos recursos do FUNDEB para o exercício seguinte apresenta-se o Quadro abaixo:

Quadro 16A – Controle da utilização de recursos para o exercício subsequente (art. 21, § 2º da Lei nº 11.494/2007)

COMPONENTE	VALOR (R\$)
Saldo Financeiro do FUNDEB em 31/12/2016	21.164,06
(-) Despesas inscritas em Restos a Pagar no exercício e em exercícios anteriores pendentes de pagamento e/ou despesas registradas em DDO no exercício, com disponibilidade dos recursos do FUNDEB	0,00
(=) Recursos do FUNDEB que não foram utilizados	21.164,06

Fonte: Dados do Sistema e-Sfinge e análise técnica.

5.3. Limites de gastos com pessoal (LRF)

5.3.1. Limite máximo para os gastos com pessoal do Município

Limite: 60% da Receita Corrente Líquida para os gastos com pessoal do Município – art. 169 da Constituição Federal c/c o art. 19, III da Lei Complementar nº 101/2000 (LRF).

Quadro 17 – Apuração das Despesas com Pessoal do Município: 2016

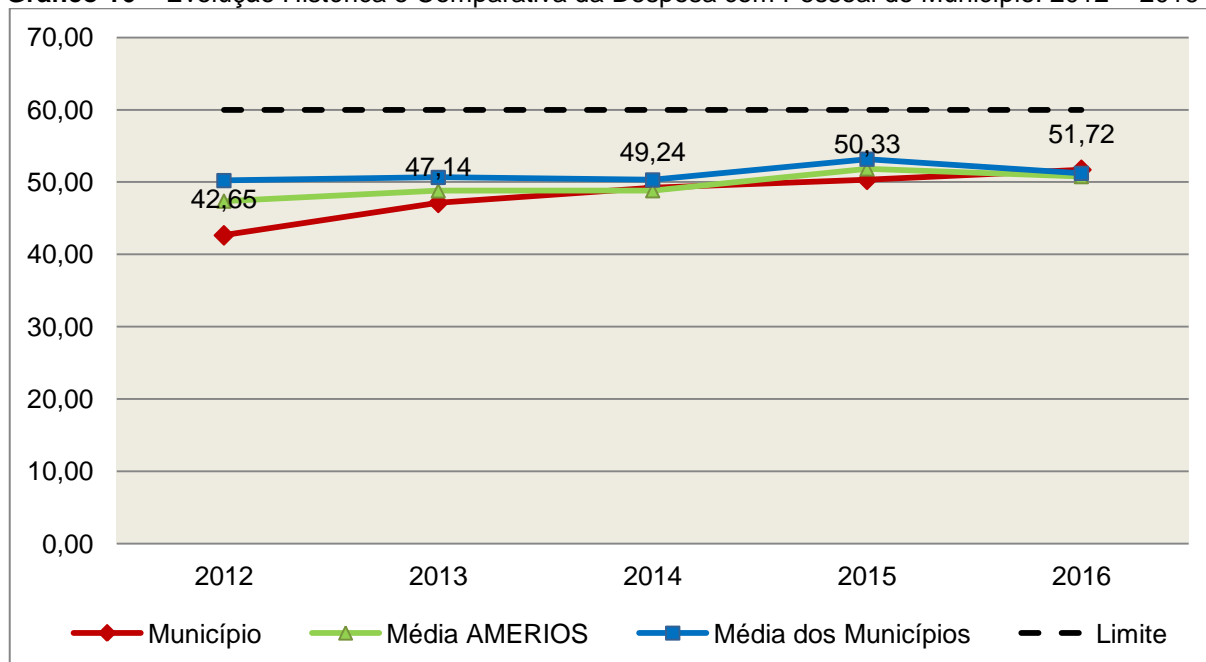
COMPONENTE	VALOR (R\$)	%
TOTAL DA RECEITA CORRENTE LÍQUIDA	11.926.234,25	100,00
LIMITE DE 60% DA RECEITA CORRENTE LÍQUIDA	7.155.740,55	60,00
Total das Despesas para efeito de Cálculo das Despesas com Pessoal do Poder Executivo	5.743.044,37	48,15
Total das Despesas para efeito de Cálculo das Despesas com Pessoal do Poder Legislativo	424.821,52	3,56
TOTAL DA DESPESA PARA EFEITO DE CÁLCULO DA DESPESA COM PESSOAL DO MUNICÍPIO	6.167.865,89	51,72
Valor Abaixo do Limite (60%)	987.874,66	8,28

Fonte: Sistema e-Sfinge/Demonstrativos do Balanço Geral consolidado.

No exercício em exame, o Município gastou **51,72%** do total da receita corrente líquida em despesas com pessoal, **CUMPRINDO** o limite contido no artigo 169 da Constituição Federal, regulamentado pela Lei Complementar nº 101/2000.

O gráfico seguinte apresenta a evolução histórica e comparativa das despesas com pessoal do Município:

Gráfico 16 – Evolução Histórica e Comparativa da Despesa com Pessoal do Município: 2012 – 2016



Fonte: Demonstrativos dos Balanços Gerais consolidados e análise técnica.

O gráfico anterior mostra o crescimento dos gastos com pessoal do Município de Bom Jesus do Oeste, quando comparado ao exercício anterior.

5.3.2. Limite máximo para os gastos com pessoal do Poder Executivo

Limite: 54% da Receita Corrente Líquida para os gastos com pessoal do Poder Executivo (Prefeitura, Fundos, Fundações, Autarquias e Empresas Estatais Dependentes) – Artigo 20, III, 'b' da Lei Complementar nº 101/2000 (LRF).

Quadro 18 – Apuração das Despesas com Pessoal do Poder Executivo: 2016

COMPONENTE	VALOR (R\$)	%
TOTAL DA RECEITA CORRENTE LÍQUIDA	11.926.234,25	100,00
LIMITE DE 54% DA RECEITA CORRENTE LÍQUIDA	6.440.166,50	54,00
Total das Despesas com Pessoal do Poder Executivo	5.760.142,78	48,30
Pessoal e Encargos*	5.743.044,37	48,15
Outras Despesas de Pessoal consideradas pela Instrução, conforme despesas dispostas no APÊNDICE, Relação 01	17.098,41	0,14
Deduções das Despesas com Pessoal do Poder Executivo**	17.098,41	0,14

Total das Despesas para efeito de Cálculo das Despesas com Pessoal do Poder Executivo	5.743.044,37	48,15
Valor Abaixo do Limite (54%)	697.122,13	5,85

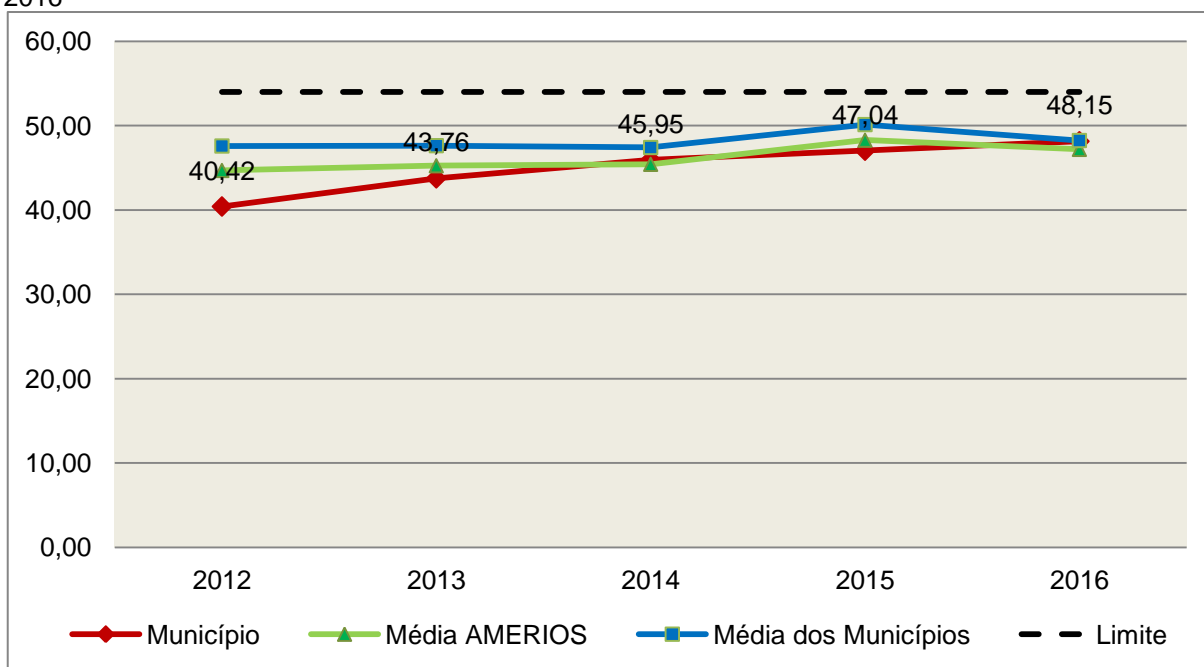
Fonte: * Sistema e-Sfinge/⁴Demonstrativos do Balanço Geral consolidado.

**Deduções dispostas no Anexo deste Relatório.

O demonstrativo acima comprova que, no exercício em exame, o Poder Executivo gastou **48,15%** do total da receita corrente líquida em despesas com pessoal, **CUMPRINDO** a norma contida no artigo 20, III, 'b' da Lei Complementar nº 101/2000.

O gráfico seguinte apresenta a evolução histórica e comparativa das despesas com pessoal do Poder Executivo:

Gráfico 17 – Evolução Histórica e Comparativa da Despesa com Pessoal do Executivo: 2012 – 2016



Fonte: Demonstrativos dos Balanços Gerais consolidados e análise técnica.

Da análise do gráfico, verifica-se que os gastos com pessoal do Poder Executivo aumentaram, quando comparado ao exercício anterior.

⁴ Apuração da Despesa de Pessoal: conforme orientação do Manual dos Demonstrativos Fiscais 6ª edição, publicado no endereço <http://www.stn.fazenda.gov.br/pt/web/stn/mdf>

5.3.3. Limite máximo para os gastos com pessoal do Poder Legislativo

Limite: 6% da Receita Corrente Líquida para os gastos com pessoal do Poder Legislativo (Câmara Municipal) – Artigo 20, III, 'a' da Lei Complementar nº 101/2000 (LRF).

Quadro 19 – Apuração das Despesas com Pessoal do Poder Legislativo: 2016

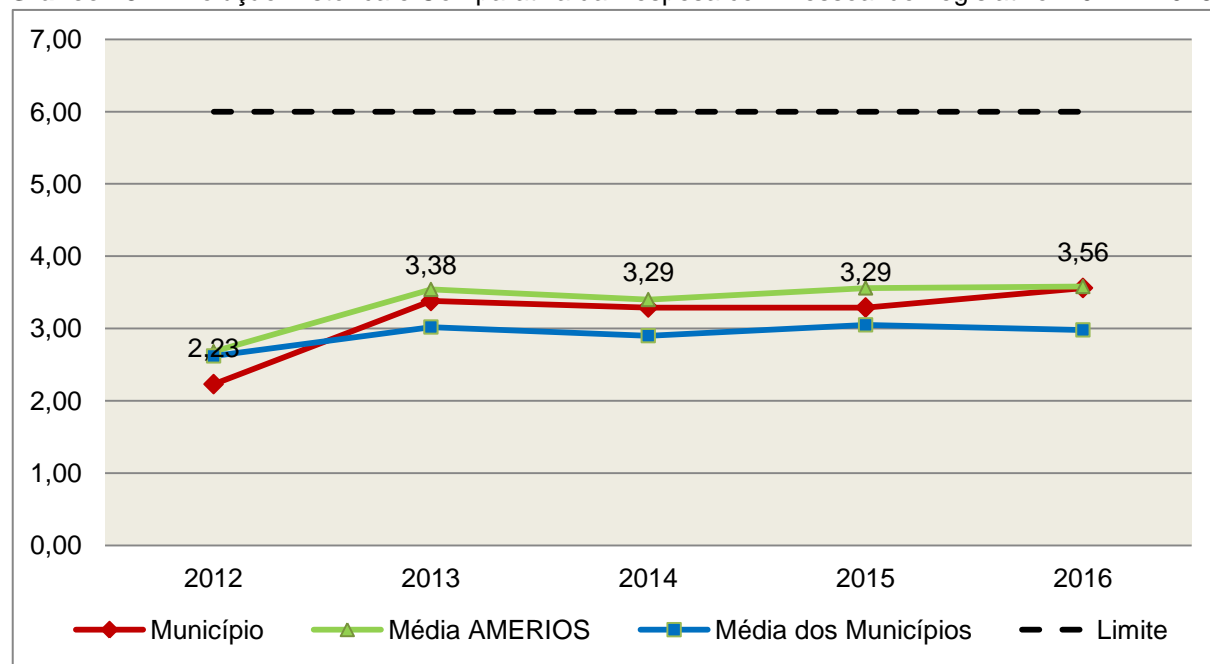
COMPONENTE	VALOR (R\$)	%
TOTAL DA RECEITA CORRENTE LÍQUIDA	11.926.234,25	100,00
LIMITE DE 6% DA RECEITA CORRENTE LÍQUIDA	715.574,06	6,00
Total das Despesas com Pessoal do Poder Legislativo	424.821,52	3,56
Pessoal e Encargos*	424.821,52	3,56
Total das Despesas para efeito de Cálculo das Despesas com Pessoal do Poder Legislativo	424.821,52	3,56
Valor Abaixo do Limite (6%)	290.752,54	2,44

Fonte: * Sistema e-Sfinge/Demonstrativos do Balanço Geral consolidado.

O Poder Legislativo gastou, no exercício em exame, **3,56%** do total da receita corrente líquida em despesas com pessoal, **CUMPRINDO** a norma contida no artigo 20, III, 'a' da Lei Complementar nº 101/2000.

O gráfico seguinte apresenta a evolução histórica e comparativa das despesas com pessoal do Poder Legislativo:

Gráfico 18 – Evolução Histórica e Comparativa da Despesa com Pessoal do Legislativo: 2012 – 2016



Fonte: Demonstrativos dos Balanços Gerais consolidados e análise técnica.

O estudo evolutivo dos gastos com pessoal da Câmara expõe que houve um aumento do percentual quando comparado ao exercício anterior.

6. CONSELHOS MUNICIPAIS

Os Conselhos Municipais são considerados órgãos públicos que contribuem de forma significativa na execução de políticas públicas setoriais.

Podem ser de natureza obrigatória ou discricionária, ou seja, os de criação obrigatória são exigidos por leis federais, cujas funções são definidas como deliberativas, fiscalizadoras, assessoramento, supervisora e executiva; enquanto que os discricionários são decorrentes de legislação municipal.

O artigo 7º, § único, da Instrução Normativa nº 20, de 01 de março de 2015 exige a remessa dos pareceres dos conselhos obrigatórios, juntamente com a prestação de contas anual, quais sejam:

a) Conselho Municipal de Acompanhamento e Controle Social do Fundeb, previsto no art. 24, da Lei Federal n.º 11.494, de 20 de junho de 2007.

b) Conselho Municipal de Saúde, previsto no art. 1º, caput e § 2º da Lei Federal n.º 8.142, de 28 de dezembro de 1990;

c) Conselho Municipal dos Direitos da Infância e do Adolescente, previsto no art. 88, inciso II da Lei Federal n.º 8.069, de 13 de junho de 1990;

d) Conselho Municipal de Assistência Social, previsto no art. 16, inciso IV, da Lei Federal n.º 8.742, de 07 de dezembro de 1993;

e) Conselho Municipal de Alimentação Escolar, previsto no art. 18 da Lei Federal n.º 11.947, de 16 de junho de 2009;

f) Conselho Municipal do Idoso, previsto no art. 6º da Lei Federal n.º 8.842, de 04 de janeiro de 1994.

6.1. Conselho Municipal de Acompanhamento e Controle Social do FUNDEB (CACCS – FUNDEB)

O Conselho Municipal de Acompanhamento e Controle Social do Fundeb está previsto no artigo 24 da Lei Federal n.º 44.494, de 20 de junho de 2007.

Referido órgão tem a função de acompanhar a correta aplicação dos recursos do Fundeb e do Programa Nacional de Apoio ao Transporte Escolar (PNATE), bem como supervisionar o censo escolar anual.

O Conselho Municipal do Fundeb é autônomo, não é subordinado ao Poder Executivo e seus membros não são remunerados. No entanto, deverá ser criado por lei específica municipal, e sua composição deve obedecer ao que prescreve o art. 24, § 1º, IV e § 2º da Lei n.º 11.494/2007:

Art. 24. O acompanhamento e o controle social sobre a distribuição, a transferência e a aplicação dos recursos dos Fundos serão exercidos, junto aos respectivos governos, no âmbito da União, dos Estados, do Distrito Federal e dos Municípios, por conselhos instituídos especificamente para esse fim.

§ 1º Os conselhos serão criados por legislação específica, editada no pertinente âmbito governamental, observados os seguintes critérios de composição:

[...]

IV - em âmbito municipal, por no mínimo 9 (nove) membros, sendo:

a) 2 (dois) representantes do Poder Executivo Municipal, dos quais pelo menos 1 (um) da Secretaria Municipal de Educação ou órgão educacional equivalente;

b) 1 (um) representante dos professores da educação básica pública;

c) 1 (um) representante dos diretores das escolas básicas públicas;

d) 1 (um) representante dos servidores técnico-administrativos das escolas básicas públicas;

e) 2 (dois) representantes dos pais de alunos da educação básica pública;

f) 2 (dois) representantes dos estudantes da educação básica pública, um dos quais indicado pela entidade de estudantes secundaristas.

§ 2º Integrarão ainda os conselhos municipais dos Fundos, quando houver, 1 (um) representante do respectivo Conselho Municipal de Educação e 1 (um) representante do Conselho Tutelar a que se refere a [Lei n.º 8.069, de 13 de julho de 1990](#), indicados por seus pares.

Em consulta ao processo eletrônico gerado através dos dados encaminhados pelo Município de **Bom Jesus do Oeste**, constata-se que o Parecer do Conselho do FUNDEB indica que as respectivas contas foram aprovadas.

6.2. Conselho Municipal de Saúde (CMS)

O Conselho Municipal de Saúde – CMS está previsto no art. 1º, inciso II da Lei Federal n.º 8.142, de 28 de dezembro de 1990.

Trata-se de um órgão colegiado composto por representantes do governo, prestadores de serviço, profissionais de saúde e usuários, atua na formação de estratégias e no controle da execução das políticas de saúde, inclusive nos aspectos econômicos e financeiros, cujas decisões serão homologadas pelo chefe do poder executivo municipal⁵.

Compõe-se, conforme prescreve a terceira diretriz da Resolução n.º 453, de 10 de maio de 2012:

- a) 50% de entidades e movimentos representativos de usuários;
- b) 25% de entidades representativas dos trabalhadores da área de Saúde;
- c) 25% de representação de governo e prestadores de serviços privados conveniados, ou sem fins lucrativos.

O Conselho Municipal de Saúde tem as competências elencadas pela quinta diretriz da Resolução n.º 453/2012:

Quinta Diretriz: aos Conselhos de Saúde Nacional, Estaduais, Municipais e do Distrito Federal, que têm competências definidas nas leis federais, bem como em indicações advindas das Conferências de Saúde, compete:

I - fortalecer a participação e o Controle Social no SUS, mobilizar e articular a sociedade de forma permanente na defesa dos princípios constitucionais que fundamentam o SUS;

II - elaborar o Regimento Interno do Conselho e outras normas de funcionamento;

III - discutir, elaborar e aprovar propostas de operacionalização das diretrizes aprovadas pelas Conferências de Saúde;

IV - atuar na formulação e no controle da execução da política de saúde, incluindo os seus aspectos econômicos e financeiros, e propor estratégias para a sua aplicação aos setores público e privado;

V - definir diretrizes para elaboração dos planos de saúde e deliberar sobre o seu conteúdo, conforme as diversas situações epidemiológicas e a capacidade organizacional dos serviços;

VI - anualmente deliberar sobre a aprovação ou não do relatório de gestão;

⁵ Viana, Luiz Cláudio. O papel dos conselhos municipais na gestão pública [monografia]; orientadora, Maria Eliana Cristina Bar. - Florianópolis, SC, 2011. p. 26

VII - estabelecer estratégias e procedimentos de acompanhamento da gestão do SUS, articulando-se com os demais colegiados, a exemplo dos de seguridade social, meio ambiente, justiça, educação, trabalho, agricultura, idosos, criança e adolescente e outros;

VIII - proceder à revisão periódica dos planos de saúde;

IX - deliberar sobre os programas de saúde e aprovar projetos a serem encaminhados ao Poder Legislativo, propor a adoção de critérios definidores de qualidade e resolutividade, atualizando-os face ao processo de incorporação dos avanços científicos e tecnológicos na área da Saúde;

X - a cada quadrimestre deverá constar dos itens da pauta o pronunciamento do gestor, das respectivas esferas de governo, para que faça a prestação de contas, em relatório detalhado, sobre andamento do plano de saúde, agenda da saúde pactuada, relatório de gestão, dados sobre o montante e a forma de aplicação dos recursos, as auditorias iniciadas e concluídas no período, bem como a produção e a oferta de serviços na rede assistencial própria, contratada ou conveniada, de acordo com a Lei Complementar no 141/2012.

XI - avaliar e deliberar sobre contratos, consórcios e convênios, conforme as diretrizes dos Planos de Saúde Nacional, Estaduais, do Distrito Federal e Municipais;

XII - acompanhar e controlar a atuação do setor privado credenciado mediante contrato ou convênio na área de saúde;

XIII - aprovar a proposta orçamentária anual da saúde, tendo em vista as metas e prioridades estabelecidas na Lei de Diretrizes Orçamentárias, observado o princípio do processo de planejamento e orçamento ascendentes, conforme legislação vigente;

XIV - propor critérios para programação e execução financeira e orçamentária dos Fundos de Saúde e acompanhar a movimentação e destino dos recursos;

XV - fiscalizar e controlar gastos e deliberar sobre critérios de movimentação de recursos da Saúde, incluindo o Fundo de Saúde e os recursos transferidos e próprios do Município, Estado, Distrito Federal e da União, com base no que a lei disciplina;

XVI - analisar, discutir e aprovar o relatório de gestão, com a prestação de contas e informações financeiras, repassadas em tempo hábil aos conselheiros, e garantia do devido assessoramento;

XVII - fiscalizar e acompanhar o desenvolvimento das ações e dos serviços de saúde e encaminhar denúncias aos respectivos órgãos de controle interno e externo, conforme legislação vigente;

XVIII - examinar propostas e denúncias de indícios de irregularidades, responder no seu âmbito a consultas sobre assuntos pertinentes às ações e aos serviços de saúde, bem como apreciar recursos a respeito de deliberações do Conselho nas suas respectivas instâncias;

XIX - estabelecer a periodicidade de convocação e organizar as Conferências de Saúde, propor sua convocação ordinária ou extraordinária e estruturar a comissão organizadora, submeter o respectivo regimento e programa ao Pleno do Conselho de Saúde correspondente, convocar a sociedade para a participação nas pré-conferências e conferências de saúde;

XX - estimular articulação e intercâmbio entre os Conselhos de Saúde, entidades, movimentos populares, instituições públicas e privadas para a promoção da Saúde;

XXI - estimular, apoiar e promover estudos e pesquisas sobre assuntos e temas na área de saúde pertinente ao desenvolvimento do Sistema Único de Saúde (SUS);

XXII - acompanhar o processo de desenvolvimento e incorporação científica e tecnológica, observados os padrões éticos compatíveis com o desenvolvimento sociocultural do País;

XXIII - estabelecer ações de informação, educação e comunicação em saúde, divulgar as funções e competências do Conselho de Saúde, seus trabalhos e decisões nos meios de comunicação, incluindo informações sobre as agendas, datas e local das reuniões e dos eventos;

XXIV - deliberar, elaborar, apoiar e promover a educação permanente para o controle social, de acordo com as Diretrizes e a Política Nacional de Educação Permanente para o Controle Social do SUS;

XXV - incrementar e aperfeiçoar o relacionamento sistemático com os poderes constituídos, Ministério Público, Judiciário e Legislativo, meios de comunicação, bem como setores relevantes não representados nos conselhos;

XXVI - acompanhar a aplicação das normas sobre ética em pesquisas aprovadas pelo CNS;

XXVII - deliberar, encaminhar e avaliar a Política de Gestão do Trabalho e Educação para a Saúde no SUS;

XXVIII - acompanhar a implementação das propostas constantes do relatório das plenárias dos Conselhos de Saúde; e

XXIX - atualizar periodicamente as informações sobre o Conselho de Saúde no Sistema de Acompanhamento dos Conselhos de Saúde (SIACS).

Salienta-se que os membros do Conselho não são remunerados e suas funções são consideradas de relevância pública.

Conforme consta do processo eletrônico gerado através dos dados encaminhados pelo Município de **Bom Jesus do Oeste**, a análise do Parecer do Conselho Municipal de Saúde indica que as contas foram aprovadas.

6.3. Conselho Municipal dos Direitos da Criança e do Adolescente

A Constituição Federal trata do dever da família, da sociedade e do Estado, em caráter prioritário, em assegurar à criança e ao adolescente uma série de direitos, conforme pode ser constatado em seu artigo 227:

É dever da família, da sociedade e do Estado assegurar à criança, ao adolescente e ao jovem, com absoluta prioridade, o direito à vida, à saúde, à alimentação, à educação, ao lazer, à profissionalização, à cultura, à dignidade, ao respeito, à liberdade e à convivência familiar e comunitária, além de colocá-los a salvo de toda forma de negligência, discriminação, exploração, violência, crueldade e opressão.

Nessa linha foi promulgada a Lei nº 8.069, de 13 de julho de 1990, que dispõe sobre o Estatuto da Criança e do Adolescente (ECA) e trata sobre a proteção integral desses.

A referida Lei prevê em seu artigo 88, incisos II e IV, a criação do Conselho Municipal dos Direitos da Criança e do Adolescente e a manutenção de fundo especial, respectivamente. Esse fundo, no caso dos Municípios, deve ser criado por lei municipal, obedecendo ao disposto no artigo 167, IX da Constituição Federal e artigo 74 da Lei nº 4.320/64.

O Conselho Municipal da Criança e do Adolescente é órgão deliberativo e controlador das ações relacionadas à política de atendimento dos direitos da criança e do adolescente.

Em consulta ao processo eletrônico gerado através dos dados encaminhados pelo Município de **Bom Jesus do Oeste**, constata-se que as

contas foram aprovadas pelo Conselho Municipal dos Direitos da Criança e do Adolescente.

6.4. Conselho Municipal de Assistência Social (CMAS)

O Conselho Municipal de Assistência Social está previsto no art. 16, inciso IV da Lei Federal n.º 8.742, de 07 de dezembro de 1993.

Citado órgão tem a competência de acompanhar a execução da política de assistência social, e seus membros não são remunerados. No entanto, conforme parágrafo único do art. 16 da Lei n.º 8.742/93 as despesas referentes a passagens e diárias de conselheiros representantes do governo ou da sociedade civil, quando estiverem no exercício de suas atribuições devem ser custeadas pelo órgão gestor da Assistência Social.

Conforme consta do processo eletrônico gerado através dos dados encaminhados pelo Município de **Bom Jesus do Oeste**, a análise do Parecer do Conselho Municipal de Assistência Social indica que as contas foram aprovadas.

6.5. Conselho Municipal de Alimentação Escolar (CMAE)

O Conselho Municipal de Alimentação Escolar está previsto no artigo 18 da Lei Federal n.º 11.947, de 16 de junho de 2009:

Art. 18. Os Estados, o Distrito Federal e os Municípios instituirão, no âmbito de suas respectivas jurisdições administrativas, Conselhos de Alimentação Escolar - CAE, órgãos colegiados de caráter fiscalizador, permanente, deliberativo e de assessoramento, compostos da seguinte forma:

I - 1 (um) representante indicado pelo Poder Executivo do respectivo ente federado;

II - 2 (dois) representantes das entidades de trabalhadores da educação e de discentes, indicados pelo respectivo órgão de representação, a serem escolhidos por meio de assembleia específica;

III - 2 (dois) representantes de pais de alunos, indicados pelos Conselhos Escolares, Associações de Pais e Mestres ou entidades similares, escolhidos por meio de assembleia específica;

IV - 2 (dois) representantes indicados por entidades civis organizadas, escolhidos em assembleia específica.

§ 1º Os Estados, o Distrito Federal e os Municípios poderão, a seu critério, ampliar a composição dos membros do CAE, desde que obedecida a proporcionalidade definida nos incisos deste artigo.

§ 2º Cada membro titular do CAE terá 1 (um) suplente do mesmo segmento representado.

§ 3º Os membros terão mandato de 4 (quatro) anos, podendo ser reconduzidos de acordo com a indicação dos seus respectivos segmentos.

§ 4º A presidência e a vice-presidência do CAE somente poderão ser exercidas pelos representantes indicados nos incisos II, III e IV deste artigo.

§ 5º O exercício do mandato de conselheiros do CAE é considerado serviço público relevante, não remunerado.

§ 6º Caberá aos Estados, ao Distrito Federal e aos Municípios informar ao FNDE a composição do seu respectivo CAE, na forma estabelecida pelo Conselho Deliberativo do FNDE.

A sua atuação está prevista no artigo 19 da citada lei:

Art. 19. Compete ao CAE:

I - acompanhar e fiscalizar o cumprimento das diretrizes estabelecidas na forma do art. 2º desta Lei;

II - acompanhar e fiscalizar a aplicação dos recursos destinados à alimentação escolar;

III - zelar pela qualidade dos alimentos, em especial quanto às condições higiênicas, bem como a aceitabilidade dos cardápios oferecidos;

IV - receber o relatório anual de gestão do PNAE e emitir parecer conclusivo a respeito, aprovando ou reprovando a execução do Programa.

Parágrafo único. Os CAEs poderão desenvolver suas atribuições em regime de cooperação com os Conselhos de Segurança Alimentar e Nutricional estaduais e municipais e demais conselhos afins, e deverão observar as diretrizes estabelecidas pelo Conselho Nacional de Segurança Alimentar e Nutricional - CONSEA.

Conforme consta do processo eletrônico gerado através dos dados encaminhados pelo Município de **Bom Jesus do Oeste**, a análise do Parecer do Conselho Municipal de Alimentação Escolar indica que as contas foram aprovadas.

6.6. Conselho Municipal do Idoso (ou da Pessoa Idosa ou dos Direitos da Pessoa Idosa)

O Conselho Municipal do Idoso está previsto no artigo 6º da Lei Federal n.º 8.842, de 04 de janeiro de 1994.

Suas competências estão previstas no artigo 7º da mesma lei, na redação dada pela Lei n.º 10.741/2003:

Art. 7º Os Conselhos Nacional, Estaduais, do Distrito Federal e Municipais do Idoso, previstos na [Lei nº 8.842, de 4 de janeiro de 1994](#), zelarão pelo cumprimento dos direitos do idoso, definidos nesta Lei.

Conforme consta do processo eletrônico gerado através dos dados encaminhados pelo Município de **Bom Jesus do Oeste**, a análise do Parecer do Conselho Municipal do Idoso indica que as contas foram aprovadas.

7. DO CUMPRIMENTO DA LEI COMPLEMENTAR Nº 131/2009 E DO DECRETO FEDERAL Nº 7.185/2010

A transparência da gestão fiscal, entendida como a produção e divulgação sistemática de informações, é um dos pilares em que se assenta a Lei Complementar nº 101/2000.

Para assegurar essa transparência a Lei Complementar nº 131/2009 acrescentou dispositivos a referida Lei a fim de determinar a disponibilização, em tempo real, de informações pormenorizadas sobre a execução orçamentária e financeira, referentes à receita e à despesa, da União, dos Estados, do Distrito Federal e dos Municípios, bem como definiu prazos para a implantação.

O artigo 48, parágrafo único, da Lei Complementar nº 101/2000 alterado pela Lei Complementar nº 131/2009, assim determina:

Art. 48. [...]

Parágrafo único. A transparência será assegurada também mediante:

I – incentivo à participação popular e realização de audiências públicas, durante os processos de elaboração e discussão dos planos, lei de diretrizes orçamentárias e orçamentos;

II – liberação ao pleno conhecimento e acompanhamento da sociedade, em tempo real, de informações pormenorizadas sobre a execução orçamentária e financeira, em meios eletrônicos de acesso público;

III – adoção de sistema integrado de administração financeira e controle, que atenda a padrão mínimo de qualidade estabelecido pelo Poder Executivo da União e ao disposto no art. 48-A.

Os conteúdos das informações sobre a execução orçamentária e financeira, liberados em meios eletrônicos de acesso público, são definidos no artigo 48-A, I e II, da Lei Complementar nº 101/2000 incluído pela Lei Complementar nº 131/2009, a saber:

Art. 48-A. Para os fins a que se refere o inciso II do parágrafo único do art. 48, os entes da Federação disponibilizarão a qualquer pessoa física ou jurídica o acesso a informações referentes a:

I – quanto à despesa: todos os atos praticados pelas unidades gestoras no decorrer da execução da despesa,

no momento de sua realização, com a disponibilização mínima dos dados referentes ao número do correspondente processo, ao bem fornecido ou ao serviço prestado, à pessoa física ou jurídica beneficiária do pagamento e, quando for o caso, ao procedimento licitatório realizado;

II – quanto à receita: o lançamento e o recebimento de toda a receita das unidades gestoras, inclusive referente a recursos extraordinários.

Quanto aos prazos para o cumprimento das determinações dispostas nos referidos artigos a Lei Complementar nº 131/2009 estabeleceu:

Art. 73-B. Ficam estabelecidos os seguintes prazos para o cumprimento das determinações dispostas nos incisos II e III do parágrafo único do art. 48 e do art. 48-A:

I – 1 (um) ano para a União, os Estados, o Distrito Federal e os Municípios com mais de 100.000 (cem mil) habitantes;

II – 2 (dois) anos para os Municípios que tenham entre 50.000 (cinquenta mil) e 100.000 (cem mil) habitantes;

III – 4 (quatro) anos para os Municípios que tenham até 50.000 (cinquenta mil) habitantes.

Parágrafo único. Os prazos estabelecidos neste artigo serão contados a partir da data de publicação da lei complementar que introduziu os dispositivos referidos no caput deste artigo.”

O sistema integrado de administração financeira e controle – SISTEMA mencionado no inciso III do parágrafo único do artigo 48 da Lei Complementar nº 101/2000 alterado pela Lei Complementar nº 131/2009, foi regulamentado por meio do Decreto Federal nº 7.185/2010, que em seu artigo 1º assim determina:

Art. 1º A transparência da gestão fiscal dos entes da Federação referidos no art. 1º, § 3º, da Lei Complementar nº 101, de 4 de maio de 2000, será assegurada mediante a observância do disposto no art. 48, parágrafo único, da referida Lei e das normas estabelecidas neste Decreto.

Dessa forma, o referido Decreto também estabeleceu requisitos com padrão mínimo de qualidade necessário para assegurar a transparência da gestão fiscal, onde se extraiu os seguintes:

Art. 2º O sistema integrado de administração financeira e controle utilizado no âmbito de cada ente da Federação, doravante denominado SISTEMA, deverá permitir a liberação em tempo real das informações pormenorizadas sobre a execução orçamentária e financeira das unidades gestoras, referentes à receita e à despesa, com a abertura mínima estabelecida neste Decreto, bem como o registro contábil tempestivo dos atos e fatos que afetam ou possam afetar o patrimônio da entidade.

§ 1º Integrarão o SISTEMA todas as entidades da administração direta, as autarquias, as fundações, os fundos e as empresas estatais dependentes, sem prejuízo da autonomia do ordenador de despesa para a gestão dos créditos e recursos autorizados na forma da legislação vigente e em conformidade com os limites de empenho e o cronograma de desembolso estabelecido.

§ 2º Para fins deste Decreto, entende-se por:

I – [...]

II - liberação em tempo real: a disponibilização das informações, em meio eletrônico que possibilite amplo acesso público, até o primeiro dia útil subsequente à data do registro contábil no respectivo SISTEMA, sem prejuízo do desempenho e da preservação das rotinas de segurança operacional necessários ao seu pleno funcionamento;

III - meio eletrônico que possibilite amplo acesso público: a Internet, sem exigências de cadastramento de usuários ou utilização de senhas para acesso; e

IV - [...]

Art. 4º Sem prejuízo da exigência de características adicionais no âmbito de cada ente da Federação, consistem requisitos tecnológicos do padrão mínimo de qualidade do SISTEMA:

I - [...]

II - permitir o armazenamento, a importação e a exportação de dados; e

III - [...]

Art. 7º Sem prejuízo dos direitos e garantias individuais constitucionalmente estabelecidos, o SISTEMA deverá gerar, para disponibilização em meio eletrônico que possibilite amplo acesso público, pelo menos, as seguintes informações relativas aos atos praticados pelas unidades gestoras no decorrer da execução orçamentária e financeira:

I - quanto à despesa:

- a) o valor do empenho, liquidação e pagamento;
- b) o número do correspondente processo da execução, quando for o caso;
- c) a classificação orçamentária, especificando a unidade orçamentária, função, subfunção, natureza da despesa e a fonte dos recursos que financiaram o gasto;
- d) a pessoa física ou jurídica beneficiária do pagamento, inclusive nos desembolsos de operações independentes da execução orçamentária, exceto no caso de folha de pagamento de pessoal e de benefícios previdenciários;
- e) o procedimento licitatório realizado, bem como à sua dispensa ou inexigibilidade, quando for o caso, com o número do correspondente processo; e
- f) o bem fornecido ou serviço prestado, quando for o caso;

II - quanto à receita, os valores de todas as receitas da unidade gestora, compreendendo no mínimo sua natureza, relativas a:

- a) previsão;
- b) lançamento, quando for o caso; e
- c) arrecadação, inclusive referente a recursos extraordinários.

A análise, por amostragem, do cumprimento das normas estabelecidas na Lei Complementar nº 101/2000, alterada pela Lei Complementar nº 131/2009, em conjunto com o Decreto Federal nº 7.185/2010, pelo Município de **Bom Jesus do Oeste**, no tocante aos dados relativos do exercício em exame é demonstrada no Quadro a seguir:

Quadro 20 – Cumprimento da Lei Complementar nº 131/2009 e do Decreto Federal nº 7.185/2010

I – QUANTO À FORMA	
Disponibilização de informações de todas as unidades municipais (art. 2º, § 1º, do Decreto Federal nº 7.185/2010)	CUMPRIU
Disponibilização até o primeiro dia útil subsequente à data do registro contábil municipal (art. 2º, § 2º, II, do Decreto Federal nº 7.185/2010)	CUMPRIU
Disponibilização em meio eletrônico que possibilite amplo acesso público na Internet, sem exigências de cadastramento de usuários ou utilização de senhas para acesso (art. 2º, § 2º, III, do Decreto Federal nº 7.185/2010)	CUMPRIU
Permitir o armazenamento, a importação e a exportação de dados (art. 4º, II, do Decreto Federal nº 7.185/2010)	CUMPRIU

I – QUANTO AO CONTEÚDO	
DESPESA	
(art. 48-A, I, da Lei Complementar nº 101/2000 e art. 7º, I, do Decreto Federal nº 7.185/2010)	
a) o valor do empenho, liquidação e pagamento	CUMPRIU
b) o número do empenho	CUMPRIU
c) a classificação orçamentária, especificando a unidade orçamentária, função, subfunção, natureza da despesa e a fonte dos recursos que financiaram o gasto	CUMPRIU
d) a pessoa física ou jurídica beneficiária do pagamento, inclusive nos desembolsos de operações independentes da execução orçamentária, exceto no caso de folha de pagamento de pessoal e de benefícios previdenciários	CUMPRIU
e) o procedimento licitatório realizado, bem como à sua dispensa ou inexigibilidade, quando for o caso, com o número do correspondente processo (não informa o processo)	DESCUMPRIU

licitatório)	
f) o bem fornecido ou serviço prestado, quando for o caso (não informa o histórico do empenho)	DESCUMPRIU

RECEITA (art. 48-A, II, da Lei Complementar nº 101/2000 e art. 7º, II, do Decreto Federal nº 7.185/2010)	
a) previsão	CUMPRIU
b) lançamento	CUMPRIU
c) arrecadação	CUMPRIU

Fonte: Site da Prefeitura Municipal – Portal da Transparência – Data de acesso: 20/03/2017 (fl. 165).

Obs. Vide restrição anotada no item Restrições de Ordem Legal deste Relatório.

8. DO CUMPRIMENTO DO ARTIGO 42 DA LEI DE RESPONSABILIDADE FISCAL - LRF

A Lei de Responsabilidade Fiscal em seu artigo 42 dispõe que:

Art. 42. É vedado ao titular de Poder ou órgão referido no art. 20, nos últimos dois quadrimestres do seu mandato, contrair obrigações de despesa que não possa ser cumprida integralmente dentro dele, ou que tenha parcelas a serem pagas no exercício seguinte sem que haja suficiente disponibilidade de caixa para este efeito.

Parágrafo único. Na determinação da disponibilidade de caixa serão considerados os encargos e despesas compromissadas a pagar até o final do exercício.

Para fins de verificação do cumprimento do dispositivo legal antes mencionado, foi apurada a disponibilidade de caixa líquida por fonte de recursos, conforme metodologia da Portaria STN nº 553, de 22 de dezembro de 2014, que "aprova a 6ª edição do Manual de Demonstrativos Fiscais (MDF)".

A Fonte de Recursos trata-se de mecanismo integrador entre a receita e a despesa, onde é atribuído um código que exerce duplo papel no processo orçamentário permitindo compatibilizar a execução orçamentária com as disponibilidades financeiras:

a) na receita orçamentária: indica a destinação de recursos para a realização de determinadas despesas;

b) na despesa orçamentária: identifica a origem dos recursos que estão sendo utilizados e respectiva destinação específica.

Como processo pelo qual os recursos públicos são correlacionados a uma aplicação, pode ser classificada em:

a) destinação vinculada: é o processo de vinculação entre a origem e a aplicação de recursos, em atendimento às finalidades estabelecidas pela normaⁱ. Ex.: FR 09 – Fia Imposto de Renda e FR 89 – Alienação de Bens destinados a outros programas;

b) destinação ordinária: é o processo de alocação livre entre a origem e a aplicação de recursos, para atender a quaisquer finalidades ⁱⁱ(FR 00 – Recursos Ordinários).

No que tange aos recursos disponíveis para cobertura dos compromissos contraídos, objeto de verificação do cumprimento do art. 42 da L.C. 101/00, considera-se Disponibilidade de Caixa Bruta:

a) Caixa – O saldo total, em 31 de dezembro do exercício de referência, da disponibilidade financeira de numerário e de outros valores em tesouraria;

b) Bancos – O saldo total, em 31 de dezembro do exercício de referência, da disponibilidade financeira em bancos; 3. Aplicações Financeiras – O saldo, em 31 de dezembro do exercício de referência, da disponibilidade financeira em bancos;

c) Aplicações Financeiras – O saldo, em 31 de dezembro do exercício de referência, da disponibilidade financeira referente a aplicações financeiras. No caso dos recursos destinados ao Regime Próprio de Previdência dos Servidores, as aplicações financeiras equivalem ao grupo Investimentos, conforme plano de contas aplicado aos RPPS.

d) Outras Disponibilidades Financeiras – O saldo total, em 31 de dezembro do exercício de referência, de outras disponibilidades financeiras, que representam recursos com livre movimentação e para os quais não existam restrições para uso imediato.

Com base nesses conceitos, para verificar o cumprimento do art. 42 da LRF, aplicou-se no cálculo os seguintes critérios:

a) Para a disponibilidade de caixa bruta: foram considerados os saldos por fonte de recursos das Contas do Ativo Financeiro com atributo F (1.1.1.X.X.XX.XX – Caixa e Equivalente de Caixa; 1.1.3.8.x.08.00 – Créditos a Receber por Reembolso de Salário Família Pago; 1.1.3.8.X.09.00 – Créditos a Receber por Reembolso de Salário Maternidade Pago; 1.1.3.8.X.10.00 – Auxílio

Natalidade Pago a Recuperar; 1.1.3.8.X.11.00 – Créditos a Receber por Reembolso de Auxílio Doença e Acidentes Pagos) em 31/12/2016.

Convém esclarecer que o controle das disponibilidades por especificações de fontes de recursos é realizado simultaneamente tanto nas contas com atributo F das Classes 1 – Ativo e 2 – Passivo como nas contas 7.2.1.X.X.XX.XX – Disponibilidades por Destinação e 8.2.1.X.X.XX.XX – Execução das Disponibilidades por Destinação das Classes 7 – Controles Devedores e 8 – Controles Credores, cujos saldos de disponibilidade de caixa devem ser iguais.

b) Obrigações Financeiras: considerou-se todas as despesas contraídas, por especificações de fontes de recursos, divididas em até o 1º quadrimestre de 2016 (despesas de exercícios anteriores e as contraídas até 30/04/2016) e as do 2º e 3º quadrimestres de 2016.

Ressalta-se que as despesas de exercícios anteriores e aquelas assumidas até 30/04/2016 já estão compromissadas para serem pagas, e conseqüentemente, devem ser consideradas para efeito de projeção de fluxo de caixa para verificação das disponibilidades financeiras ao final do mandato.

Neste sentido, esses compromissos interferem no comprometimento dos recursos financeiros quando do levantamento das disponibilidades de caixa para efeito da LRF. Assim, segundo a mesma, disponibilidade de caixa não é o valor financeiro existente em espécie na tesouraria ou nos bancos (componente do Ativo com atributo F), sendo pois o resultado entre esses saldos e as dívidas existentes registradas no Passivo com atributo F, além de outras despesas não contabilizadas, todas pendentes de pagamento. Este entendimento advém da redação do parágrafo único do artigo 42, o qual estabelece que "na determinação da disponibilidade de caixa serão considerados os encargos e despesas compromissadas a pagar até o final dos exercícios".

As obrigações financeiras são compostas pelos seguintes itens:

a) Depósitos - total dos Depósitos em 31/12/2016, pertencentes a terceiros e resultantes de consignações, cauções e outros depósitos de diversas origens;

b) Despesas liquidadas e não pagas - total em 31/12/2016, divididas em até o 1º quadrimestre e 2º e 3º quadrimestres (tomando-se por base a data da emissão do empenho), as quais referem-se a obrigações a pagar com fornecedores, convênios, precatórios, pessoal, encargos sociais, provisões diversas, benefícios diversos e débitos diversos.

c) Despesas empenhadas e não liquidadas de exercícios anteriores - saldo em 31/12/2016 das despesas empenhadas e não liquidadas de anos anteriores, referentes a obrigações a pagar com fornecedores, convênios,

precatórios, pessoal, encargos sociais, provisões diversas, benefícios diversos e débitos diversos.

d) Outras obrigações financeiras - total em 31/12/2016, relativos as operações realizadas com terceiros, independentes da execução orçamentária e são constituídas dos grupos de contas de Serviço da Dívida a Pagar, Outras Obrigações a Curto Prazo, Depósitos Exigíveis a Longo Prazo e Valores Pendentes a Curto Prazo, evidenciadas no Balanço Patrimonial - Passivo Financeiro.

Com relação aos ajustes das disponibilidades de caixa e das obrigações financeiras, foram utilizadas as seguintes fontes de informações: inspeções; resposta do ofício circular n.º 1.815/2017; dados encaminhados via Sistema e-Sfinge e demais análises técnicas subsidiadas em Diligências, informações da Ouvidoria e Denúncias e Representações.

Informa-se que na verificação do cumprimento do artigo 42 da LRF não serão consideradas as disponibilidades de caixa e conseqüentemente as obrigações financeiras das Câmaras Municipais, dos Regimes Próprios de Previdência Social e dos Fundos de Assistência à Saúde do Servidor.

No tocante ao Samae - Serviço Autônomo Municipal de Água e Esgoto, Autarquias e Empresas Públicas, suas disponibilidades de caixa serão consideradas como recursos vinculados, mesmo que registradas contabilmente com especificação de Fonte de Recursos 00 - recursos ordinários. O mesmo procedimento será adotado com relação as obrigações financeiras.

A seguir, expõe-se resumo da situação constatada no Município de Bom Jesus do Oeste, sendo que no Apêndice, deste Relatório, encontra-se o cálculo de forma detalhada.

Quadro 21 - Apuração do cumprimento do art. 42 da LRF (em Reais)

FONTE DE RECURSOS	DISPONIBILIDADE DE CAIXA LÍQUIDA / INSUFICIÊNCIA FINANCEIRA	Cumpriu / Descumpriu
RECURSOS VINCULADOS		
00 - Recursos Ordinários	0,00	CUMPRIU
01- Receitas e Transferências de Impostos - Educação	85.494,27	CUMPRIU
02 - Receitas e Transferências de Impostos - Saúde	66.420,18	CUMPRIU
03 - Contribuição para Fundo Previdenciário do Regime Próprio de Previdência Social – RPPS (patronal, servidores e compensação financeira)	0,00	CUMPRIU
04 - Contribuição para Fundo Financeiro do Regime Próprio de Previdência Social – RPPS (patronal, servidores e compensação financeira)	0,00	CUMPRIU
05 - Aporte para Cobertura de Déficit Atuarial ao RPPS	0,00	CUMPRIU
06 - Recursos Diretamente Arrecadados pela Administração Indireta e Fundos	0,00	CUMPRIU
07 - Contribuição de Intervenção no Domínio Econômico - CIDE	0,00	CUMPRIU
08 - Contribuição para o Custeio dos Serviços de Iluminação Pública - COSIP	0,00	CUMPRIU
09 - FIA Imposto de Renda	0,00	CUMPRIU
10 - Convênio de Trânsito - Militar	692,18	CUMPRIU

FONTE DE RECURSOS	DISPONIBILIDADE DE CAIXA LÍQUIDA / INSUFICIÊNCIA FINANCEIRA	Cumpriu / Descumpriu
11 - Convênio de Trânsito - Civil	13.416,11	CUMPRIU
12 Convênio de Trânsito - Prefeitura	709,74	CUMPRIU
18 - Transferências do FUNDEB - (aplicação na remuneração dos profissionais do Magistério da Educação Básica em efetivo exercício) - R\$ -10.174,78	21.164,06	CUMPRIU
19 -Transferências do FUNDEB - (aplicação em outras despesas da Educação Básica) - R\$ 31.338,84		
31 - Transferências de Convênios – União/Assistência Social	0,00	CUMPRIU
32 - Transferências de Convênios – União/Educação	0,00	CUMPRIU
33 - Transferências de Convênios – União/Saúde	0,00	CUMPRIU
34 - Transferências de Convênios – União/Outros (não relacionados à educação/saúde/assistência social)	188.022,05	CUMPRIU
35 - Transferências do Sistema Único de Assistência Social – SUAS/União	59.505,26	CUMPRIU
36 - Salário-Educação	13.143,36	CUMPRIU
37 - Outras Transferências do Fundo Nacional de Desenvolvimento da Educação – FNDE (não repassadas por meio de convênios)	13.223,64	CUMPRIU
38 - Transferências do Sistema Único de Saúde – SUS/União	242.462,25	CUMPRIU
39 - Fundo Especial do Petróleo e Transferências Decorrentes de Compensação Financeira pela Exploração de Recursos Naturais	17.166,50	CUMPRIU
40 - Royalties de Petróleo – Educação - Lei nº 12.858/2013	0,00	CUMPRIU
41 - Royalties de Petróleo – Saúde - Lei nº 12.858/2013	0,00	CUMPRIU
42 - Outras Transferências Legais e Constitucionais – União	0,00	CUMPRIU
61 - Transferências de Convênios – Estado/Assistência Social	33.503,81	CUMPRIU
62 - Transferências de Convênios – Estado/Educação	26.013,60	CUMPRIU
63 - Transferências de Convênios – Estado/Saúde	6.406,34	CUMPRIU
64 - Transferências de Convênios – Estado/Outros (não relacionados à educação/saúde/assistência social)	-30.833,31	DESCUMPRIU
65 - Transferências do Sistema Único de Assistência Social – SUAS/Estado	0,00	CUMPRIU
66 -Transferências Legais e Constitucionais do Estado para o Desenvolvimento da Educação	0,00	CUMPRIU
67 - Transferências do Sistema Único de Saúde – SUS/Estado	0,00	CUMPRIU
68 - Outras Transferências Legais e Constitucionais - Estado	0,00	CUMPRIU
80 - Outras Especificações	0,00	CUMPRIU
81 - Operações de Crédito Internas para Programas da Educação Básica	0,00	CUMPRIU
82 - Operações de Crédito Internas para Programas de Saúde	0,00	CUMPRIU
83 - Operações de Crédito Internas - Outros Programas	0,00	CUMPRIU
84 - Operações de Crédito Externas para Programas da Educação Básica	0,00	CUMPRIU
85 - Operações de Crédito Externas para Programas de Saúde	0,00	CUMPRIU
86 - Operações de Crédito Externas - Outros Programas	0,00	CUMPRIU
87 - Alienações de Bens destinados a Programas da Educação Básica	0,00	CUMPRIU
88 - Alienações de Bens destinados a Programas de Saúde	0,00	CUMPRIU
89 - Alienações de Bens destinados a Outros Programas	35.395,61	CUMPRIU
93 - Outras Receitas Não-Primárias	0,00	CUMPRIU
95 - Antecipação de Depósitos Judiciais	0,00	CUMPRIU
SOMATÓRIO DAS FONTES DE RECURSOS COM INSUFICIÊNCIA FINANCEIRA	-30.833,31	
00 - Recursos Ordinários	455.585,01	CUMPRIU
TOTAL RECURSOS NÃO VINCULADOS	455.585,01	

Fonte: Dados do Sistema e-Sfinge, de auditorias, resposta de ofícios.

Portanto, conforme demonstrativo anterior, verificou-se que o Poder Executivo do Município de Bom Jesus do Oeste contraiu obrigações de despesas sem a correspondente disponibilidade de caixa de RECURSOS VINCULADOS para o pagamento das obrigações, deixando a descoberto DESPESAS VINCULADAS à Fonte de Recursos - FR 64, no montante de R\$ 30.833,31, ressaltando que, a referida insuficiência foi absorvida totalmente pela disponibilidade líquida de caixa de RECURSOS ORDINÁRIOS, no montante de R\$ 455.585,01, de toda forma, restando ainda, evidenciado o cumprimento do artigo 42 da Lei Complementar nº 101/2000 – LRF.

9. RESTRIÇÃO APURADA

9.1 RESTRIÇÃO DE ORDEM LEGAL

- 9.1.1 Ausência de disponibilização em meios eletrônicos de acesso público, no prazo estabelecido, de informações pormenorizadas sobre a execução orçamentária e financeira, de modo a garantir a transparência da gestão fiscal com os requisitos mínimos necessários, em descumprimento ao estabelecido no art. 48-A, I, da Lei Complementar nº 101/2000 (alterada pela Lei Complementar nº 131/200) e art. 7º, I, do Decreto Federal nº 7.185/2010 (Capítulo 7).

10. SÍNTESE DO EXERCÍCIO DE 2016

Quadro 22 – Síntese

1) Balanço Anual Consolidado	As demonstrações contábeis demonstram adequadamente a posição financeira, orçamentária e patrimonial, não apresentando divergências entre as peças que o compõem.	
2) Resultado Orçamentário	Superávit	R\$ 242.666,53
3) Resultado Financeiro	Superávit	R\$ 1.247.490,66
4) LIMITES	PARÂMETRO MÍNIMO	REALIZADO
4.1) Saúde	15,00%	17,14%
4.2) Ensino	25,00%	27,25%
4.3) FUNDEB	60,00%	61,30%
	95,00%	97,30%
4.4) Despesas com pessoal	PARÂMETRO MÁXIMO	REALIZADO
a) Município	60,00%	51,72%
b) Poder Executivo	54,00%	48,15%
c) Poder Legislativo	6,00%	3,56%
4.5) L.C. N° 131/2009 E DEC. N° 7.185/2010	DESCUMPRIU	
4.6) Artigo 42 da L.C. n° 101/00	CUMPRIU	

CONCLUSÃO

Considerando que a apreciação das contas tomou por base os dados e informações exigidos pela legislação aplicável, de veracidade ideológica apenas presumida, podendo o Tribunal de Contas - a qualquer época e desde que venha a ter ciência de ato ou fato que a desabone - reapreciar, reformular seu entendimento e emitir novo pronunciamento a respeito;

Considerando que a análise foi efetuada conforme técnicas apropriadas de auditoria, que preveem inclusive a realização de inspeção *in loco* e a utilização de amostragem, conforme o caso;

Considerando que o julgamento das contas de governo do Prefeito Municipal, pela Colenda Câmara de Vereadores, não envolve exame da responsabilidade de administradores municipais, inclusive do Prefeito, quanto a atos de competência do exercício em causa, que devem ser objeto de exame em processos específicos;

Considerando o exposto e mais o que dos autos consta, para efeito de emissão de PARECER PRÉVIO a que se refere o art. 50 da Lei Complementar nº 202/2000, referente às contas do **exercício de 2016 do Município de Bom Jesus do Oeste**.

Diante da **Restrição de Ordem Legal** apurada no item **9.1**, deste Relatório, entende esta Diretoria que possa o Tribunal de Contas, além da emissão do parecer prévio, decidir por:

I - **RECOMENDAR** à Câmara de Vereadores anotação e verificação de acatamento, pelo Poder Executivo, das observações constantes do presente Relatório;

II - **DETERMINAR** ao Responsável pelo Poder Executivo a adoção de providências imediatas quanto às irregularidades apontadas no Capítulo 7 - Do Cumprimento da Lei Complementar nº 131/2009 e do Decreto Federal nº 7.185/2010;

III - **SOLICITAR** à Câmara de Vereadores seja o Tribunal de Contas comunicado do resultado do julgamento das Contas Anuais em questão, conforme prescreve o art. 59 da Lei Complementar nº 202/2000, inclusive com a remessa do ato respectivo e da ata da sessão de julgamento da Câmara.

É o Relatório,

DMU/Divisão 8, em 25/07/2017.

OLDAIR SCHROEDER
Auditor Fiscal de Controle Externo

TERESINHA DE JESUS BASTO DA
SILVA
Auditor Fiscal de Controle Externo
Chefe da Divisão 8

De Acordo

Em 25/07/2017.

SALETE OLIVEIRA
Coordenadora de Controle
Coordenadoria de Controle de
Contas de Prefeito

Encaminhem-se os autos ao MPjTC para a necessária manifestação.

Moises Hoegenn
Diretor
Diretoria de Controle dos Municípios

ANEXO

Deduções das Despesas com Ações e Serviços Públicos de Saúde

Descrição	R\$
Despesas Empenhadas com Recursos de Convênios Destinados às Ações e Serviços de Saúde	731.584,23
Despesas excluídas por não serem consideradas como de Ações e Serviços Públicos de Saúde	35.700,00
Total das Deduções com Ações e Serviços Públicos de Saúde do Município	767.284,23

Deduções consideradas para fins de Limite Constitucional: Gastos com Manutenção e Desenvolvimento do Ensino

Descrição	R\$
Despesas com Recursos de Convênios e/ou Receitas Vinculadas destinadas à Educação Infantil	6.500,00
Despesas excluídas por não serem consideradas como de manutenção e Desenvolvimento da Educação Infantil	1.262,97
Despesas com Recursos de Convênios e/ou Receitas Vinculadas destinados ao Ensino Fundamental	811.600,41
Despesas excluídas por não serem consideradas como de manutenção e Desenvolvimento do Ensino Fundamental	37.920,98
Resultado líquido das transferências do Fundeb R\$ 778.793,03 Receita de transferências do Fundeb (-) R\$ 2.100.597,59 Retenções de impostos transferidas ao FUNDEB = R\$ 1.321.804,56 (PERDA)	-1.321.804,56
Receita de aplicação financeira dos recursos do Fundeb	4.249,08
Total das deduções consideradas para fins de Limite Constitucional	-460.271,12

Deduções da Despesa com Pessoal

Descrição	R\$
Executivo: Indenizações e Restituições Trabalhistas* (Grupo de Natureza de Despesa 1; elemento de Despesa 94)	17.098,41
Total das Deduções das Despesas com Pessoal do Poder Executivo	17.098,41

* Fonte Sistema e-Sfinge



APÊNDICE

Despesas com Recursos de Convênios e/ou Receitas Vinculadas destinadas à Saúde:

Fonte de Recurso	Ano	Sub Função	Valor Empenho (R\$)	Valor Liquidação (R\$)	Valor Pagamento (R\$)
38 - Transferências do Sistema Único de Saúde – SUS/União	2016	301	613.960,64	613.960,64	613.960,64
38 - Transferências do Sistema Único de Saúde – SUS/União	2016	304	23.441,66	23.441,66	23.441,66
63 - Transferências de Convênios – Estado/Saúde	2016	301	94.181,93	94.181,93	94.181,93
TOTAL			731.584,23	731.584,23	731.584,23

Despesas excluídas por não serem consideradas como de Ações e Serviços Públicos de Saúde:

Unidade	Fonte de Recurso	Sub Função	Nº Empenho	Data Empenho	Credor	Valor Empenho (R\$)	Valor Liquidação (R\$)	Valor Pagamento (R\$)	Histórico
Prefeitura Municipal de Bom Jesus do Oeste	02 - Receitas de Impostos e Transf de impostos: Saúde	301	354	27/01/2016	M T ASSESSORIA CONSULTORIA LTDA	3.000,00	3.000,00	3.000,00	REFERENTE PRESTACAO DE SERVICOS DE ASSESSORIA E CONSULTORIA NA AREA DE SAUDE MES DE JANEIRO2016
Prefeitura Municipal de Bom Jesus do Oeste	02 - Receitas de Impostos e Transf de impostos: Saúde	301	796	29/02/2016	M T ASSESSORIA CONSULTORIA LTDA	3.000,00	3.000,00	3.000,00	REFERENTE PRESTACAO DE SERVICOS DE ASSESSORIA E CONSULTORIA NA AREA DE SAUDE NO MES DE FEVEREIRO2016
Prefeitura Municipal de Bom Jesus do Oeste	02 - Receitas de Impostos e Transf de impostos: Saúde	301	1142	30/03/2016	M T ASSESSORIA CONSULTORIA LTDA	29.700,00	29.700,00	29.700,00	REFERENTE PREVISAO NA PRESTACAO DE SERVICOS DE ASSESSORIA E CONSULTORIA NA AREA DE SAUDE EXERCICIO 2016 CONFORME PROCESSO LICITATORIO N 5352016 TOMADA DE PRECOS N 12016 E CONTRATO ADM N 742016
TOTAL						35.700,00	35.700,00	35.700,00	

Despesas com Recursos de Convênios e/ou Receitas Vinculadas destinadas à Educação Infantil:

Fonte de Recurso	Ano	Sub Função	Valor Empenho (R\$)	Valor Liquidação (R\$)	Valor Pagamento (R\$)
37 - Outras Transferências do Fundo Nacional de Desenvolvimento da Educação – FNDE (não repassadas por meio de convênios)	2016	365	6.500,00	6.500,00	6.500,00
TOTAIS			6.500,00	6.500,00	6.500,00

Despesas excluídas por não serem consideradas como de manutenção e Desenvolvimento do Ensino Infantil:

Unidade	Fonte de Recurso	Sub Função	Nº Empenho	Data Empenho	Credor	Valor Empenho (R\$)	Valor Liquidação (R\$)	Valor Pagamento (R\$)	Histórico (R\$)
Prefeitura Municipal de Bom Jesus do Oeste	01 - Receitas de Impostos e Transf de Impostos: Educação	365	4166	28/11/2016	Mercado Wilson Schultz Me	552,00	552,00	552,00	IMPORTE REFERENTE AQUISICAO DE DOCES PARA DISTRIBUICAO AOS ALUNOS DA PRE ESCOLA
Prefeitura Municipal de Bom Jesus do Oeste	01 - Receitas de Impostos e Transf de Impostos: Educação	365	4302	07/12/2016	MARLENE KELLER ME	710,97	710,97	710,97	IMPORTE REFERENTE AQUISICAO DE LANCHE QUANDO DE FORMATURA DE ALUNOS DA PRE ESCOLA
TOTAL						1.262,97	1.262,97	1.262,97	

Despesas com Recursos de Convênios e/ou Receitas Vinculadas destinadas ao Ensino Fundamental:

Fonte de Recurso	Ano	Sub Função	Valor Empenho (R\$)	Valor Liquidação (R\$)	Valor Pagamento (R\$)
36 - Salário-Educação	2016	361	179.375,03	179.375,03	179.375,03
37 - Outras Transferências do Fundo Nacional de Desenvolvimento da Educação – FNDE (não repassadas por meio de convênios)	2016	361	586.732,81	586.732,81	586.732,81
62 - Transferências de Convênios – Estado/Educação	2016	361	45.492,57	45.492,57	45.492,57
TOTAL			811.600,41	811.600,41	811.600,41

Despesas excluídas por não serem consideradas como de manutenção e Desenvolvimento do Ensino Fundamental:

Unidade	Fonte de Recurso	Sub Função	Nº Empenho	Data Empenho	Credor	Valor Empenho (R\$)	Valor Liquidação (R\$)	Valor Pagamento (R\$)	Histórico
Prefeitura Municipal de Bom Jesus do Oeste	01 - Receitas de Impostos e Transf de Impostos: Educação	361	4167	28/11/2016	Mercado Wilson Schultz Me	552,00	552,00	552,00	IMPORTE REFERENTE AQUISICAO DE DOCES PARA DISTRIBUICAO AOS ALUNOS DA ESCOLA MUNICIPAL PROFESSOR ALBANO BORRE
Prefeitura Municipal de Bom Jesus do Oeste	01 - Receitas de Impostos e Transf de Impostos: Educação	361	3917	17/11/2016	Mercado Wilson Schultz Me	54,20	54,20	54,20	IMPORTE REFERENTE AQUISICAO DE FARINHA ACUCAR OVOS E SUCO NAS ATIVIDADES DO DEPTO DE EDUCACAO
Prefeitura Municipal de Bom Jesus do Oeste	01 - Receitas de Impostos e Transf de Impostos: Educação	361	1724	10/05/2016	COOPERATIVA REGIONAL ITAIPU LTDA	628,57	628,57	628,57	IMPORTE REFERENTE AQUISICAO DE REFRIGERANTES PARA DISTRIBUICAO AOS ALUNOS MUNICIPAIS QUANDO DE COMPETICOES DE ATLETISMO
Prefeitura Municipal de Bom Jesus do Oeste	01 - Receitas de Impostos e Transf de Impostos: Educação	361	2139	14/06/2016	OI SA	296,99	296,99	296,99	IMPORTE REFERENTE FATURA TELEFONICA FONE FIXO N 4933630118 DO DEPTO DE SAUDE MES DE JUNHO2016
Prefeitura	01 - Receitas de	361	1114	28/03/2016	V BREDIA COMERCIAL	179,16	179,16	179,16	REFERENTE AQUISICAO DE DOCES NAS ATIVIDADES DO DEPTO

Unidade	Fonte de Recurso	Sub Função	Nº Empenho	Data Empenho	Credor	Valor Empenho (R\$)	Valor Liquidação (R\$)	Valor Pagamento (R\$)	Histórico
Municipal de Bom Jesus do Oeste	Impostos e Transf de Impostos: Educação				ME				DE EDUCACAO
Prefeitura Municipal de Bom Jesus do Oeste	01 - Receitas de Impostos e Transf de Impostos: Educação	361	645	23/02/2016	Mercado Wilson Schultz Me	230,06	230,06	230,06	REFERENTE AQUISICAO DE DOCES QUANDO DO INICIOS DAS ALUNOS NO ENSINO FUNDAMENTAL
Prefeitura Municipal de Bom Jesus do Oeste	01 - Receitas de Impostos e Transf de Impostos: Educação	361	588	18/02/2016	INTELECTUS CURSOS E ORIENTACAO EDUCACIONAL SS LTDA	35.980,00	35.980,00	35.980,00	REFERENTE PREVISAO NA PRESTACAO DE SERVICOS DE ASSESSORIA E PLANEJAMENTO EDUCACIONAL COM ATUACAO NA SECRETARIA MUNICIPAL EM EDUCACAO EXERCICIO 2016 CONFORME PROCESSO LICITATORIO N 2012016 PREGAO PRESENCIAL N 142016 E CONTRATO ADM N 422016
TOTAL						37.920,98	37.920,98	37.920,98	

Cálculo Detalhado do Resultado Financeiro por especificações de Fonte de Recurso

A - RECURSOS VINCULADOS											
FR	DISPONIBILIDADE DE CAIXA BRUTA (A)	OBRIGAÇÕES FINANCEIRAS (B)			DISPONIBILIDADE DE CAIXA LÍQUIDA / INSUFICIÊNCIA FINANCEIRA (A - B)						SUPERÁVIT/ DÉFICIT
	VALOR REGISTRADO	DEPÓSITOS E OUTRAS OBRIGAÇÕES	RESTOS A PAGAR PROCESSADOS	RESTOS A PAGAR NÃO PROCESSADOS	AJUSTE QUADRO 42 - DESPESAS NÃO EMPENHADAS/CANCELADAS	AJUSTES	COM RPPS	DO RPPS	AJUSTE RPPS	EXCLUÍDO RPPS	
00	0,00	0,00	0,00	0,00	0,00	0,00	0,00	0,00	0,00	0,00	SUPERAVIT
01	85.494,27	0,00	0,00	0,00	0,00	0,00	85.494,27	0,00	0,00	85.494,27	SUPERAVIT
02	66.420,18	0,00	0,00	0,00	0,00	0,00	66.420,18	0,00	0,00	66.420,18	SUPERAVIT
03	0,00	0,00	0,00	0,00	0,00	0,00	0,00	0,00	0,00	0,00	SUPERAVIT
04	0,00	0,00	0,00	0,00	0,00	0,00	0,00	0,00	0,00	0,00	SUPERAVIT
05	0,00	0,00	0,00	0,00	0,00	0,00	0,00	0,00	0,00	0,00	SUPERAVIT
06	0,00	0,00	0,00	0,00	0,00	0,00	0,00	0,00	0,00	0,00	SUPERAVIT
07	0,00	0,00	0,00	0,00	0,00	0,00	0,00	0,00	0,00	0,00	SUPERAVIT



TRIBUNAL DE CONTAS DO ESTADO DE SANTA CATARINA
DIRETORIA DE CONTROLE DOS MUNICÍPIOS – DMU

08	0,00	0,00	0,00	0,00	0,00	0,00	0,00	0,00	0,00	0,00	0,00	SUPERAVIT
09	0,00	0,00	0,00	0,00	0,00	0,00	0,00	0,00	0,00	0,00	0,00	SUPERAVIT
10	692,18	0,00	0,00	0,00	0,00	0,00	692,18	0,00	0,00	692,18	0,00	SUPERAVIT
11	13.416,11	0,00	0,00	0,00	0,00	0,00	13.416,11	0,00	0,00	13.416,11	0,00	SUPERAVIT
12	709,74	0,00	0,00	0,00	0,00	0,00	709,74	0,00	0,00	709,74	0,00	SUPERAVIT
18	-10.174,78	0,00	0,00	0,00	0,00	0,00	-10.174,78	0,00	0,00	21.164,06	0,00	SUPERAVIT
19	31.338,84	0,00	0,00	0,00	0,00	0,00	31.338,84	0,00	0,00	0,00	0,00	SUPERAVIT
31	0,00	0,00	0,00	0,00	0,00	0,00	0,00	0,00	0,00	0,00	0,00	SUPERAVIT
32	0,00	0,00	0,00	0,00	0,00	0,00	0,00	0,00	0,00	0,00	0,00	SUPERAVIT
33	0,00	0,00	0,00	0,00	0,00	0,00	0,00	0,00	0,00	0,00	0,00	SUPERAVIT
34	188.022,05	0,00	0,00	0,00	0,00	0,00	188.022,05	0,00	0,00	188.022,05	0,00	SUPERAVIT
35	59.505,26	0,00	0,00	0,00	0,00	0,00	59.505,26	0,00	0,00	59.505,26	0,00	SUPERAVIT
36	13.143,36	0,00	0,00	0,00	0,00	0,00	13.143,36	0,00	0,00	13.143,36	0,00	SUPERAVIT
37	13.223,64	0,00	0,00	0,00	0,00	0,00	13.223,64	0,00	0,00	13.223,64	0,00	SUPERAVIT
38	242.462,25	0,00	0,00	0,00	0,00	0,00	242.462,25	0,00	0,00	242.462,25	0,00	SUPERAVIT
39	17.166,50	0,00	0,00	0,00	0,00	0,00	17.166,50	0,00	0,00	17.166,50	0,00	SUPERAVIT
40	0,00	0,00	0,00	0,00	0,00	0,00	0,00	0,00	0,00	0,00	0,00	SUPERAVIT
41	0,00	0,00	0,00	0,00	0,00	0,00	0,00	0,00	0,00	0,00	0,00	SUPERAVIT
42	0,00	0,00	0,00	0,00	0,00	0,00	0,00	0,00	0,00	0,00	0,00	SUPERAVIT
61	33.503,81	0,00	0,00	0,00	0,00	0,00	33.503,81	0,00	0,00	33.503,81	0,00	SUPERAVIT
62	26.013,60	0,00	0,00	0,00	0,00	0,00	26.013,60	0,00	0,00	26.013,60	0,00	SUPERAVIT
63	6.406,34	0,00	0,00	0,00	0,00	0,00	6.406,34	0,00	0,00	6.406,34	0,00	SUPERAVIT
64	0,00	0,00	30.833,31	0,00	0,00	0,00	-30.833,31	0,00	0,00	-30.833,31	0,00	DÉFICIT
65	0,00	0,00	0,00	0,00	0,00	0,00	0,00	0,00	0,00	0,00	0,00	SUPERAVIT
66	0,00	0,00	0,00	0,00	0,00	0,00	0,00	0,00	0,00	0,00	0,00	SUPERAVIT

67	0,00	0,00	0,00	0,00	0,00	0,00	0,00	0,00	0,00	0,00	0,00	SUPERAVIT
68	0,00	0,00	0,00	0,00	0,00	0,00	0,00	0,00	0,00	0,00	0,00	SUPERAVIT
80	0,00	0,00	0,00	0,00	0,00	0,00	0,00	0,00	0,00	0,00	0,00	SUPERAVIT
81	0,00	0,00	0,00	0,00	0,00	0,00	0,00	0,00	0,00	0,00	0,00	SUPERAVIT
82	0,00	0,00	0,00	0,00	0,00	0,00	0,00	0,00	0,00	0,00	0,00	SUPERAVIT
83	0,00	0,00	0,00	0,00	0,00	0,00	0,00	0,00	0,00	0,00	0,00	SUPERAVIT
84	0,00	0,00	0,00	0,00	0,00	0,00	0,00	0,00	0,00	0,00	0,00	SUPERAVIT
85	0,00	0,00	0,00	0,00	0,00	0,00	0,00	0,00	0,00	0,00	0,00	SUPERAVIT
86	0,00	0,00	0,00	0,00	0,00	0,00	0,00	0,00	0,00	0,00	0,00	SUPERAVIT
87	0,00	0,00	0,00	0,00	0,00	0,00	0,00	0,00	0,00	0,00	0,00	SUPERAVIT
88	0,00	0,00	0,00	0,00	0,00	0,00	0,00	0,00	0,00	0,00	0,00	SUPERAVIT
89	35.395,61	0,00	0,00	0,00	0,00	0,00	35.395,61	0,00	0,00	0,00	35.395,61	SUPERAVIT
93	0,00	0,00	0,00	0,00	0,00	0,00	0,00	0,00	0,00	0,00	0,00	SUPERAVIT
95	0,00	0,00	0,00	0,00	0,00	0,00	0,00	0,00	0,00	0,00	0,00	SUPERAVIT
T.	822.738,96	0,00	30.833,31	0,00	0,00	0,00	791.905,65	0,00	0,00	0,00	791.905,65	

B		RECURSOS ORDINÁRIOS							SUPERÁVIT/DÉFICIT
FR	DISPONIBILIDADE DE CAIXA BRUTA (A)	OBRIGAÇÕES FINANCEIRAS (B)			DISPONIBILIDADE DE CAIXA LÍQUIDA / INSUFICIÊNCIA FINANCEIRA (A - B)				
	VALOR REGISTRADO	DEPÓSITOS E OUTRAS OBRIGAÇÕES	RESTOS A PAGAR PROCESSADOS	RESTOS A PAGAR NÃO PROCESSADOS	AJUSTE QUADRO 42 - DESPESAS NÃO EMPENHADAS/CANCELADAS	AJUSTES	DISPONIBILIDADE DE CAIXA AJUSTADA		
0	455.585,01	0,00	0,00	0,00	0,00	0,00	455.585,01	SUPERAVIT	
T.	455.585,01	0,00	0,00	0,00	0,00	0,00	455.585,01		

ⁱ Manual de Contabilidade Aplicada ao Setor Público 6ª edição, p. 119.

ⁱⁱ idem

Cálculo Detalhado por Fonte de Recursos da apuração do cumprimento do art. 42 da LRF:

RECURSOS VINCULADOS												
FR	A -DISPONIBILIDADE DE CAIXA BRUTA*	DEPÓSITOS E OUTRAS OBRIGAÇÕES	B - OBRIGAÇÕES FINANCEIRAS						AJUSTES	DISPONIBILIDADE DE CAIXA LÍQUIDA/INSUFICIÊNCIA FINANCEIRA (A – B +/- AJUSTES)	CUMPRIU/DESCUMPRIU	
			RESTOS A PAGAR PROCESSADOS			RESTOS A PAGAR NÃO PROCESSADOS DE EXERCÍCIOS ANTERIORES	DESPESAS LIQUIDADAS EM 2016					
			DE ANTERIORES	EXERCÍCIOS ATÉ O 1º QUADRIMESTRE	2º E 3º QUADRIMESTRES		NÃO EMPENHADAS	INSCRITAS EM RP NÃO PROCESSADAS				EMPENHADAS E CANCELADAS
0	0,00	0,00	0,00	0,00	0,00	0,00	0,00	0,00	0,00	0,00	CUMPRIU	
1	85.494,27	0,00	0,00	0,00	0,00	0,00	0,00	0,00	0,00	85.494,27	CUMPRIU	
2	66.420,18	0,00	0,00	0,00	0,00	0,00	0,00	0,00	0,00	66.420,18	CUMPRIU	
3	0,00	0,00	0,00	0,00	0,00	0,00	0,00	0,00	0,00	0,00	CUMPRIU	
4	0,00	0,00	0,00	0,00	0,00	0,00	0,00	0,00	0,00	0,00	CUMPRIU	
5	0,00	0,00	0,00	0,00	0,00	0,00	0,00	0,00	0,00	0,00	CUMPRIU	
6	0,00	0,00	0,00	0,00	0,00	0,00	0,00	0,00	0,00	0,00	CUMPRIU	
7	0,00	0,00	0,00	0,00	0,00	0,00	0,00	0,00	0,00	0,00	CUMPRIU	
8	0,00	0,00	0,00	0,00	0,00	0,00	0,00	0,00	0,00	0,00	CUMPRIU	
9	0,00	0,00	0,00	0,00	0,00	0,00	0,00	0,00	0,00	0,00	CUMPRIU	
10	692,18	0,00	0,00	0,00	0,00	0,00	0,00	0,00	0,00	692,18	CUMPRIU	
11	13.416,11	0,00	0,00	0,00	0,00	0,00	0,00	0,00	0,00	13.416,11	CUMPRIU	
12	709,74	0,00	0,00	0,00	0,00	0,00	0,00	0,00	0,00	709,74	CUMPRIU	
18	-10.174,78	0,00	0,00	0,00	0,00	0,00	0,00	0,00	0,00	21.164,06	CUMPRIU	
19	31.338,84	0,00	0,00	0,00	0,00	0,00	0,00	0,00	0,00			



TRIBUNAL DE CONTAS DO ESTADO DE SANTA CATARINA
DIRETORIA DE CONTROLE DOS MUNICÍPIOS – DMU

31	0,00	0,00	0,00	0,00	0,00	0,00	0,00	0,00	0,00	0,00	0,00	CUMPRIU
32	0,00	0,00	0,00	0,00	0,00	0,00	0,00	0,00	0,00	0,00	0,00	CUMPRIU
33	0,00	0,00	0,00	0,00	0,00	0,00	0,00	0,00	0,00	0,00	0,00	CUMPRIU
34	188.022,05	0,00	0,00	0,00	0,00	0,00	0,00	0,00	0,00	0,00	188.022,05	CUMPRIU
35	59.505,26	0,00	0,00	0,00	0,00	0,00	0,00	0,00	0,00	0,00	59.505,26	CUMPRIU
36	13.143,36	0,00	0,00	0,00	0,00	0,00	0,00	0,00	0,00	0,00	13.143,36	CUMPRIU
37	13.223,64	0,00	0,00	0,00	0,00	0,00	0,00	0,00	0,00	0,00	13.223,64	CUMPRIU
38	242.462,25	0,00	0,00	0,00	0,00	0,00	0,00	0,00	0,00	0,00	242.462,25	CUMPRIU
39	17.166,50	0,00	0,00	0,00	0,00	0,00	0,00	0,00	0,00	0,00	17.166,50	CUMPRIU
40	0,00	0,00	0,00	0,00	0,00	0,00	0,00	0,00	0,00	0,00	0,00	CUMPRIU
41	0,00	0,00	0,00	0,00	0,00	0,00	0,00	0,00	0,00	0,00	0,00	CUMPRIU
42	0,00	0,00	0,00	0,00	0,00	0,00	0,00	0,00	0,00	0,00	0,00	CUMPRIU
61	33.503,81	0,00	0,00	0,00	0,00	0,00	0,00	0,00	0,00	0,00	33.503,81	CUMPRIU
62	26.013,60	0,00	0,00	0,00	0,00	0,00	0,00	0,00	0,00	0,00	26.013,60	CUMPRIU
63	6.406,34	0,00	0,00	0,00	0,00	0,00	0,00	0,00	0,00	0,00	6.406,34	CUMPRIU
64	0,00	0,00	0,00	30.833,31	0,00	0,00	0,00	0,00	0,00	0,00	-30.833,31	DESCUMPRIU
65	0,00	0,00	0,00	0,00	0,00	0,00	0,00	0,00	0,00	0,00	0,00	CUMPRIU
66	0,00	0,00	0,00	0,00	0,00	0,00	0,00	0,00	0,00	0,00	0,00	CUMPRIU
67	0,00	0,00	0,00	0,00	0,00	0,00	0,00	0,00	0,00	0,00	0,00	CUMPRIU
68	0,00	0,00	0,00	0,00	0,00	0,00	0,00	0,00	0,00	0,00	0,00	CUMPRIU
80	0,00	0,00	0,00	0,00	0,00	0,00	0,00	0,00	0,00	0,00	0,00	CUMPRIU
81	0,00	0,00	0,00	0,00	0,00	0,00	0,00	0,00	0,00	0,00	0,00	CUMPRIU
82	0,00	0,00	0,00	0,00	0,00	0,00	0,00	0,00	0,00	0,00	0,00	CUMPRIU
83	0,00	0,00	0,00	0,00	0,00	0,00	0,00	0,00	0,00	0,00	0,00	CUMPRIU
84	0,00	0,00	0,00	0,00	0,00	0,00	0,00	0,00	0,00	0,00	0,00	CUMPRIU

85	0,00	0,00	0,00	0,00	0,00	0,00	0,00	0,00	0,00	0,00	0,00	CUMPRIU
86	0,00	0,00	0,00	0,00	0,00	0,00	0,00	0,00	0,00	0,00	0,00	CUMPRIU
87	0,00	0,00	0,00	0,00	0,00	0,00	0,00	0,00	0,00	0,00	0,00	CUMPRIU
88	0,00	0,00	0,00	0,00	0,00	0,00	0,00	0,00	0,00	0,00	0,00	CUMPRIU
89	35.395,61	0,00	0,00	0,00	0,00	0,00	0,00	0,00	0,00	0,00	35.395,61	CUMPRIU
93	0,00	0,00	0,00	0,00	0,00	0,00	0,00	0,00	0,00	0,00	0,00	CUMPRIU
95	0,00	0,00	0,00	0,00	0,00	0,00	0,00	0,00	0,00	0,00	0,00	CUMPRIU
SOMATÓRIO DAS FONTES DE RECURSOS VINCULADOS COM INSUFICIÊNCIA FINANCEIRA											-30.833,31	
RECURSOS ORDINÁRIOS												
A -DISPONIBILIDADE DE CAIXA BRUTA*		B - OBRIGAÇÕES FINANCEIRAS								AJUSTES	DISPONIBILIDADE DE CAIXA LÍQUIDA/INSUFICIÊNCIA FINANCEIRA (A - B +/- AJUSTES)	CUMPRIU/DESCUMPRIU
FR	VALOR REGISTRADO	DEPÓSITOS E OUTRAS OBRIGAÇÕES	RESTOS A PAGAR PROCESSADOS			RESTOS A PAGAR NÃO PROCESSADOS DE EXERCÍCIOS ANTERIORES	DESPESAS LIQUIDADAS EM 2016					
			DE ANTERIORES	EXERCÍCIOS ATÉ O 1º QUADRIMESTRE	2º E 3º QUADRIMESTRES		NÃO EMPENHADAS	Inscritas em RP Não PROCESSADOS	EMPENHADAS E CANCELADAS			
0	455.585,01	0,00	0,00	0,00	0,00	0,00	0,00	0,00	0,00	0,00	455.585,01	CUMPRIU

Relação 01 - Despesas reincluídas na apuração, vez que foram excluídas automaticamente pelo Sistema de Conta Anual em razão da classificação contábil indevida (3.1.90.94) (item 5.3.2 - Apuração do limite de gastos com pessoal do Poder Executivo - 2016)**Unidade Gestora:** Prefeitura Municipal de Bom Jesus do Oeste**Competência:** 01/2016 à 06/2016**item:** 3.1.90.94

Fonte Recurso	NE	Data Empenho	Credor	Vi. Empenho (R\$)	Vi. Liquidado (R\$)	Vi. Pago (R\$)	Histórico
2	<u>3029</u>	01/09/2016	LILI GARMATZ	4.236,84	4.236,84	4.236,84	IMPORTE REFERENTE RESCISAO DE CONTRATO DE TRABALHO DE SERVIDORA MATRICULA N 5096 POR MOTIVO DE FALECIMENTO
35	<u>3653</u>	25/10/2016	Pref Mun de Bom Jesus do Oeste SC	12.861,57	12.861,57	12.861,57	IMPORTE REFERENTE VENCIMENTOS DE SERVIDORES DO DEPTO MES DE OUTUBRO2016
				17.098,41	17.098,41	17.098,41	